

Stadtentwicklung aktuell

Umfrage zu Kulturangeboten in Karlsruhe 2026 – Ergebnisse



Impressum

Stadt Karlsruhe

Stadt- und Regionalentwicklung
Zähringerstraße 61
76133 Karlsruhe

Leiter:

Christoph Riedel

Bereich:

Dr. Andrea Hammer

Bearbeitung:

Benedikt Dierßen
Dr. Andrea Hammer
Viktor Waldschmidt

Layout:

Benedikt Dierßen
Viktor Waldschmidt

Titelfoto:

© Stadt Karlsruhe, Monika Müller-Gmelin

Stand:

April 2026 | Nr. 26-0232

© Stadt Karlsruhe

Alle Rechte vorbehalten. Ohne ausdrückliche Genehmigung des Herausgebers ist es nicht gestattet, diese Veröffentlichung oder Teile daraus zu vervielfältigen oder in elektronischen Systemen anzubieten.

Inhalt

1.	Methodik und Zusammenfassung.....	4
2.	Bedeutung von Kultur in Karlsruhe 2026	6
3.	Informations- und Nutzungsverhalten von Kulturangeboten in Karlsruhe 2026.....	8
4.	Gewünschte Kulturformate und Orte für Kultur in Karlsruhe 2026	12
5.	Fragebogen.....	35
6.	Anhangtabellen	41

1. Methodik und Zusammenfassung

Hintergrund und Methodik

Um die Fortschreibung des Karlsruher Kulturkonzepts an den Wünschen und Bedürfnissen der Karlsruher Bevölkerung auszurichten, wurde im Frühjahr 2026 eine Online-Umfrage zu den Kulturangeboten in Karlsruhe durchgeführt. Neben den Informations- und Nutzungsgewohnheiten kultureller Angebote lag die Erfassung eines möglichen Wunsches nach häufigerer Nutzung von Kulturangeboten im Fokus des Erkenntnisinteresses. Tiefergehend wurde nach bis zu drei verschiedenen favorisierten Kulturformaten sowie bis zu drei verschiedenen favorisierten Orten, an denen Kulturangebote häufiger stattfinden sollten, gefragt. Außerdem wurden Fragen zu der persönlichen Bedeutung von Kultur, zu möglicherweise vorhandenen Hürden bei der Nutzung von Kulturangeboten sowie zu der Wichtigkeit verschiedener Aspekte kultureller Angebote im Kontext öffentlicher Förderstrukturen gestellt. Der gesamte Fragebogen ist in Kapitel 5 ab Seite 37, sämtliche Anhangtabellen mit detaillierten Ergebnissen für Teilgruppen in Kapitel 6 ab Seite 43 enthalten.

Zur Teilnahme wurden rund 4.484 Karlsruherinnen und Karlsruher per E-Mail eingeladen, die im Rahmen der „Bürgerumfrage 2024 – Lebensqualität und Zukunftsfragen“ die Bereitschaft erklärt hatten, für weitere Online-Befragungen zur Erstellung eines Integrierten Stadtentwicklungskonzepts für Karlsruhe mit dem Zeithorizont 2040 zur Verfügung zu stehen. Insgesamt haben zwischen dem 20. März und dem 7. April 2026 1.284 Karlsruherinnen und Karlsruher den Fragebogen beantwortet, was einer Rücklaufquote von 28,6 % entspricht.

Die erhobenen soziodemografischen Rahmendaten der befragten Karlsruherinnen und Karlsruher sind in Tabelle 1 aufgelistet. Der enthaltene Vergleich mit der amtlichen Bevölkerungsstatistik zeigt, dass mit der vorhandenen Datengrundlage – vor allem bezüglich der Altersstruktur und der Wohndauer in Karlsruhe – kein repräsentatives Abbild der Karlsruher Bevölkerung erreicht werden kann. Aufgrund geringer Fallzahlen wurden die Stadtteile Stupferich, Hohenwettersbach, Wolfartsweier, Grünwettersbach und Palmbach als Höhenstadtteile zusammengefasst.

Zusammenfassung

Kultur bedeutet für die Befragten insbesondere Entspannung und Freizeit (77,9 %), Gemeinschaft und Begegnung (60,5 %) sowie Lernen und Inspiration (51,8 %).

Unter verschiedenen **Aspekten kultureller Angebote** sind insbesondere faire Preise oder kostenfreie Zugänge sowie offene und einladende Veranstaltungen für alle Bürgerinnen und Bürger für die Befragten von hoher Relevanz: Jeweils rund 30 % der befragten Personen messen diesen Aspekten die höchste Relevanz unter insgesamt neun Aspekten zu. Die geringste Bedeutung haben nach Ansicht der Befragten Möglichkeiten zum Mitmachen oder Mitgestalten. Bei circa der Hälfte der Befragten landet dieser Aspekt auf dem letzten Rang.

Deutlich mehr als zwei Drittel der Befragten nutzen Plakate und Flyer (73,3 %) sowie den persönlichen Austausch (70,4 %), um sich **über Kulturangebote in Karlsruhe zu informieren**. Soziale Medien sind für einen vergleichsweise geringen Anteil von 41,6 % eine Informationsquelle. Allerdings zeigen sich hier deutliche altersabhängige Muster. Gerade in der jüngsten Altersgruppe sind Soziale Medien mit 76,9 % die Hauptinformationsquelle. Im Alter ab 55 Jahren werden Informationen hauptsächlich über lokale Presse und Print bezogen. Der persönliche Austausch ist in allen Altersgruppen eine der meistgenutzten Informationsquellen.

Die Frage nach der **Besuchshäufigkeit von Kultur- und Veranstaltungsangeboten** zeigt, dass rund 18 Prozent der Befragten mindestens wöchentlich Kultur- und Veranstaltungsangebote besuchen. Weitere 39,4 % geben an, dass sie in etwa monatlich Kultur- und Veranstaltungsangebote besuchen. Lediglich ein sehr geringer Anteil von 1,7 % gibt an, in den letzten 12 Monaten nie Kultur- und Veranstaltungsangebote besucht zu haben. Dabei steigt der Anteil derjenigen, die mindestens wöchentlich Kultur- und Veranstaltungsangebote besuchen, von 5 % in der jüngsten Altersgruppe sukzessive auf 33,9 % in der Altersgruppe ab 75 Jahren und älter.

Unter entsprechenden Rahmenbedingungen würden 80,2 % der Befragten **gerne häufiger Kulturangebote besuchen**. Jeweils mehr als die Hälfte derjenigen, die gerne häufiger Kulturangebote besuchen würden, würde gerne häufiger Formate mit Live-Musik (58,6 %) oder Ausstellungen / Museen (52,2 %) besuchen. Der Wunsch nach an einem häufigeren Besuch von digitalen / Online-Angeboten ist vergleichsweise gering ausgeprägt (5,6 %). Wesentliche Faktoren, die nach Angaben der Befragten zu einer höheren Besuchsfrequenz führen würden sind bessere Informationen im Vorfeld (53,7 %), mehr kostenfreie oder günstige Angebote (53,7 %) oder passende Zeiten (50,5 %).

Bei der Frage danach an welchen **Orten häufiger Kulturangebote stattfinden** sollten fällt auf, dass die meisten Nennungen auf Parks und öffentliche Plätze entfallen (71,6 %), gefolgt von Kultureinrichtungen (63,5 %) und der Karlsruher Innenstadt (59,0 %). Etwas mehr als die Hälfte der Befragten (52,8 %) sind der Meinung, dass Kulturangebote häufiger in ihrem Stadtteil stattfinden sollten. Der bevorzugte Ort, an dem häufiger Kulturangebote stattfinden sollten, variiert in Abhängigkeit der Kulturformate.

Tabelle 1

Soziodemografie der befragten Personen

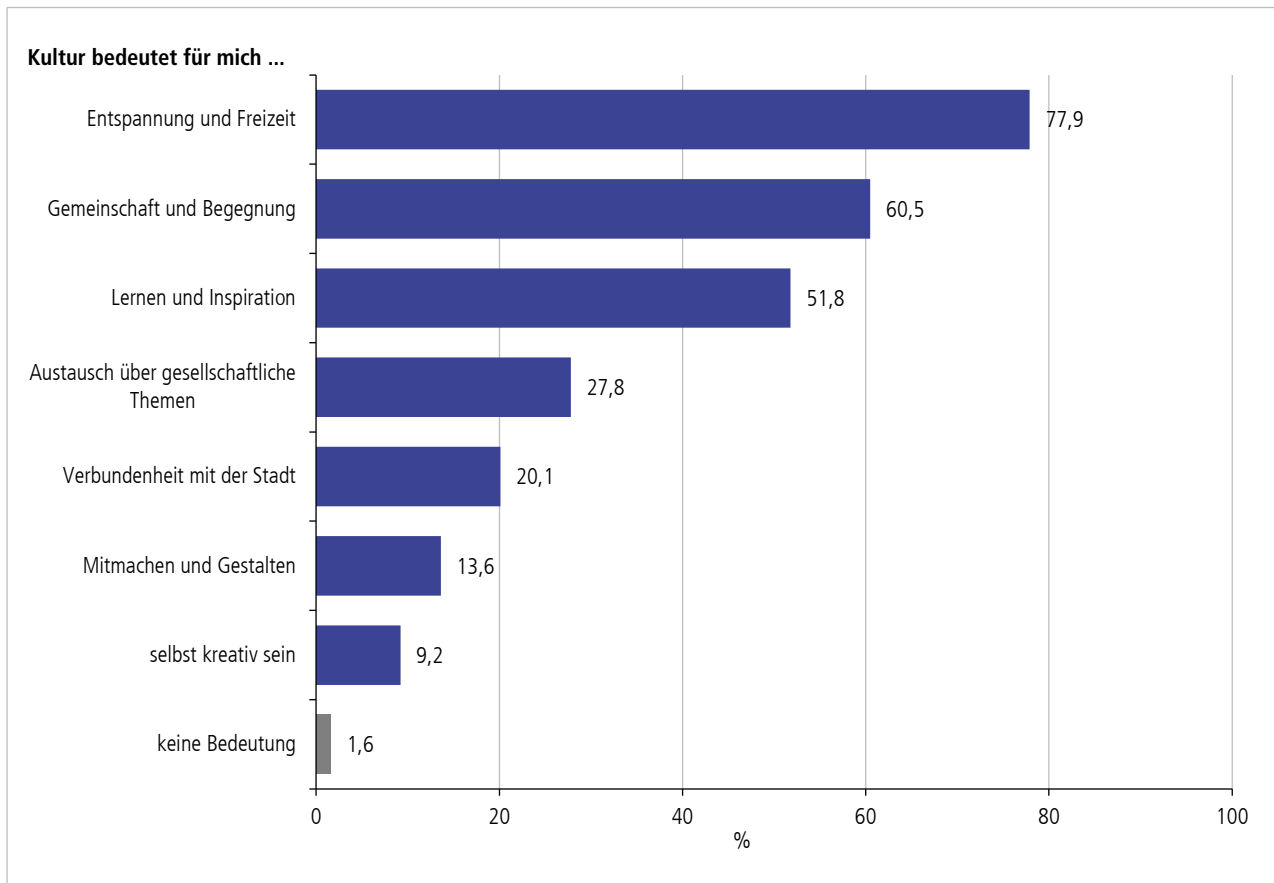
Soziodemografie der befragten Personen	Verteilung der Befragten		Amtliche Bevölkerungsstatistik zum Stichtag 31.12.2025	Befragte mit Antwort
	Anteile in Spaltenprozent			insg. 1.284
Befragte insgesamt 2026	100,0		100,0	1.284
Geschlecht				
Weiblich	47,2		49,3	599
Männlich	52,8		50,7	669
Alter				
16 bis unter 25 Jahre	3,1		13,5	40
25 bis unter 35 Jahre	13,0		19,5	166
35 Jahre bis unter 45 Jahre	18,7		15,3	238
45 Jahre bis unter 55 Jahre	17,5		13,4	223
55 Jahre bis unter 65 Jahre	26,8		15,6	342
65 Jahre bis unter 75 Jahre	16,1		11,2	205
75 Jahre oder älter	4,9		11,5	62
Wohndauer in Karlsruhe				
unter fünf Jahre	4,4		24,0	56
fünf bis unter zehn Jahre	9,1		12,7	117
zehn Jahre oder länger	86,5		63,3	1.106
Stadtteil				
Innenstadt-Ost	2,0		2,3	26
Innenstadt-West	5,3		3,6	68
Südstadt	7,6		6,7	97
Südweststadt	9,0		6,9	116
Weststadt	6,9		6,8	88
Nordweststadt	2,8		3,9	36
Oststadt	5,2		6,9	67
Mühlburg	4,8		5,4	62
Daxlanden	2,9		3,9	37
Knielingen	2,7		3,6	35
Grünwinkel	3,3		3,4	42
Oberreut	1,3		3,3	17
Beiertheim-Bulach	3,7		2,4	48
Weierfeld-Dammerstock	2,1		1,9	27
Rüppurr	3,7		3,5	47
Waldstadt	3,4		4,0	43
Rintheim	2,2		2,1	28
Hagsfeld	2,7		2,3	34
Durlach	10,0		10,2	128
Grötzingen	2,7		2,9	34
Höhenstadtteile	4,6		4,8	59
Neureut	7,3		6,3	94
Nordstadt	3,8		3,0	49

2. Bedeutung von Kultur in Karlsruhe 2026

Abbildung 1

Persönliche Bedeutung von Kultur für die Karlsruherinnen und Karlsruher 2026^{MFN}

„Welche Bedeutung hat Kultur für Sie persönlich vor allem?“



MFN Bis zu drei Mehrfachnennungen möglich, Summe daher ungleich 100 %.

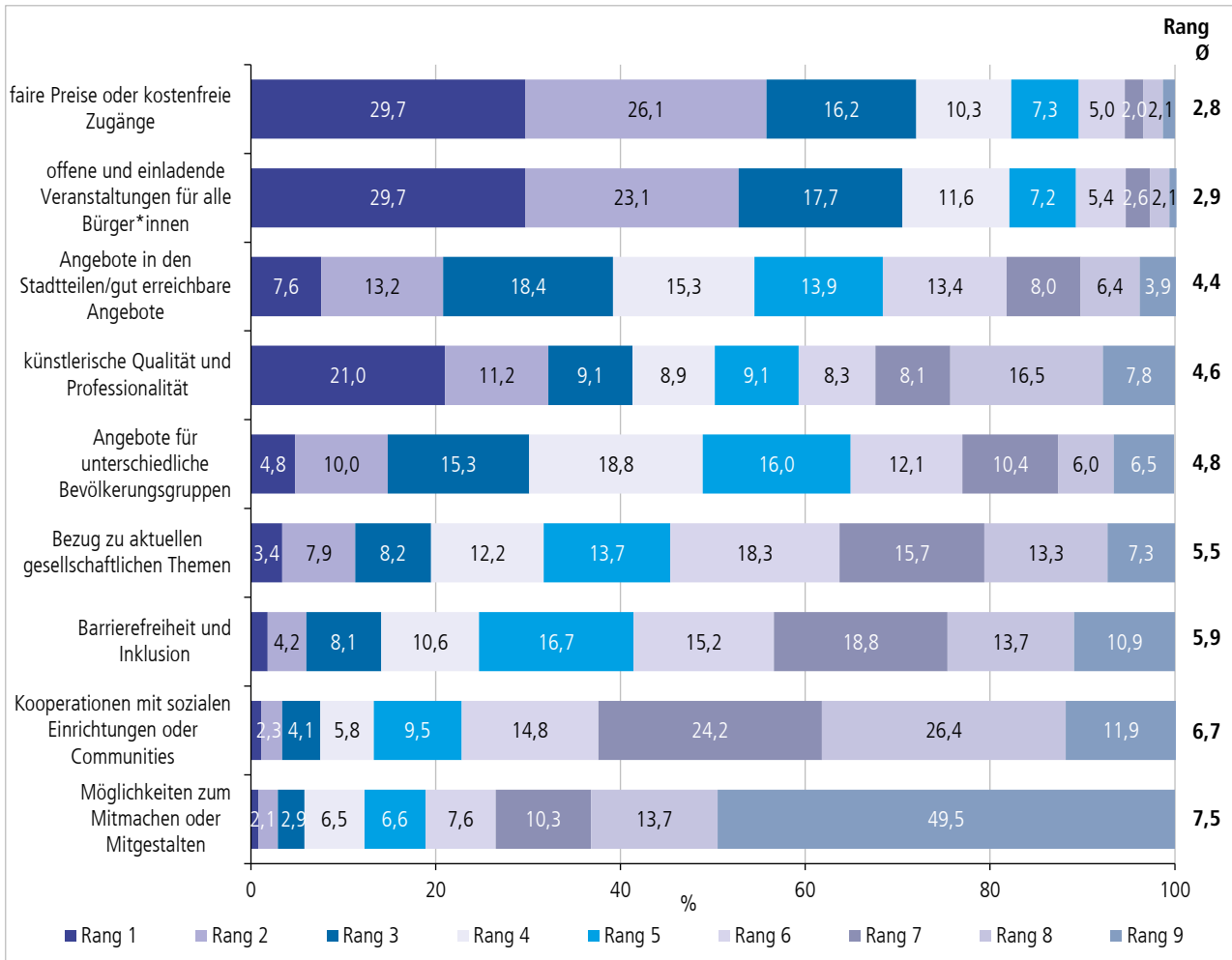
Basis 1.275 Befragte mit Antwort.

Stadt Karlsruhe | Amt für Stadtentwicklung | Umfrage zu Kulturangeboten in Karlsruhe 2026.

Abbildung 2

Wichtigkeit verschiedener Aspekte der Kulturangebote in Karlsruhe 2026¹

„Vor dem Hintergrund, dass kulturelle Angebote in Karlsruhe mit öffentlichen Geldern finanziell unterstützt werden: Wie wichtig sind Ihnen dabei folgende Aspekte? Bringen Sie bitte die verschiedenen Aspekte in eine Reihenfolge von 1 bis 9. Fangen Sie mit dem für Sie wichtigsten Punkt (=1) an.“



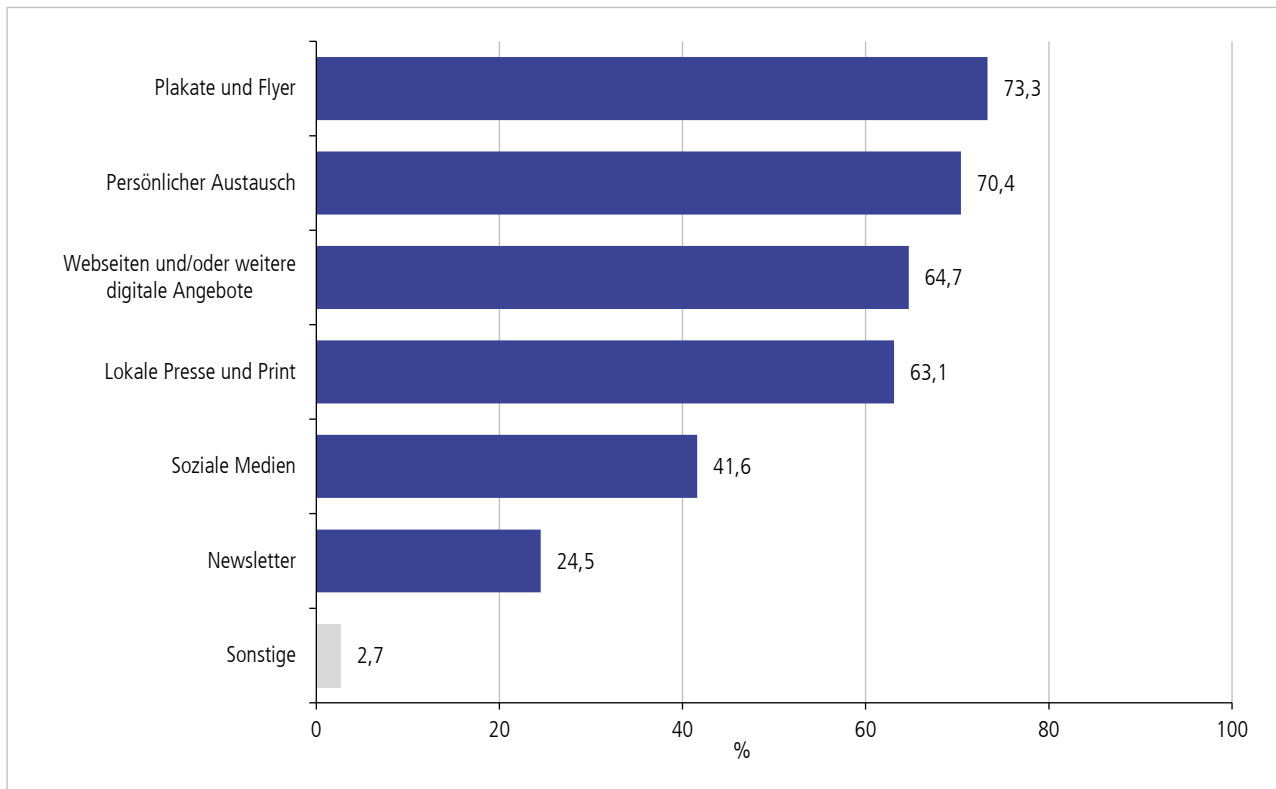
1 Wichtigkeit abfallend sortiert (niedrigster Wert entspricht der höchsten Wichtigkeit).
Keine Wertbeschriftungen unter zwei Prozent.
Basis: 1.252 Befragte mit Antwort.
Stadt Karlsruhe | Amt für Stadtentwicklung | Umfrage zu Kulturangeboten in Karlsruhe 2026.

3. Informations- und Nutzungsverhalten von Kulturangeboten in Karlsruhe 2026

Abbildung 3

Genutzte Informationskanäle für Kulturangebote in Karlsruhe 2026^{MFN}

„Welche Angebote nutzen Sie, um sich über Kulturangebote in Karlsruhe zu informieren?“



MFN Mehrfachnennungen möglich, Summe daher ungleich 100 %.

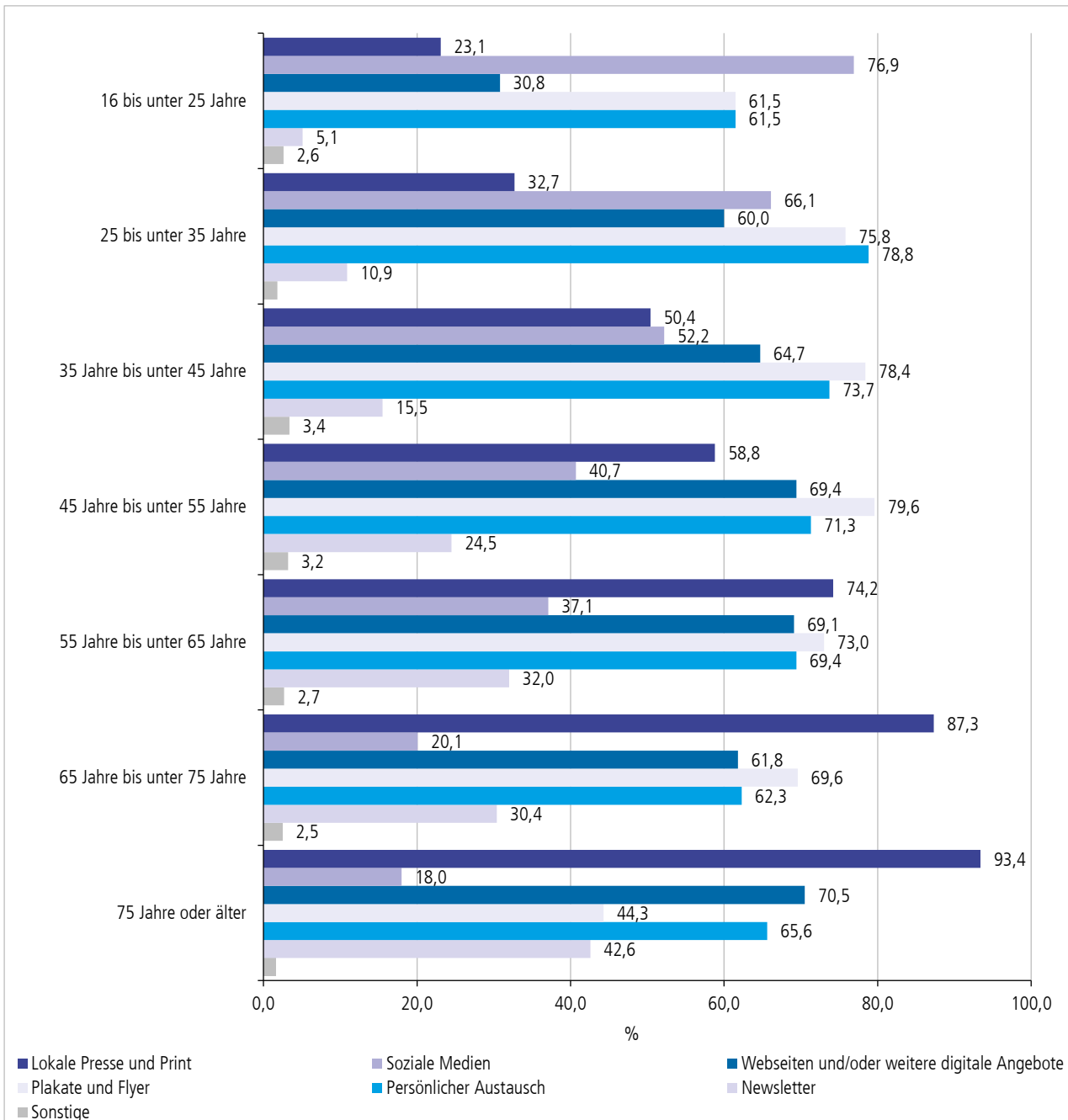
Basis 1.262 Befragte mit Antwort.

Stadt Karlsruhe | Amt für Stadtentwicklung | Umfrage zu Kulturangeboten in Karlsruhe 2026.

Abbildung 4

Genutzte Informationskanäle für Kulturangebote nach Alter der Befragten in Karlsruhe 2026^{MFN}

„Welche Angebote nutzen Sie, um sich über Kulturangebote in Karlsruhe zu informieren?“
 „Wie alt sind Sie?“



Keine Wertbeschriftungen unter zwei Prozent.

MFN Mehrfachnennungen möglich, Summe daher ungleich 100 %.

Basis 1.254 Befragte mit Antwort.

Stadt Karlsruhe | Amt für Stadtentwicklung | Umfrage zu Kulturangeboten in Karlsruhe 2026.

Tabelle 2

Sonstige genutzte Informationskanäle für Kulturangebote in Karlsruhe

„Welche Angebote nutzen Sie, um sich über Kulturangebote in Karlsruhe zu informieren?“ – Sonstiges, und zwar:

#	Freitexte
1	Aushänge an KIT
2	Bock auf Karlsruhe, karlsruhe-erleben.de
3	Flyer der Veranstaltungsorte, Karlsruhe.App
4	Freizeitclub Karlsruhe
5	Gemeindeblatt
6	Gemeindebrief der Ev. Stadtkirche
7	Heft vom Bürgerverein der Südweststadt, Ansagen im Radio
8	Homepage der Veranstalter
9	Homepage Kirchengemeinde
10	Homepage von interessanten Kultureinrichtungen
11	Homepage von Museen, Kino etc.
12	Informationsmaterial von der Badenerlandhalle in Neutret
13	InKA
14	ka news
15	Karlsruhe App
16	Karlsruher Kind, ehemals Inka und Klappeauf Webseite, bei allem nicht die Printformate nur online
17	Karlsruh
18	KI
19	Klappe auf
20	Litfaßsäule
21	mastodon
22	Nebenan.de
23	Programm des Badischen Staatstheaters
24	Tollhaus Tempel Jazzclub
25	über die Homepage von Tollhaus z.B.
26	Volksbühne
27	WhatsApp Channels, vor allem für bestimmte Sparten (elektronische Musik, Techno)
28	zufälliges Aufsnappen von Infos

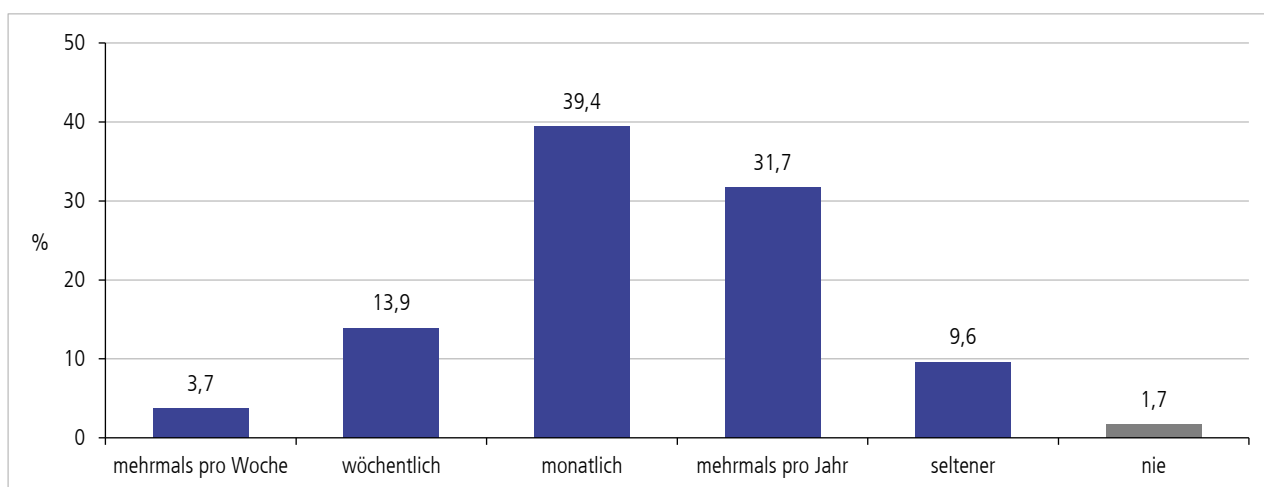
Basis 33 Befragte mit Antwort.

Stadt Karlsruhe | Amt für Stadtentwicklung | Umfrage zu Kulturangeboten in Karlsruhe 2026.

Abbildung 5

Nutzungshäufigkeit von Kultur- und Veranstaltungsangeboten in Karlsruhe 2026

„Wie häufig haben Sie in den letzten 12 Monaten Kultur- und Veranstaltungsangebote in Karlsruhe genutzt?“

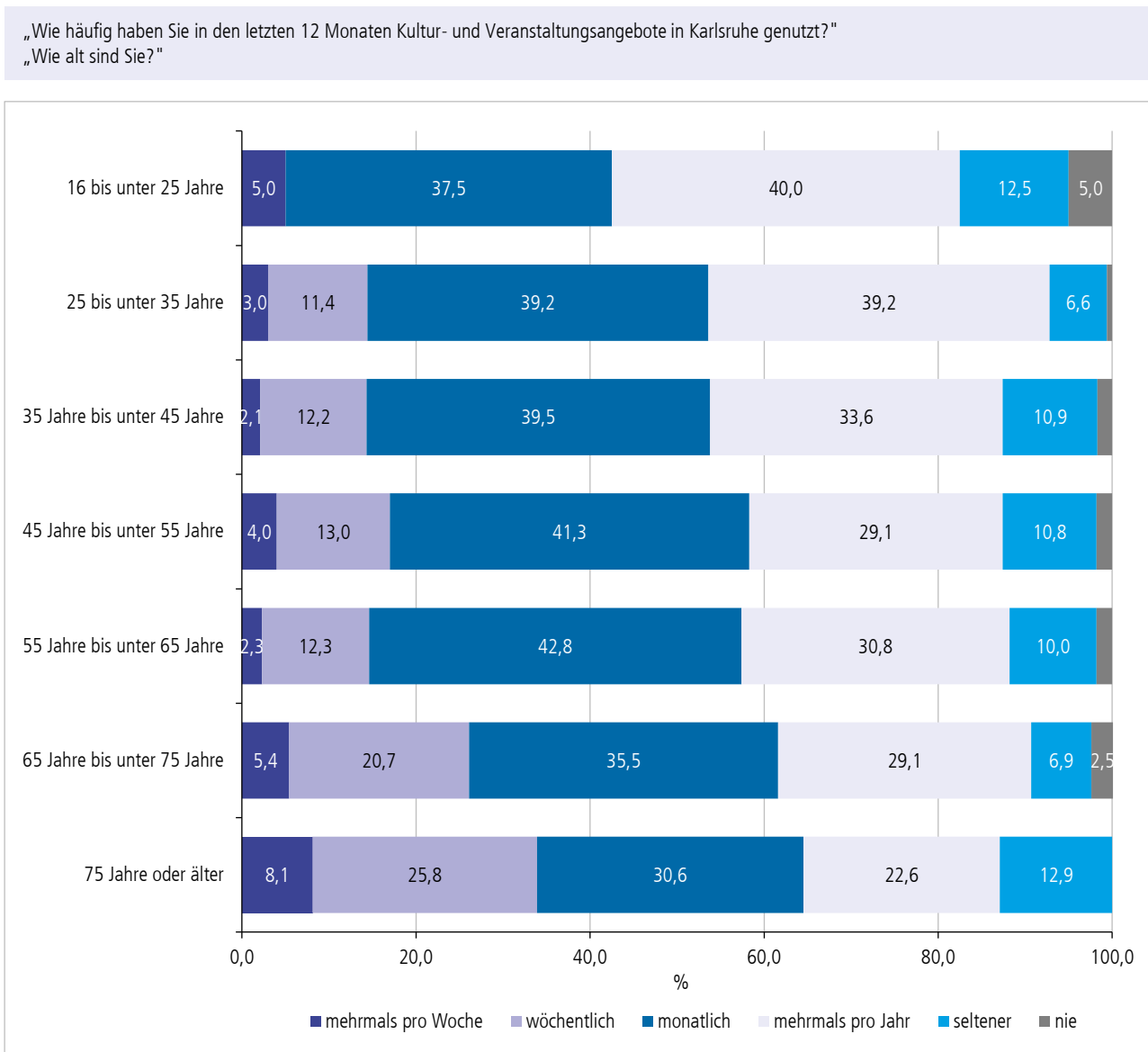


Basis 1.281 Befragte mit Antwort.

Stadt Karlsruhe | Amt für Stadtentwicklung | Umfrage zu Kulturangeboten in Karlsruhe 2026.

Abbildung 6

Häufigkeit der Nutzung von Kultur- und Veranstaltungsangeboten in Karlsruhe nach Alter der Befragten



Keine Wertbeschriftungen unter zwei Prozent.

MFN Mehrfachnennungen möglich, Summe daher ungleich 100 %.

Basis 1.273 Befragte mit Antwort.

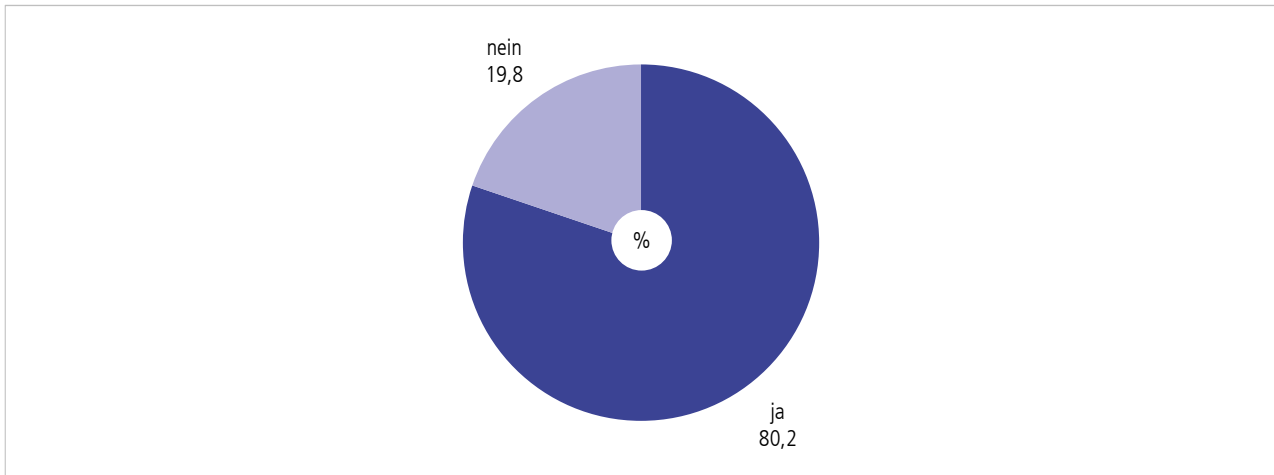
Stadt Karlsruhe | Amt für Stadtentwicklung | Umfrage zu Kulturangeboten in Karlsruhe 2026.

4. Gewünschte Kulturformate und Orte für Kultur in Karlsruhe 2026

Abbildung 7

Wunsch nach häufigerer Nutzung von Kulturangeboten in Karlsruhe 2026

„Würden Sie gerne häufiger Kulturangebote nutzen, wenn die Rahmenbedingungen passen?“



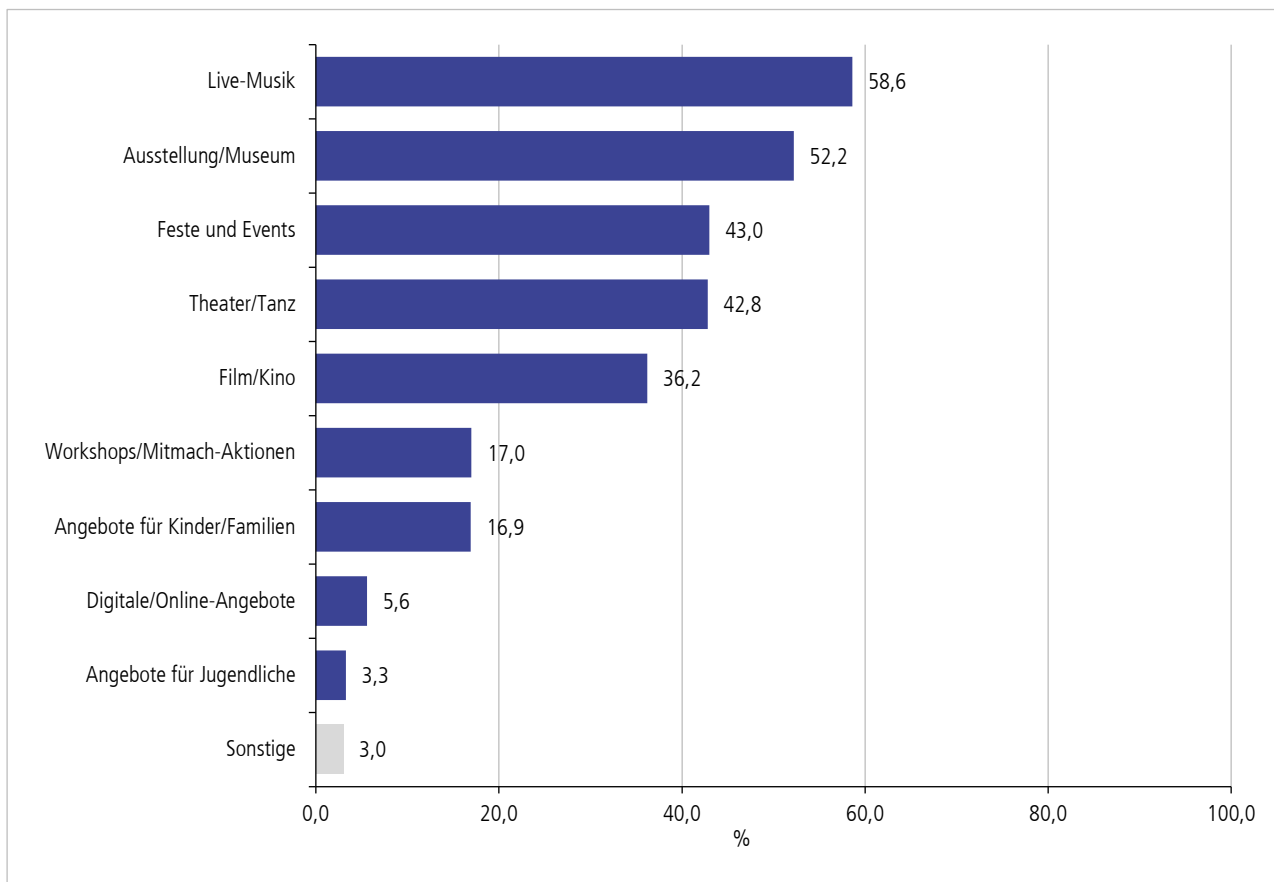
Basis 1.143 Befragte mit Antwort.

Stadt Karlsruhe | Amt für Stadtentwicklung | Umfrage zu Kulturangeboten in Karlsruhe 2026.

Abbildung 8

Bevorzugte Kulturformate für häufigere Kulturbesuche in Karlsruhe 2026^{TG, MFN}

„Welche Kulturformate würden Sie gerne (häufiger) nutzen, wenn die Rahmenbedingungen passen?“



TG Teilgruppe: Nur Befragte, die Kulturangebote häufiger nutzen würden, wenn die Rahmenbedingungen passen.

MFN Bis zu drei Mehrfachnennungen möglich, Summe daher ungleich 100 %.

Basis 915 Befragte mit Antwort.

Stadt Karlsruhe | Amt für Stadtentwicklung | Umfrage zu Kulturangeboten in Karlsruhe 2026.

Tabelle 3

Sonstige bevorzugte Kulturformate für häufigere Kulturbesuche in Karlsruhe 2026

„Welche Kulturformate würden Sie gerne (häufiger) nutzen, wenn die Rahmenbedingungen passen?“ – Sonstiges, und zwar:

#	Freitexte
1	Bäder, Sauna
2	Besichtigung öffentlicher Einrichtungen, insbes. der Hauptfeuerwache (ist bei Stattreisen immer gleich ausgebucht). Ich würde auch gerne öfter sonnige Biergärten besuchen, wenn es in der Oststadt welche gäbe, die auch außerhalb der Sommermonate bei Sonne öffnen.
3	Figurentheater
4	Kabarett
5	Karlsruhe braucht mehr Konzerte von größeren Künstlern
6	Kammertheater
7	Kleinkunst
8	KONZERTE im FREIEN im SOMMER
9	Literarisches (z.B. Buchlesungen und solche Events wie bei den Literaturtagen)
10	Live Musik im Freien
11	Musik, Konzert, Theater, Tanz, Ausstellung, Museum, Kino, Film, Workshops, Mitmachaktion, Schul-Darbietungen, Angebote für ALLE Altersstufen samt Senioren, Kinder, Jugend, Familien, Erwachsene, Feste, Events, Digitale und analoge Formate, Ortsbezogene Veranstaltungen.
12	Öffentlich zugängliche Angebote im Freien, insbesondere im Frühling und Herbst, wie bspw. die Schlosslichtspiele
13	Oper
14	Oper/Konzerte/Ballett/Lesungen/Kino
15	Oper/Operette
16	Poetry Slams, Kabarett, Stand Up Comedy
17	Sport Angebote
18	Stadtführungen, Führungen zu bestimmten Themen
19	Strassentheater wie tete a tete..., Jazzfestival, kleine das Fest übera Jahr verteilt. keine reine Fress- und Saufbunden Strassenfeste, das hat nichts mit Kultur zu tun.
20	VHS Kurse
21	Vorträge für Senioren zum Beispiel
22	Vorträge und Bildungsangebote
23	Vorträge zu interessanten Themen, Angebote für ältere Mitbürger,
24	Weinfest, Foodtrucks
25	Zoo

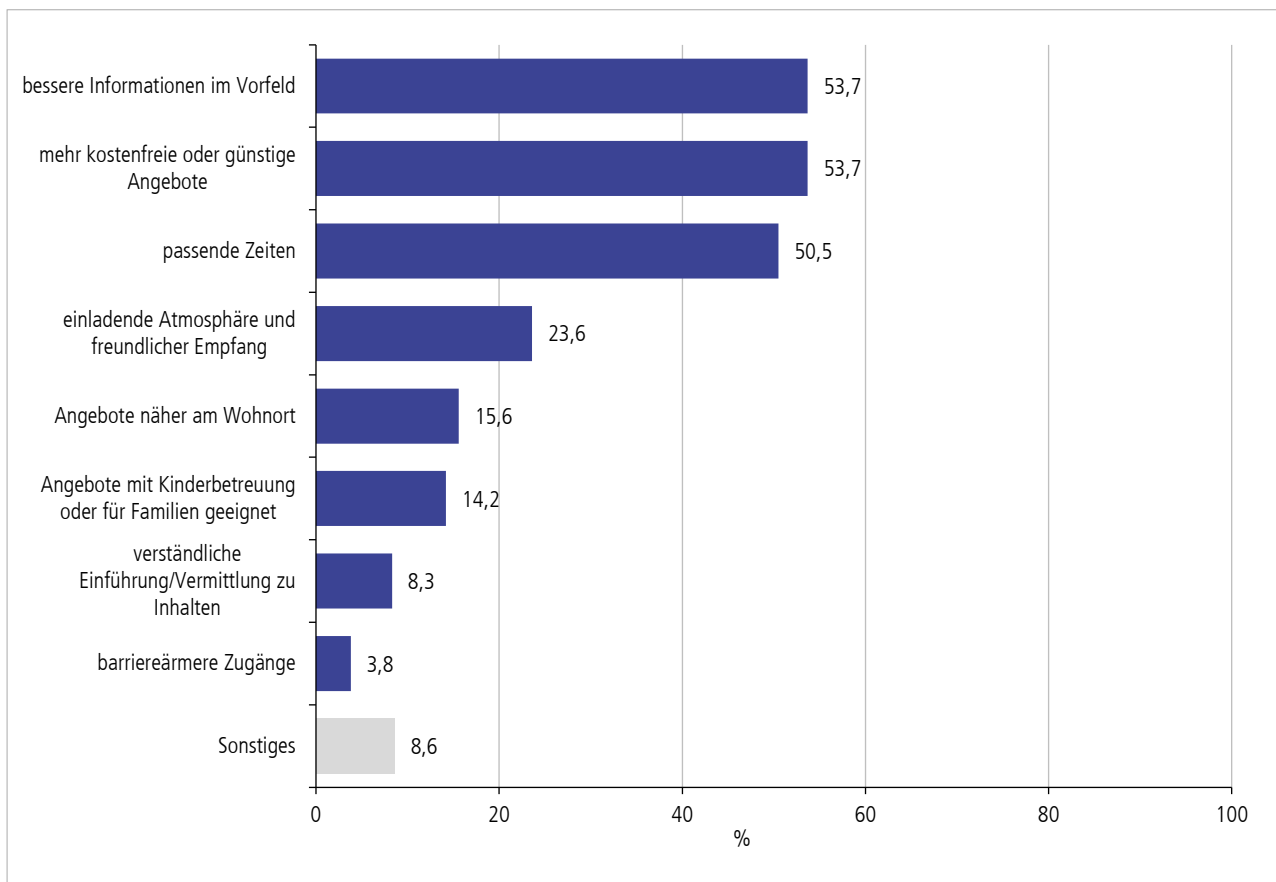
Basis 25 Befragte mit Antwort.

Stadt Karlsruhe | Amt für Stadtentwicklung | Umfrage zu Kulturangeboten in Karlsruhe 2026.

Abbildung 9

Anreize zur häufigeren Nutzung von Kulturangeboten in Karlsruhe 2026^{TG, MFN}

„Was würde es Ihnen vor allem erleichtern, Kulturangebote in Karlsruhe (häufiger) zu nutzen?“



TG Teilgruppe: Nur Befragte, die Kulturangebote häufiger nutzen würden, wenn die Rahmenbedingungen passen.

MFN Bis zu drei Mehrfachnennungen möglich, Summe daher ungleich 100 %.

Basis 899 Befragte mit Antwort.

Stadt Karlsruhe | Amt für Stadtentwicklung | Umfrage zu Kulturangeboten in Karlsruhe 2026.

Tabelle 4 | Teil 1

Sonstige Anreize zur häufigeren Nutzung von Kulturangeboten in Karlsruhe

„Was würde es Ihnen vor allem erleichtern, Kulturangebote in Karlsruhe (häufiger) zu nutzen?“ – Sonstiges, und zwar:

#	Freitexte
1	Acts die mich interessieren
2	Angebote, die mich interessieren
3	attraktive Angebote von bekannten Künstlern. Gibt es in Karlsruhe leider nicht.
4	Aus meiner Sicht sind die Möglichkeiten zur Information ausreichend
5	Ausstellungen, Theater und Oper
6	bei Kauf eines Tickets, KVV abatt oder kostenfrei
7	bessere Arbeitszeiten
8	bessere Erreichbarkeit mit Auto oder Abends/Wochenende mehr Bus/Bahn Angebot aus der Stadt heraus heim nach Stupferich
9	bessere Qualität, an alte Zeiten anknüpfen (Staatstheater und ZKM)
10	bessere/verlässlichere Erreichbarkeit mit dem KVV oder günstige und ausreichende Parkmöglichkeiten
11	Besserer Nichtrauchererschutz! Mehr Angebote, bei denen man das Nikotin der anderen nicht einatmen muss.
12	das, Angebot an sich! Ich fahre nach Ludwigshafen, Frankfurt etc für die Angebote
13	eigenes Zeitmanagement
14	ein paar Hochkaräter wie in Stuttgart , Frankfurt , Mannheim (wer kennt kulturell Karlsruhe ?)
15	Ein Veranstaltungsort für mittelgroße Konzerte wie die Festhalle Durlach es war fehlt. Diese Acts sind leider nach Rastatt abgewandert
16	Eine größere Konzertlocation als Substage, so was wie die Schwarzwaldhalle. Für große Konzerte.
17	eine Website von allen Aktivitäten die in KA und herum zusammenfasst
18	einfachere Möglichkeiten zum Informieren wo es wann welche Events gibt mit allen events in und um Karlsruhe
19	Ende der Streichungen vor allem für das Badische Staatstheater, damit dort das Programm nicht so ausgedünnt werden muss.
20	entweder ist es in der Nähe, dann laufe ich. Ansonsten fahre ich mit dem Auto und brauche einen kostenlosen Parkplatz
21	Es spielen nur noch Cover bands keine Originale mehr -> Proberaum und Auftrittssituation schrecklich
22	Festivals, bekannte kuenstler
23	geöffnete Museen und Kunsthallen
24	größere Auswahl
25	günstigere Verpflegungsangebote in der Nähe von den Veranstaltungen, z.B. Weihnachtsmarkt ist eine Bratwurst fast so teuer wie eine Vorspeise im Restaurant bei schlechterer Qualität
26	Günstiges Parken
27	Gute Anbindung an den ÖPNV
28	gute Erreichbarkeit mit dem ÖPNV
29	hochwertigeres Angebot
30	Ich bräuchte mehr Freizeit
31	ich habe zu wenig Zeit, durch Beruf und Betreuung meiner Mutter
32	Infektionsschutz / Angebote draußen (outdoor)
33	Information dass etwas stattfindet was einen anspricht
34	Inhalte mehr mich ansprechend
35	Interessante Künstler
36	Kinderbetreuung oder -freundlichkeit
37	kostenlose Nutzung der öffentlichen Verkehrsmittel oder genügend bezahlbarer Parkraum
38	kostenlose Parkplätze

Basis 77 Befragte mit Antwort.

Stadt Karlsruhe | Amt für Stadtentwicklung | Umfrage zu Kulturangeboten in Karlsruhe 2026.

Tabelle 4 | Teil 2

Sonstige Anreize zur häufigeren Nutzung von Kulturangeboten in Karlsruhe

„Was würde es Ihnen vor allem erleichtern, Kulturangebote in Karlsruhe (häufiger) zu nutzen?“ – Sonstiges, und zwar:

#	Freitexte
39	Kürzere vorlaufzeiten
40	Live Konzerte von Weltstars
41	manchmal fehlt einfach die Zeit
42	Mehr Angebot. Häufig muss ich in andere Städte fahren um bestimmte Dinge zu sehen/tun.
43	mehr Angebote
44	mehr Angebote, die etwas "spezieller" sind und nicht nur für die breite Masse, z.B. mal ein Stück von Henrik Ibsen im Theater
45	Mehr Budget für Kammertheater
46	mehr eigene verfügbare Zeit dafür
47	mehr eigene Zeit für diese Themen
48	mehr freie / experimentellere Kunst / Kunst als Forschung
49	mehr Freizeit
50	Mehr Freizeit
51	Mehr im Freien
52	mehr interessante Angebote
53	Mehr Sonderausstellungen in Museen
54	mehr verschiedene Kulturangeboten, Ausstellungen
55	mehr Vielfalt
56	mehr Zeit
57	Öffentliche Verkehrsmittel im Preis inbegriffen
58	ÖPNV im Eintrittspreis enthalten
59	Parkplatz,
60	persönlich mehr Zeit...
61	Persönliche berufliche Belastung führt dazu, dass längerfristige Planung oft schwierig. Spontane Möglichkeiten wären hier gut.
62	persönliche Zeit
63	rauchfreie Örtlichkeiten (auch Open Air rauchfrei)
64	sicher finanzierte Angebote
65	siehe vorherige Seite bei sonstiges
66	tramticket inkludiert in eintrittskarte!!!
67	Unentgeltliche Nutzung des ÖPNV vor und nach der Veranstaltung
68	viele Angebote sind weit voraus ausgebucht, spontane Teilnahme oft nicht möglich
69	vielfältigeres Angebot, mehrere Vorstellungen/ längere Laufzeiten
70	weniger egoistische Menschen und nicht so viel Multikulti
71	wenn der Ticketkauf nicht nur online, sondern auch vor Ort oder bei Vorverkaufsstellen möglich ist
72	Wenn die Vereine / Clubs dies finanziell stemmen können und die Zuschüsse nicht gekürzt werden. Preise gehen auch in den Clubs (hackerei) hoch
73	wenn ich von der Arbeit nicht immer so platt wäre.
74	wenn sie denn stattfänden in Karlsruhe! Wir Karlsruher müssen immer weg fahren, Bruchsal, Rastatt, Mannheim, Stuttgart, Pfalz
75	zentrales Informations- und Ticketverkaufsportal
76	zuverlässigerer ÖPNV
77	zuviel Rentnerstress. Nein im Ernst, infolge diverser Reisen, sozialer Kontakte und Sport bereits stark verplant

Basis 77 Befragte mit Antwort.

Stadt Karlsruhe | Amt für Stadtentwicklung | Umfrage zu Kulturangeboten in Karlsruhe 2026.

Tabelle 5

Zeiten, zu denen Kulturangebote in Karlsruhe (häufiger) genutzt werden würden^{TG}

„Könnten Sie näher erläutern, welche Zeiten für Sie passend wären?“

#	Freitexte
	Aus Platzgründen nicht in Broschüre enthalten. 326 Freitexte können dem Datenblatt "Anhang Freitexte – Frage 7.1" entnommen werden.

TG Teilgruppe: Nur Befragte, die [häufiger] Kulturangebote in Karlsruhe nutzen, wenn die Zeiten passen würden.

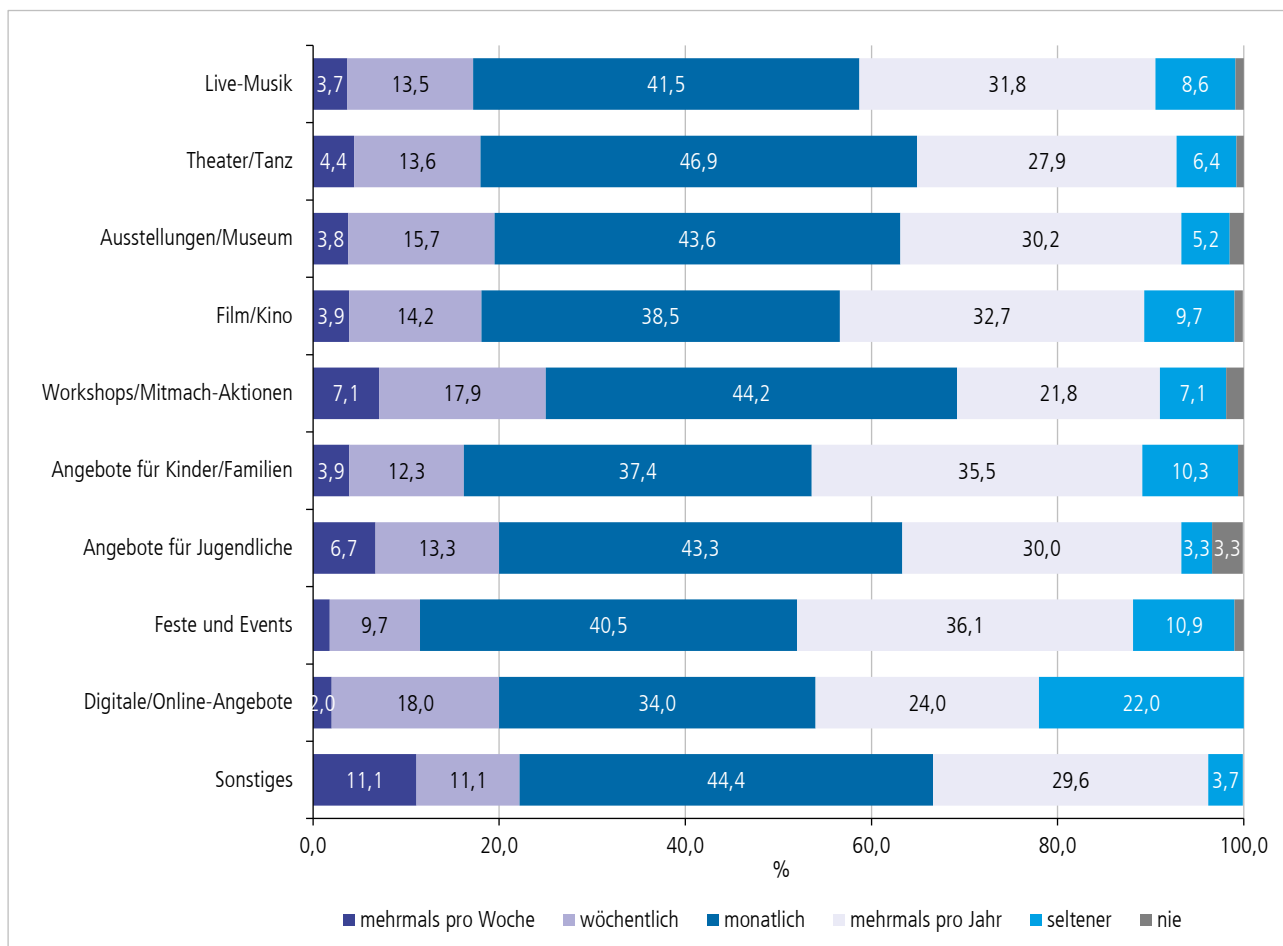
Basis 326 Befragte mit Antwort.

Stadt Karlsruhe | Amt für Stadtentwicklung | Umfrage zu Kulturangeboten in Karlsruhe 2026.

Abbildung 10

Bevorzugte Kulturformate für häufigere Kulturbesuche in Karlsruhe nach Nutzungshäufigkeit^{TG, MFN}

„Welche Kulturformate würden Sie gerne (häufiger) nutzen, wenn die Rahmenbedingungen passen?“
 „Wie häufig haben Sie in den letzten 12 Monaten Kultur- und Veranstaltungsangebote in Karlsruhe genutzt?“



Keine Wertbeschriftungen unter zwei Prozent.

TG Teilgruppe: Nur Befragte, die Kulturangebote häufiger nutzen würden, wenn die Rahmenbedingungen passen.

MFN Bis zu drei Mehrfachnennungen möglich, Summe daher ungleich 100 %.

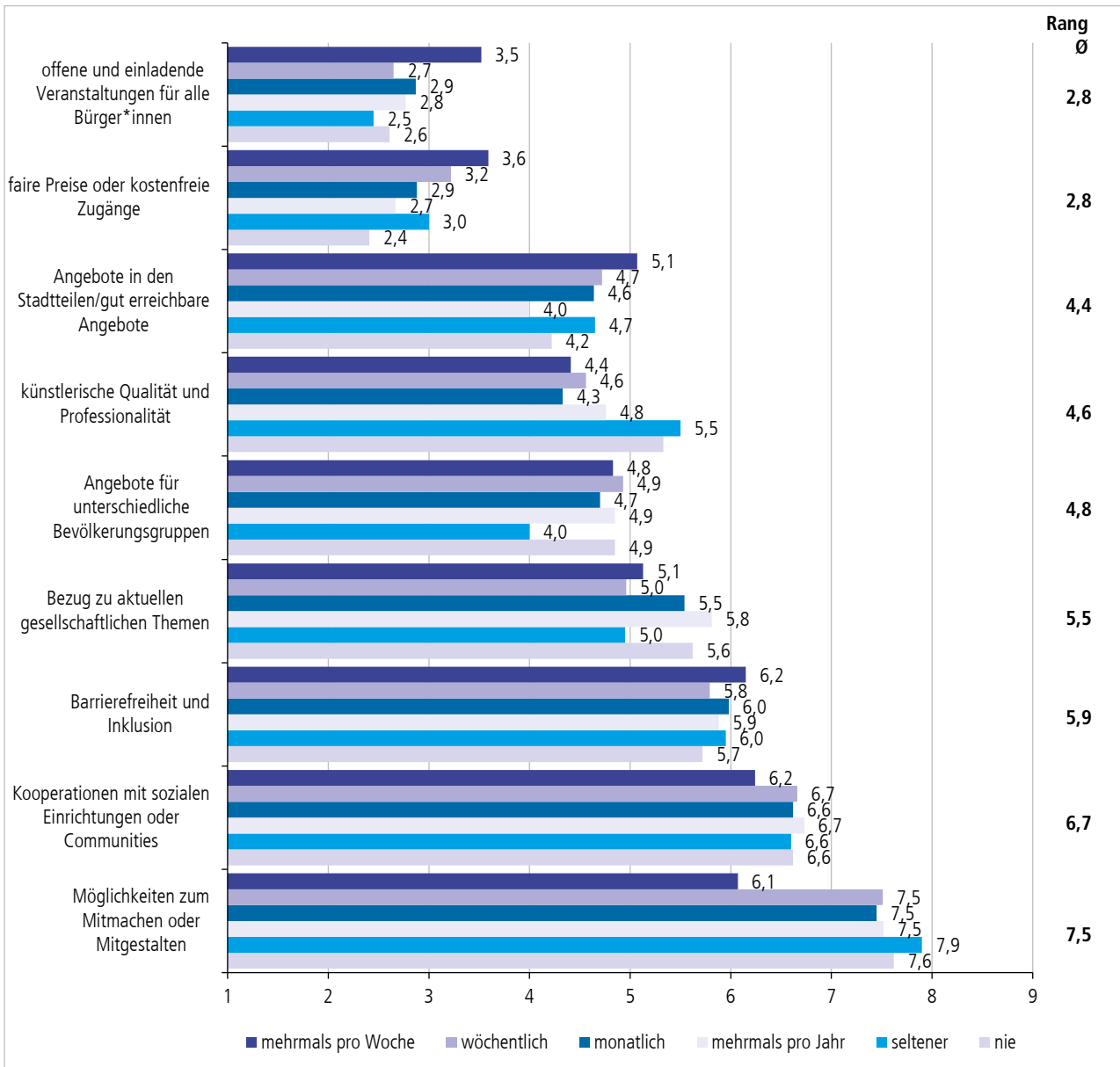
Basis 912 Befragte mit Antwort.

Stadt Karlsruhe | Amt für Stadtentwicklung | Umfrage zu Kulturangeboten in Karlsruhe 2026.

Abbildung 11

Wichtigkeit verschiedener Aspekte der Kulturangebote in Karlsruhe 2026 nach Nutzungshäufigkeit¹

„Vor dem Hintergrund, dass kulturelle Angebote in Karlsruhe mit öffentlichen Geldern finanziell unterstützt werden: Wie wichtig sind Ihnen dabei folgende Aspekte? Bringen Sie bitte die verschiedenen Aspekte in eine Reihenfolge von 1 bis 9. Fangen Sie mit dem für Sie wichtigsten Punkt (=1) an.“
 „Wie häufig haben Sie in den letzten 12 Monaten Kultur- und Veranstaltungsangebote in Karlsruhe genutzt?“

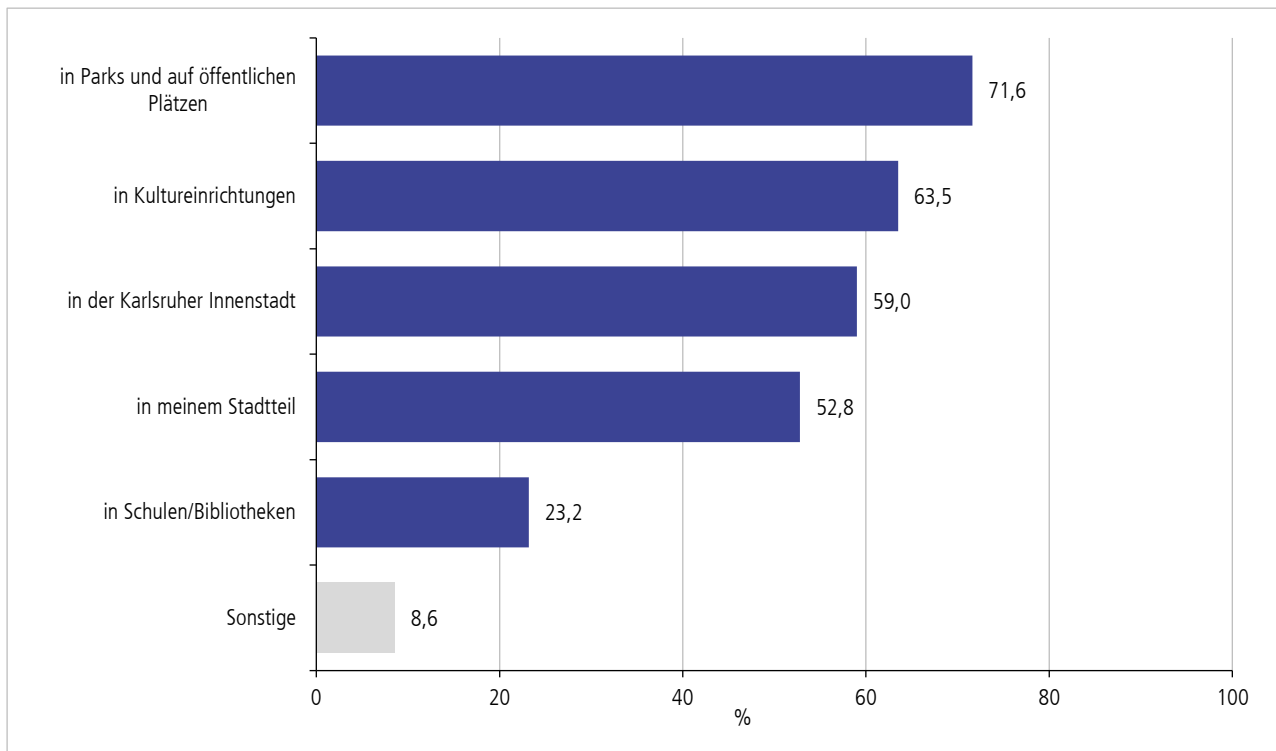


¹ Wichtigkeit abfallend sortiert (niedrigster Wert entspricht der höchsten Wichtigkeit).
 Basis: 1.281 Befragte mit Antwort.
 Stadt Karlsruhe | Amt für Stadtentwicklung | Umfrage zu Kulturangeboten in Karlsruhe 2026.

Abbildung 12

Gewünschte Orte für Kulturangebote in Karlsruhe 2026^{MFN}

„Wo sollten Kulturangebote Ihrer Meinung nach häufiger stattfinden?“



MFN Bis zu drei Mehrfachnennungen möglich, Summe daher ungleich 100 %.

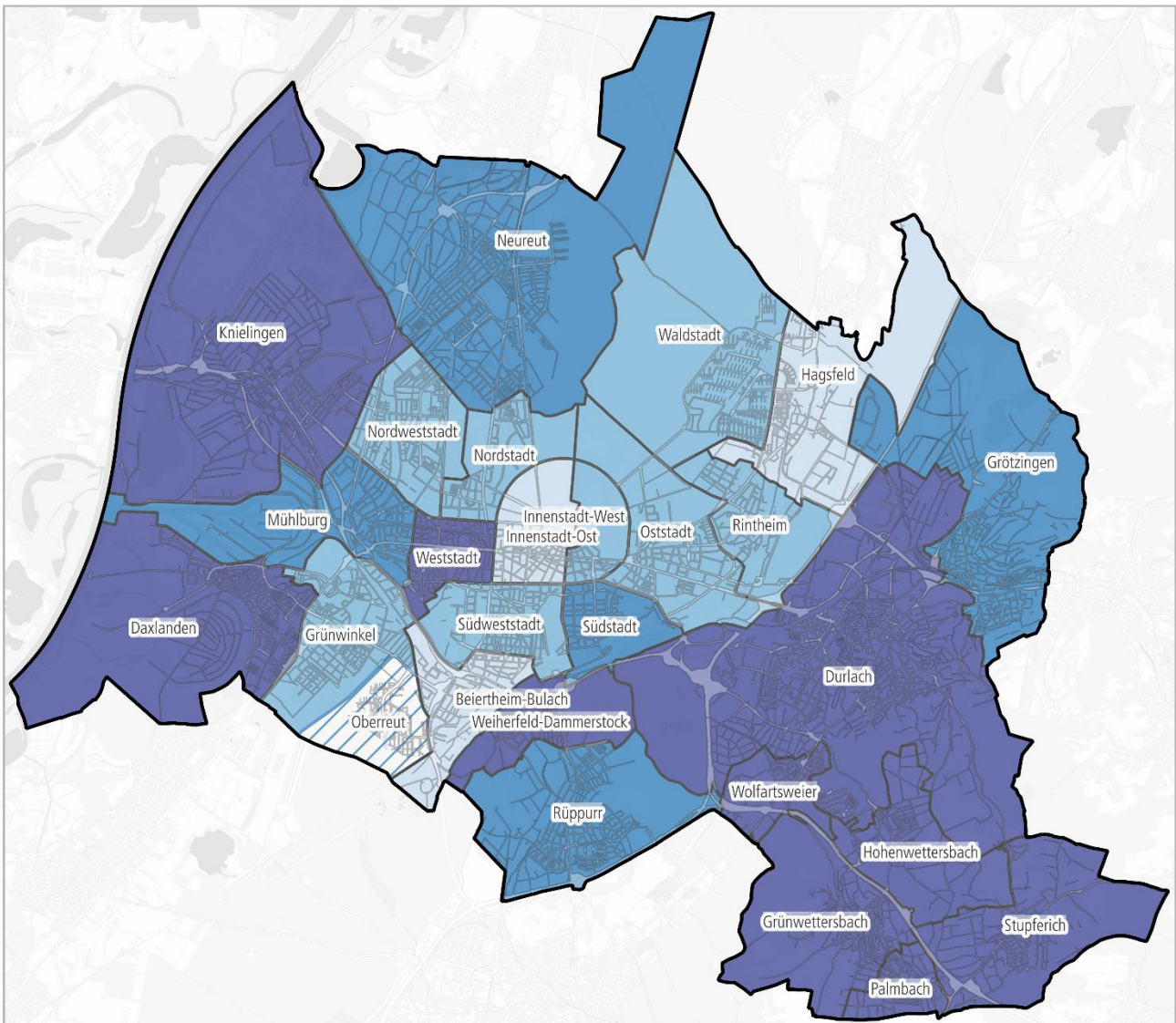
Basis 1.252 Befragte mit Antwort.

Stadt Karlsruhe | Amt für Stadtentwicklung | Umfrage zu Kulturangeboten in Karlsruhe 2026.

Karte 1

Gewünschte häufigere Kulturangebote im eigenen Stadtteil in Karlsruhe 2026

„Wo sollten Kulturangebote Ihrer Meinung nach häufiger stattfinden?“ – bis zu drei Nennungen möglich.
Dargestellt sind die Antwortanteile von „im eigenen Stadtteil“.



Antwortanteile von „im eigenen Stadtteil“. Angaben in Prozent

- Datenbasis zu gering
- bis unter 40
- 40 bis unter 50
- 50 bis unter 60
- 60 und mehr

Minimum

Hagsfeld 24,2 %

Maximum

Durlach 72,6 %

Die Höhenstadtteile sind wegen geringer Fallzahlen zusammengefasst.

Karlsruhe 52,8 %

Zeichenerklärung

- Stadtgrenze
- Stadtteilgrenze

Lesehilfe

Über 60 Prozent der in Knielingen wohnenden Befragten geben als gewünschten, häufiger genutzten Ort für Kulturangebote den eigenen Stadtteil an.

Tabelle 6

Sonstige gewünschte Orte für Kulturangebote in Karlsruhe 2026

„Wo sollten Kulturangebote Ihrer Meinung nach häufiger stattfinden?“ – Sonstiges, und zwar:

#	Freitexte
1	an allen oben genannten Standorten
2	Angebot passt insgesamt gut - ich habe nur zu wenig Zeit
3	besondere Festivals die die Stadt attraktiv machen
4	Bin zufrieden mit dem Angebot in KA
5	Bin zufrieden so wie es ist
6	egal
7	Es gibt ausreichend Kulturangebote
8	Es ist alles perfekt so wie es ist.
9	es passt
10	Es sollte mehr Sportveranstaltungen außerhalb des dauerpräsenten Fußballs geben
11	gerne dezentral, z.B. Waldstadt "Die Käuze" sind ein tolles Angebot.
12	Ich bin mit dem Angebot zufrieden
13	Ich bin mit der Häufigkeit zufrieden
14	ich finde überall tolle Angebote
15	Im alten Schlachthof
16	in außergewöhnlicheren Orten wie z.B. Orgelfabrik Durlach
17	In den Kirchen
18	in Kirchen
19	In kirchlichen Einrichtungen
20	In meinen Augen kann die Stadt derzeit keine Ressourcen für Kultur übrig haben - es gibt dringendere Bedürfnisse, solange Schulen und Schwimmbäder nicht saniert werden können muss die Kultur sich ganz weit hinten anstellen
21	Kann so bleiben
22	kommt immer darauf an, was es ist!
23	Kulturangebote sind meist mit großen Menschenmengen, Lärm, Schmutz verbunden. davon gibt es in KA schon genug. Ausstellungen in Museen finde ich interessant, so wie z.B. im ZKM
24	Künstler sollen ihre Hobbys selber finanzieren. Das mache ich auch. Kein Steuergeld und Subventionen für Staatstheater & Co.
25	menge reicht
26	mir reicht das Angebot
27	Neue Messe Rheinstetten
28	nicht interessant
29	Nicht unbedingt in Wohnstrassen (Karlsruhe spielt etc) sondern dann an öffentlichen Plätzen wie der Marktplatz. Kronenplatz eignet sich nicht so gut da klein, und schlechter erreichbar.
30	politisches Gedankengut defunden. Sportvereine sind auch Kultur.
31	privat, z.b. wohnzimmerkonzerte
32	Spielstätten mit Parkmöglichkeiten
33	Subkultur
34	weiß nicht

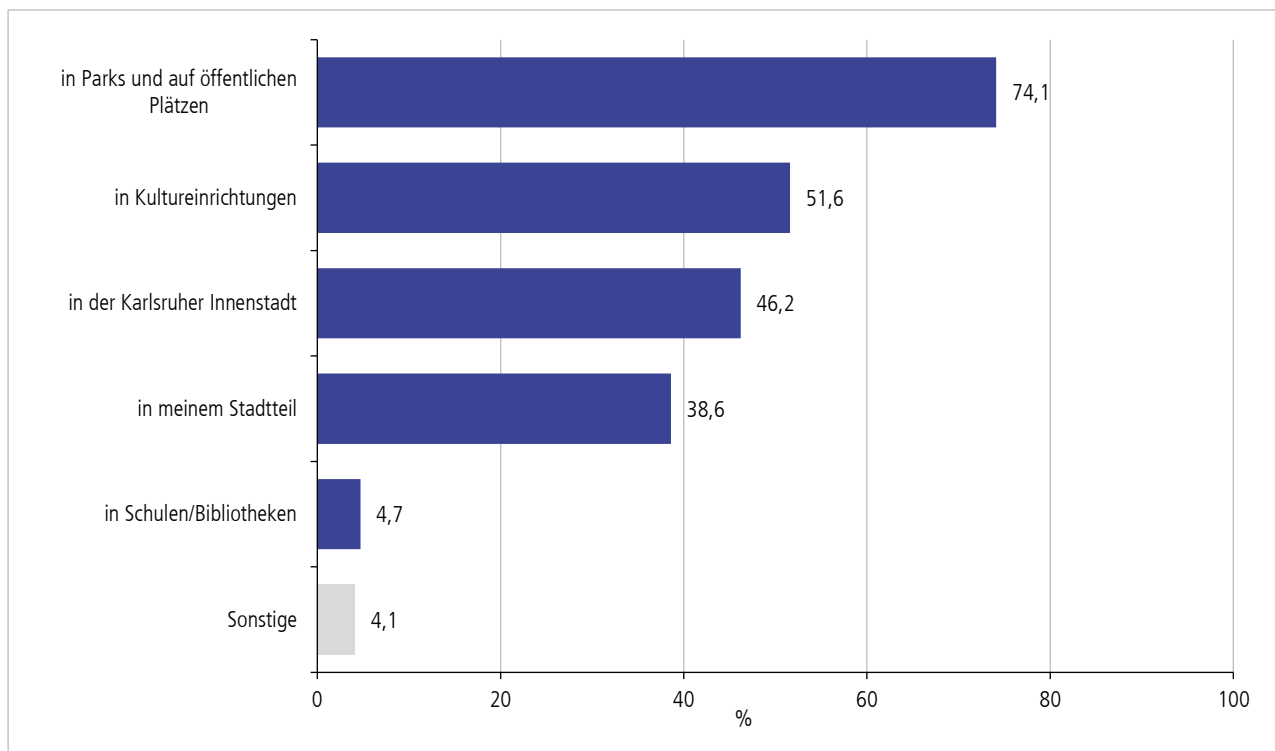
Basis 34 Befragte mit Antwort.

Stadt Karlsruhe | Amt für Stadtentwicklung | Umfrage zu Kulturangeboten in Karlsruhe 2026.

Abbildung 13

Gewünschte Orte für Live-Musik in Karlsruhe 2026^{TG, MFN}

„Wo sollten Live-Musik Ihrer Meinung nach häufiger stattfinden?“



TG Teilgruppe: Nur Befragte, die Live-Musik häufiger nutzen würden, wenn die Rahmenbedingungen passen würden.

MFN Bis zu drei Mehrfachnennungen möglich, Summe daher ungleich 100 %.

Basis 533 Befragte mit Antwort.

Stadt Karlsruhe | Amt für Stadtentwicklung | Umfrage zu Kulturangeboten in Karlsruhe 2026.

Tabelle 7

Sonstige Gewünschte Orte für Live-Musik in Karlsruhe 2026^{TG}

„Wo sollten Live-Musik Ihrer Meinung nach häufiger stattfinden?“ – Sonstiges, und zwar:

#	Freitexte
1	Alte Hackerei und Substage
2	An sonstigen ungewöhnlichen/unbekannten Plätzen, um die Stadt(-teile) besser kennenzulernen
3	attraktiv auch für bekanntere Künstler, diese weichen meistens auf Stuttgart oder Mannheim aus
4	auf Vernissagen
5	Cafe, Bar, Gaststätten
6	Clubs
7	DM Arena, Schwarzwaldhalle, Europahalle
8	egal, im gesamten Stadtgebiet und allen Einrichtungen
9	es gibt kaum Konzerte richtig großer Acts obwohl es die Hallen dafür gibt
10	Fasanengarten Raves legalisieren und institutionalisieren.
11	Fußballstadion
12	geeignete Hallen wie Messe, Festhalle Durlach, ...
13	In Bars / Kneipen
14	in gastronomischen Einrichtungen
15	in großen Locations in Karlsruhe
16	in Kirchen (tolle Akustik)
17	in verschiedenen Stadtteilen
18	Karlsruhe sollte mindestens eine konkurrenzfähige Halle für Großveranstaltungen haben.
19	keine Musikanten auf den Straßen der Innenstadt
20	Live-Musik kann schon weiterhin dort stattfinden, wo sie stattfindet, im Substage beispielsweise
21	Schlachthofgelände, KIT Gelände
22	Sub stage/Zeltival/Tollhaus: es gibt tolle Einrichtungen, wir müssen nichts neu erfinden

TG Teilgruppe: Nur Befragte, die Live-Musik häufiger nutzen würden, wenn die Rahmenbedingungen passen würden.

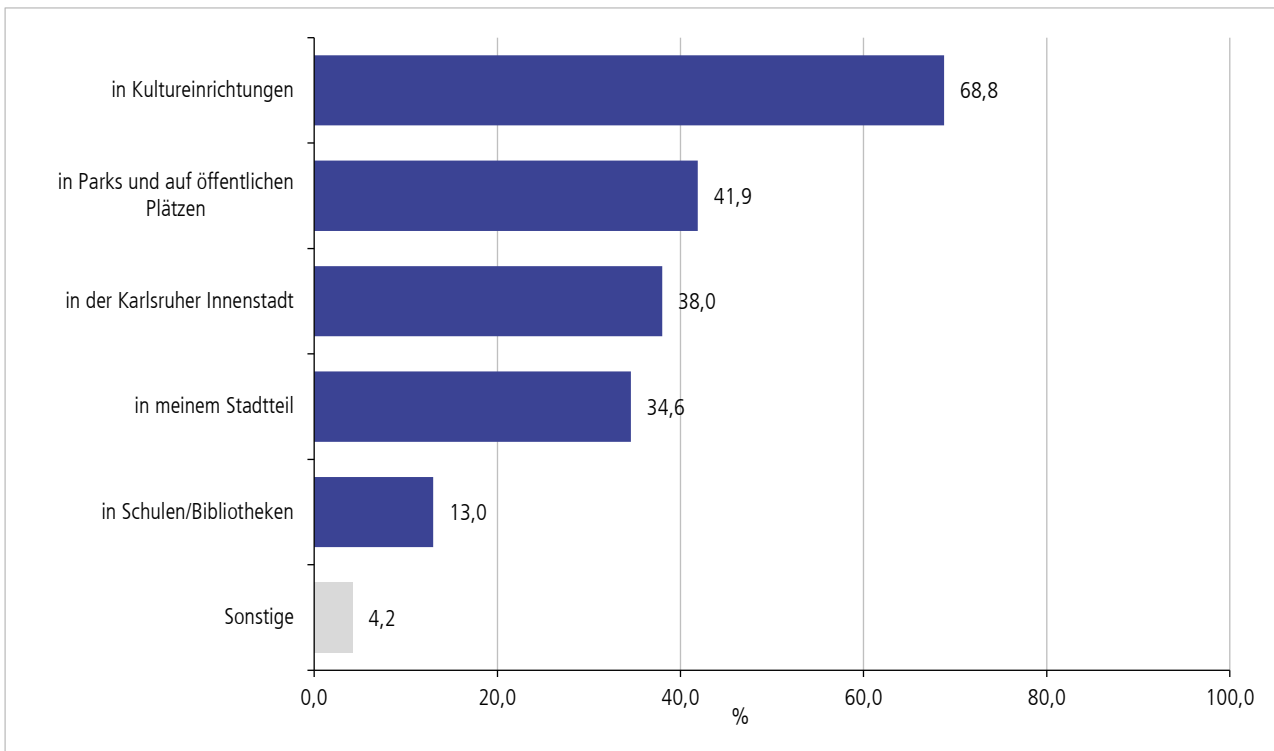
Basis 22 Befragte mit Antwort.

Stadt Karlsruhe | Amt für Stadtentwicklung | Umfrage zu Kulturangeboten in Karlsruhe 2026.

Abbildung 14

Gewünschte Orte für Theater/Tanz in Karlsruhe 2026^{TG, MFN}

„Wo sollten Theater/Tanz Ihrer Meinung nach häufiger stattfinden?“



TG Teilgruppe: Nur Befragte, die Theater/Tanz häufiger nutzen würden, wenn die Rahmenbedingungen passen würden.

MFN Bis zu drei Mehrfachnennungen möglich, Summe daher ungleich 100 %.

Basis 384 Befragte mit Antwort.

Stadt Karlsruhe | Amt für Stadtentwicklung | Umfrage zu Kulturangeboten in Karlsruhe 2026.

Tabelle 8

Sonstige Gewünschte Orte für Theater/Tanz in Karlsruhe^{TG}

„Wo sollten Theater/Tanz Ihrer Meinung nach häufiger stattfinden?“ – Sonstiges, und zwar:

#	Freitexte
1	An außergewöhnlich Plätzen, wie Firmen, Parks, stillgelegten Gebäuden
2	Das Angebot passt m.E.
3	das Theaterprogramm sollte spannender/besser sein
4	direkt auf den Straßen, damit die endlich mal lebenswert sind, statt ein Hindernislauf mit durchrasenden Autofahrern.
5	egal
6	egal, im gesamten Stadtgebiet und allen Einrichtungen
7	Es scheitert eher an den Informationen & passenden Stücken.
8	Gelände bei Sportvereine
9	Häufigkeit reicht aus, bei besserer Werbung und früherem Ende der Veranstaltungen würde ich mehr Veranstaltungen wahrnehmen
10	ich finde dass Tanz in der Stadt insgesamt häufig stattfindet. selbst zum Tanz Festival im ZKM und andere. vielleicht konnte man auch andere Museen für Tanz nutzen.
11	ist gut so, wie es ist
12	Mehr Angebote in der Marotte
13	Mehr Opern und Konzertaufführungen im Badischen Staatstheater
14	s.o. + darstellende Künste im öffentlichen Raum generell finde ich großartig und verbindet Menschen im gemeinsamen Erleben
15	Staatstheater
16	Straßenfeste

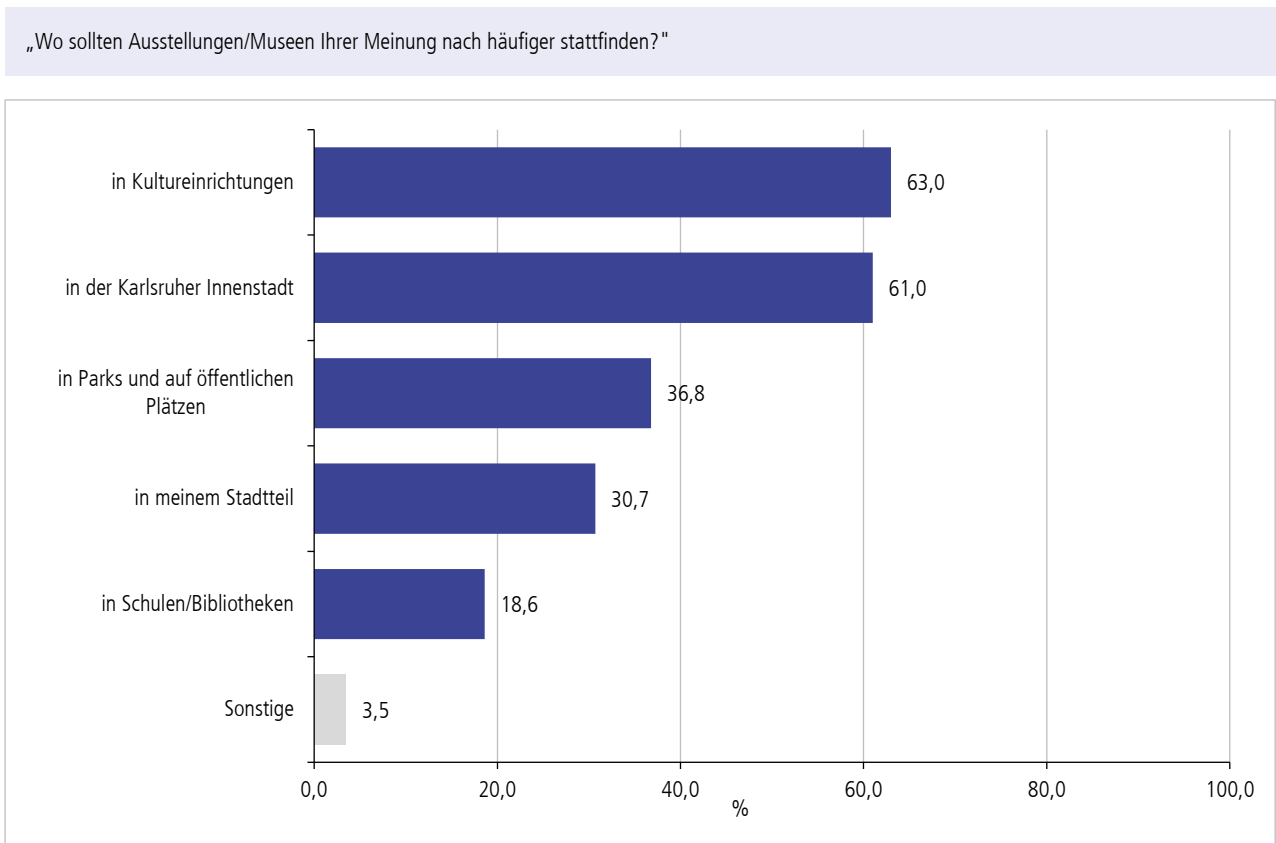
TG Teilgruppe: Nur Befragte, die Theater/Tanz häufiger nutzen würden, wenn die Rahmenbedingungen passen würden.

Basis 16 Befragte mit Antwort.

Stadt Karlsruhe | Amt für Stadtentwicklung | Umfrage zu Kulturangeboten in Karlsruhe 2026.

Abbildung 15

Gewünschte Orte für Ausstellungen/Museen in Karlsruhe 2026^{TG, MFN}



TG Teilgruppe: Nur Befragte, die Ausstellungen/Museen häufiger nutzen würden, wenn die Rahmenbedingungen passen würden.

MFN Bis zu drei Mehrfachnennungen möglich, Summe daher ungleich 100 %.

Basis 462 Befragte mit Antwort.

Stadt Karlsruhe | Amt für Stadtentwicklung | Umfrage zu Kulturangeboten in Karlsruhe 2026.

Tabelle 9

Sonstige Gewünschte Orte für Ausstellungen/Museen in Karlsruhe^{TG}

„Wo sollten Ausstellungen/Museen Ihrer Meinung nach häufiger stattfinden?“ – Sonstiges, und zwar:

#	Freitexte
1	An Nicht-Orten, Lost Places, leerstehenden Geschäften
2	Angebot eigentlich ausreichend.
3	auch hier: nicht der Ort, sondern die Qualität ist das Problem
4	das vorhandene Angebot ist sehr gut
5	dm Arena
6	Hauptsache sicher und nicht so viele anderst kulturell geprägte Menschen
7	Ich finde, dass Ausstellungen und Museen ab und zu, vielleicht einmal die Woche, länger geöffnet sein sollten. Dass man freitags da und dort kostenlos reinkommt, finde ich schon mal gut.
8	Im frei zugänglich öffentlichen Raum
9	in allen öffentlich zugänglichen Orten, z. B. Stadtkirche, s. The Cage oder in Museen unabhängig von den permanenten Ausstellungen
10	In den traditionellen Museen und Kunsthallen, und zwar in absehbarer Zeit, bevor ich ins Grab springe.
11	in Firmen
12	in Museen
13	Orte mit ausreichenden kostenlosen Parkplätzen. Fahrt mal sonntags oder abends mit den Öffis quer durch Karlsruhe, eine Katastrophe und teuer
14	Passt für mich, da ich zentral wohne und alles mit dem Fahrrad erreichen kann.
15	Viele Ausstellungsräume gleichzeitig sind wegen Bauarbeiten geschlossen
16	wieder im Schloss? Ich freue mich darauf, wenn der Umbau abgeschlossen ist.

TG Teilgruppe: Nur Befragte, die Ausstellungen/Museen häufiger nutzen würden, wenn die Rahmenbedingungen passen würden.

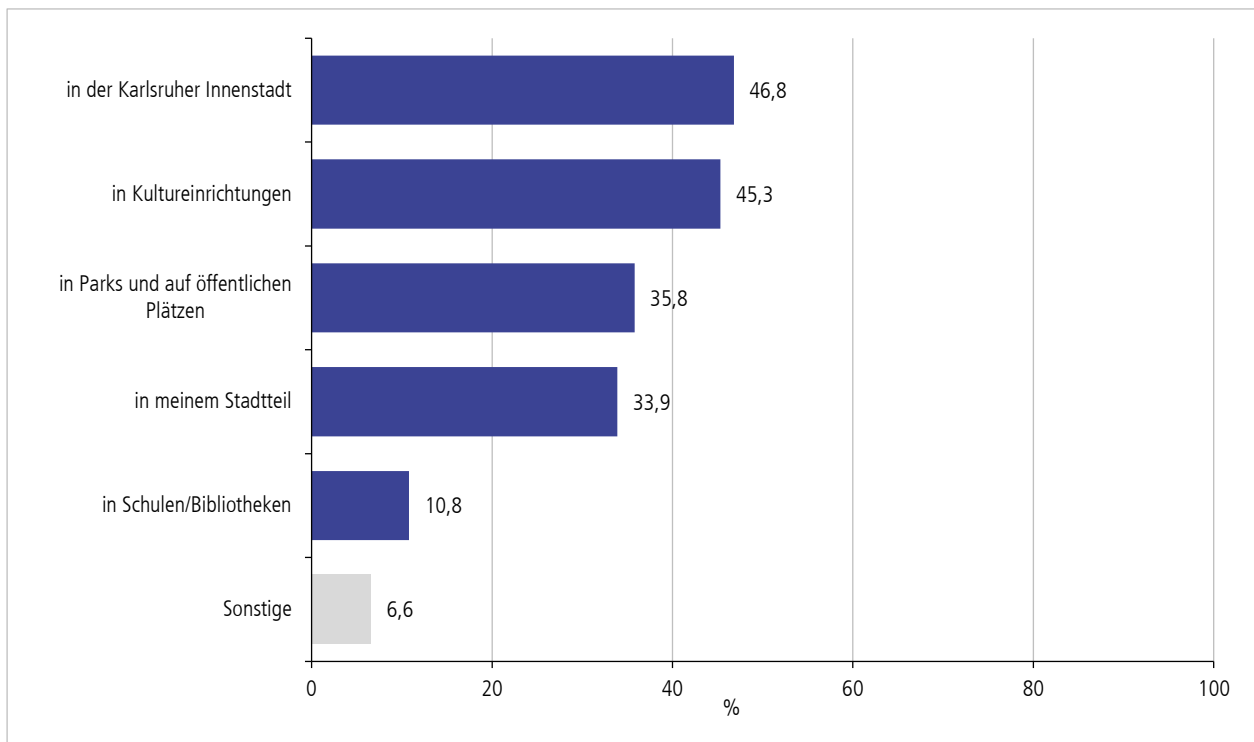
Basis 16 Befragte mit Antwort.

Stadt Karlsruhe | Amt für Stadtentwicklung | Umfrage zu Kulturangeboten in Karlsruhe 2026.

Abbildung 16

Gewünschte Orte für Film/Kino in Karlsruhe 2026^{TG, MFN}

„Wo sollten Film/Kino Ihrer Meinung nach häufiger stattfinden?“



TG Teilgruppe: Nur Befragte, die Film/Kino häufiger nutzen würden, wenn die Rahmenbedingungen passen würden.

MFN Bis zu drei Mehrfachnennungen möglich, Summe daher ungleich 100 %.

Basis 462 Befragte mit Antwort.

Stadt Karlsruhe | Amt für Stadtentwicklung | Umfrage zu Kulturangeboten in Karlsruhe 2026.

Tabelle 10

Sonstige Gewünschte Orte für Film/Kino in Karlsruhe^{TG}

„Wo sollten Film/Kino Ihrer Meinung nach häufiger stattfinden?“ – Sonstiges, und zwar:

#	Freitexte
1	Angebot eigentlich ausreichend.
2	die Schauburg ist super, ich würde mir nur mehr Filme in Originalfassung wünschen
3	die vorhanden Kinos erhalten
4	direkt auf den Straßen, damit die endlich mal lebenswert sind, statt ein Hindernislauf mit mit durchrasenden Autofahrern.
5	Es scheitert eher an der Filmauswahl zu passenden Uhrzeiten.
6	Film/Kino finde ich gut bestückt in Ka
7	Hauptsache sicher und nicht so viele anderst kulturell geprägte Menschen
8	im ZKM
9	In Parkhäusern
10	ist schon vorhanden
11	Kann ruhig in den Kinos stattfinden. Allerdings könnte man ein weiteres Open Air Kino im Rheinstrandbad organisieren.
12	Keine Änderungswünsche
13	kino
14	Kino
15	Kino und Open Air
16	Kinos bieten überwiegend nach kommerziellen Kriterien an. Ein Programm kino wie die Schauburg ist hier die Ausnahme
17	Mehr Support für das OpenAir Kino in Karlsruhe, damit dort die Preise erschwinglich bleiben
18	nicht der Ort ist es, sondern das Angebot für Ältere und die Preise. Schauburg ist empfehlenswert
19	Orte ausreichend
20	Passt für mich. Ich gehe 1 -2 mal monatlich in die Schauburg oder Kinemathek
21	umsonst und draußen, wirklich an jungen menschen ausgerichtet, offspaces zulassen, ggfs. fördern

TG Teilgruppe: Nur Befragte, die Film/Kino häufiger nutzen würden, wenn die Rahmenbedingungen passen würden.

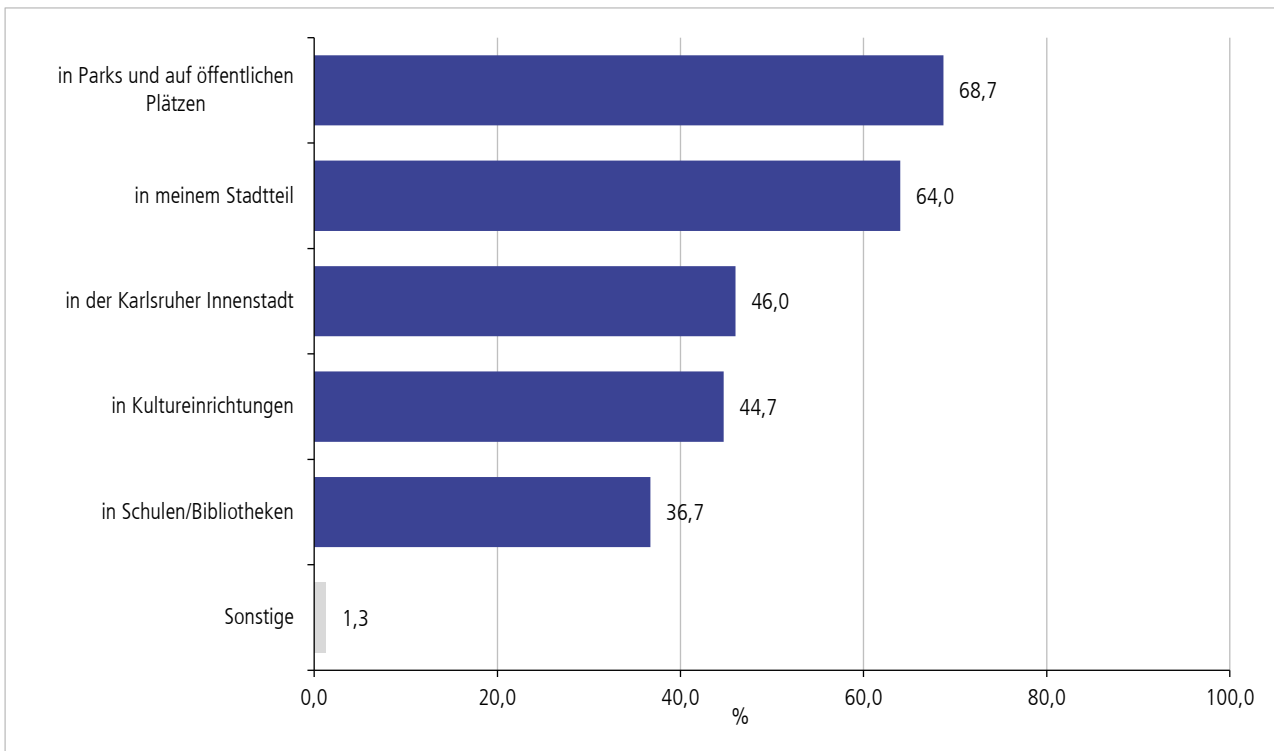
Basis 21 Befragte mit Antwort.

Stadt Karlsruhe | Amt für Stadtentwicklung | Umfrage zu Kulturangeboten in Karlsruhe 2026.

Abbildung 17

Gewünschte Orte für Workshops/Mitmach-Aktionen in Karlsruhe 2026^{TG, MFN}

„Wo sollten Workshops/Mitmach-Aktionen Ihrer Meinung nach häufiger stattfinden?“



TG Teilgruppe: Nur Befragte, die Workshops/Mitmach-Aktionen häufiger nutzen würden, wenn die Rahmenbedingungen passen würden.

MFN Bis zu drei Mehrfachnennungen möglich, Summe daher ungleich 100 %.

Basis 150 Befragte mit Antwort.

Stadt Karlsruhe | Amt für Stadtentwicklung | Umfrage zu Kulturangeboten in Karlsruhe 2026.

Tabelle 11

Sonstige Gewünschte Orte für Workshops/Mitmach-Aktionen in Karlsruhe^{TG}

„Wo sollten Workshops/Mitmach-Aktionen Ihrer Meinung nach häufiger stattfinden?“ – Sonstiges, und zwar:

#	Freitexte
1	an Orten mit ausreichend kostenlosen Parkplätzen
2	Kann überall sein

TG Teilgruppe: Nur Befragte, die Workshops/Mitmach-Aktionen nutzen würden, wenn die Rahmenbedingungen passen würden.

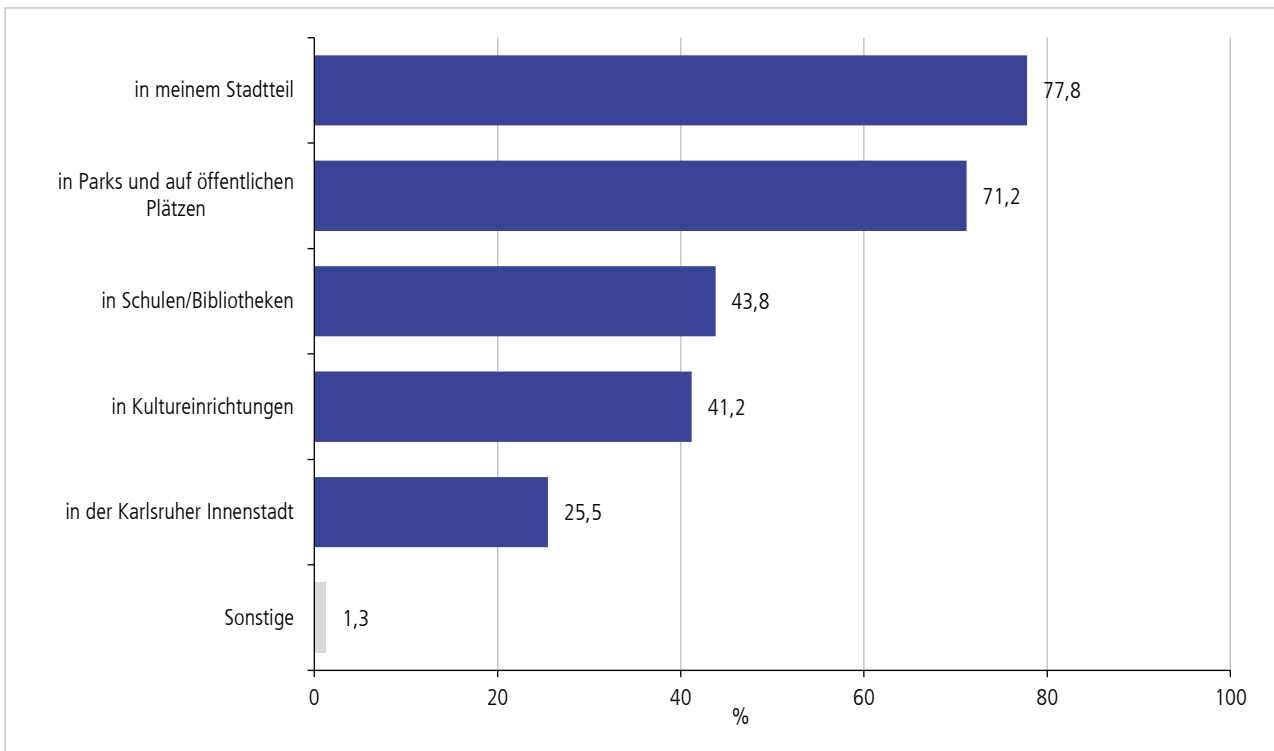
Basis 2 Befragte mit Antwort.

Stadt Karlsruhe | Amt für Stadtentwicklung | Umfrage zu Kulturangeboten in Karlsruhe 2026.

Abbildung 18

Gewünschte Orte für Angebote für Kinder/Familien in Karlsruhe 2026^{TG, MFN}

„Wo sollten Angebote für Kinder/Familien Ihrer Meinung nach häufiger stattfinden?“



TG Teilgruppe: Nur Befragte, die Angebote für Kinder/Familien häufiger nutzen würden, wenn die Rahmenbedingungen passen würden.

MFN Bis zu drei Mehrfachnennungen möglich, Summe daher ungleich 100 %.

Basis 150 Befragte mit Antwort.

Stadt Karlsruhe | Amt für Stadtentwicklung | Umfrage zu Kulturangeboten in Karlsruhe 2026.

Tabelle 12

Sonstige Gewünschte Orte für Angebote für Kinder/Familien in Karlsruhe^{TG}

„Wo sollten Angebote für Kinder/Familien Ihrer Meinung nach häufiger stattfinden?“ – Sonstiges, und zwar:

#	Freitexte
1	An Orten, wo Familien bislang eher außen vor sind...
2	Gemeindesälen, private Oder städtische Hallen

TG Teilgruppe: Nur Befragte, die Angebote für Kinder/Familien häufiger nutzen würden, wenn die Rahmenbedingungen passen würden.

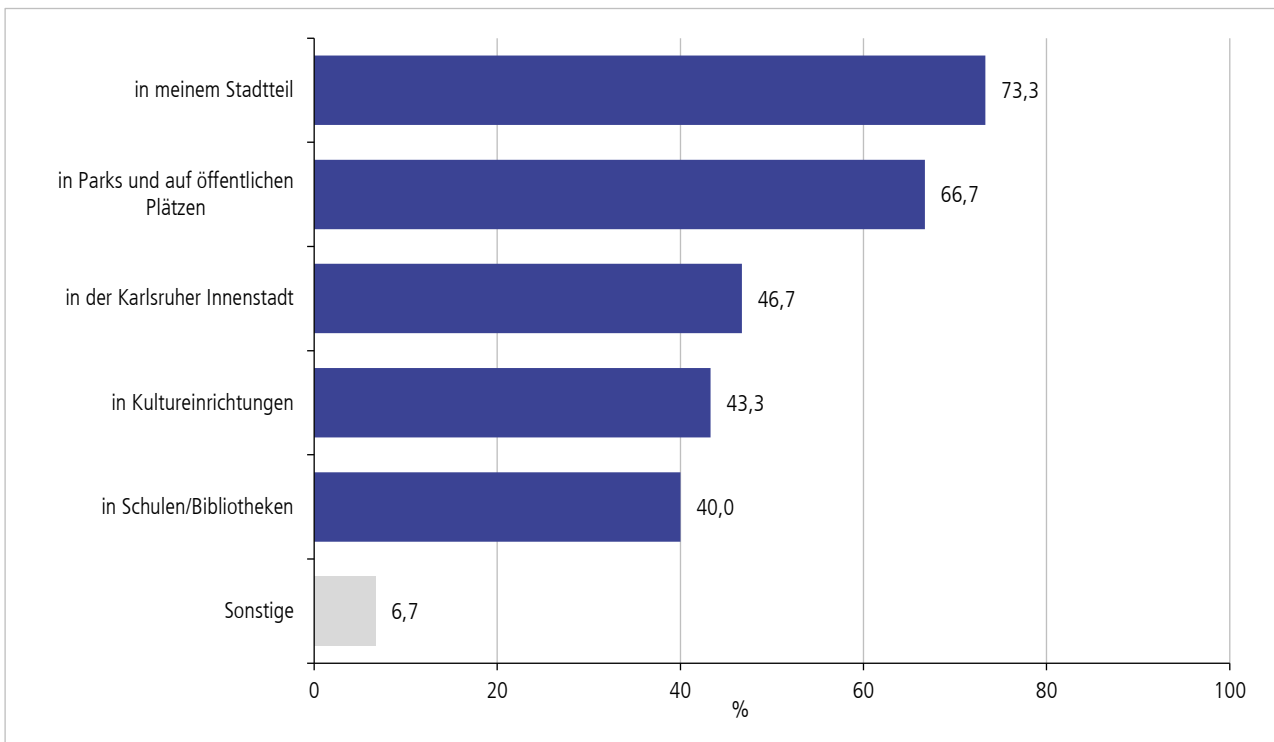
Basis 2 Befragte mit Antwort.

Stadt Karlsruhe | Amt für Stadtentwicklung | Umfrage zu Kulturangeboten in Karlsruhe 2026.

Abbildung 19

Gewünschte Orte für Angebote für Jugendliche in Karlsruhe 2026^{TG, MFN}

„Wo sollten Angebote für Jugendliche Ihrer Meinung nach häufiger stattfinden?“



TG Teilgruppe: Nur Befragte, die Angebote für Jugendliche häufiger nutzen würden, wenn die Rahmenbedingungen passen würden.

MFN Bis zu drei Mehrfachnennungen möglich, Summe daher ungleich 100 %.

Basis 30 Befragte mit Antwort.

Stadt Karlsruhe | Amt für Stadtentwicklung | Umfrage zu Kulturangeboten in Karlsruhe 2026.

Tabelle 13

Sonstige Gewünschte Orte für Angebote für Jugendliche in Karlsruhe^{TG}

„Wo sollten Angebote für Jugendliche Ihrer Meinung nach häufiger stattfinden?“ – Sonstiges, und zwar:

#	Freitexte
1	Gemeindesäle,
2	In Club- oder Vereinshäusern

TG Teilgruppe: Nur Befragte, die Angebote für Jugendliche häufiger nutzen würden, wenn die Rahmenbedingungen passen würden.

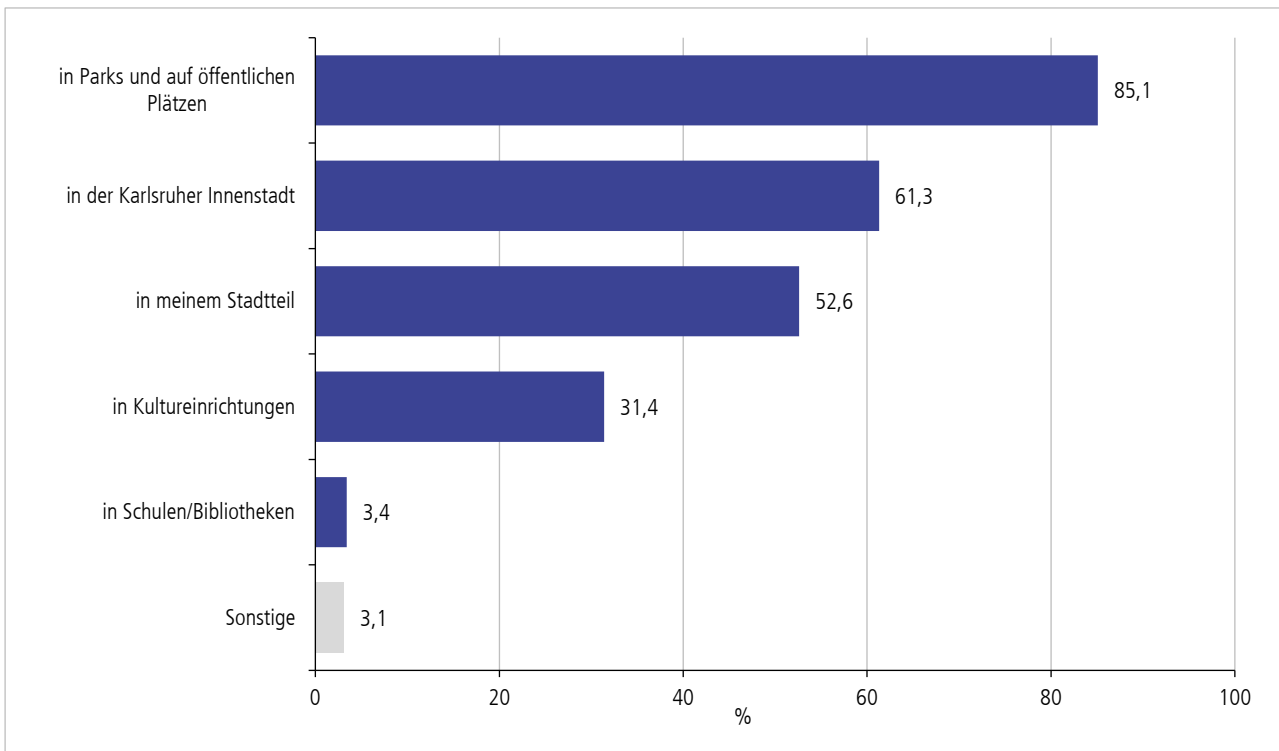
Basis 2 Befragte mit Antwort.

Stadt Karlsruhe | Amt für Stadtentwicklung | Umfrage zu Kulturangeboten in Karlsruhe 2026.

Abbildung 20

Gewünschte Orte für Feste und Events in Karlsruhe 2026^{TG, MFN}

„Wo sollten Feste und Events Ihrer Meinung nach häufiger stattfinden?“



TG Teilgruppe: Nur Befragte, die Feste und Events häufiger nutzen würden, wenn die Rahmenbedingungen passen würden.

MFN Bis zu drei Mehrfachnennungen möglich, Summe daher ungleich 100 %.

Basis 388 Befragte mit Antwort.

Stadt Karlsruhe | Amt für Stadtentwicklung | Umfrage zu Kulturangeboten in Karlsruhe 2026.

Tabelle 14

Sonstige Gewünschte Orte für Feste und Events in Karlsruhe^{TG}

„Wo sollten Feste und Events Ihrer Meinung nach häufiger stattfinden?“ – Sonstiges, und zwar:

#	Freitexte
1	Alter Schlachthof
2	an Orten mit ausreichend kostenlosen Parkplätzen
3	egal, im gesamten Stadtgebiet und allen Einrichtungen
4	finde es gut, wenn sie über Karlsruhe verstreut stattfinden und nicht immer nur an einem bestimmten Ort
5	Fragestellung zu detailliert
6	Gemeindesaal
7	Hauptsache sicher und nicht so viele anderst kulturell geprägte Menschen
8	irgendwo wo mich der Lärm nicht stört wenn ich nicht teilnehmen will
9	nicht dort, wo die ganze Stadt beschallt wird
10	nicht in der Günter-Klotz-Anlage
11	Stadien , Messegelände , Europahalle
12	Vor allem in einer gemütlichen und begrünten innenstadt

TG Teilgruppe: Nur Befragte, die Feste und Events häufiger nutzen würden, wenn die Rahmenbedingungen passen würden.

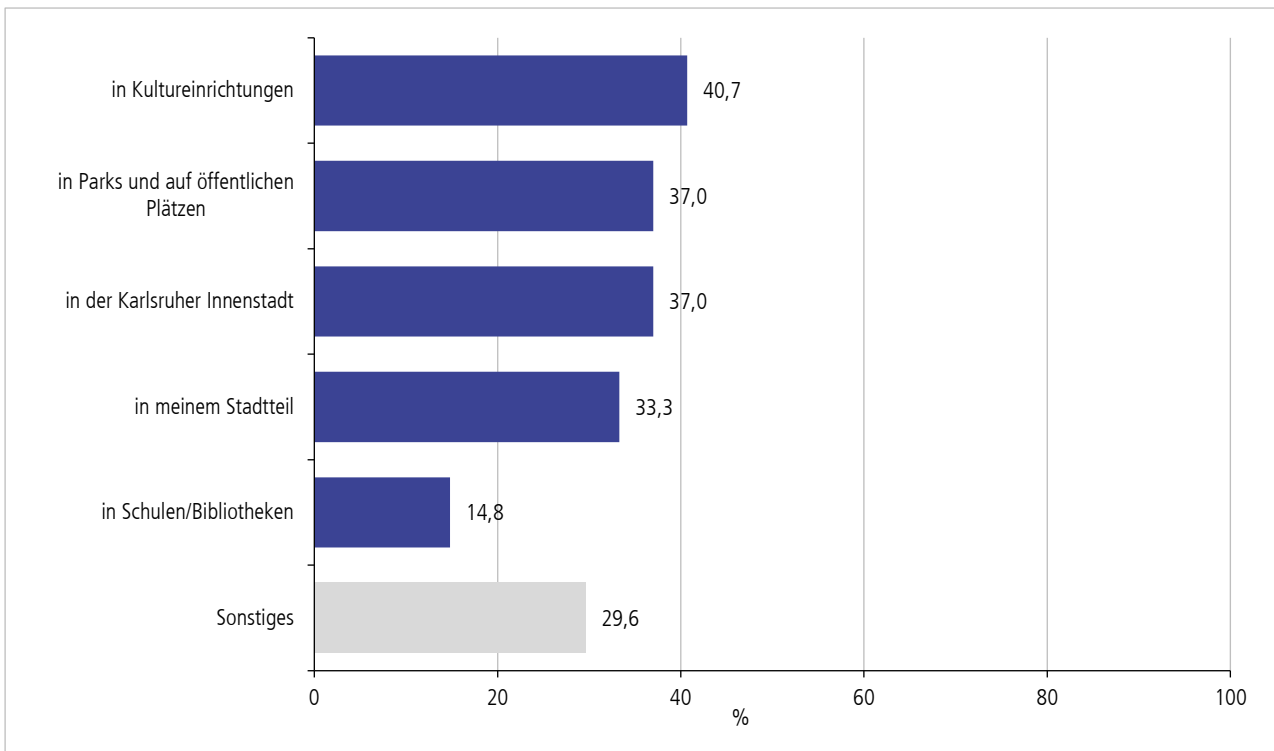
Basis 12 Befragte mit Antwort.

Stadt Karlsruhe | Amt für Stadtentwicklung | Umfrage zu Kulturangeboten in Karlsruhe 2026.

Abbildung 21

Gewünschte Orte für [...]¹ in Karlsruhe^{TG, MFN}

„Wo sollten [...] Ihrer Meinung nach häufiger stattfinden?“



1 Sonstige Angaben, welche Kulturformate gerne (häufiger) genutzt werden, wenn die Rahmenbedingungen passen würden.

TG Teilgruppe: Nur Befragte, die [...] häufiger nutzen würden, wenn die Rahmenbedingungen passen würden.

MFN Bis zu drei Mehrfachnennungen möglich, Summe daher ungleich 100 %.

Basis 27 Befragte mit Antwort.

Stadt Karlsruhe | Amt für Stadtentwicklung | Umfrage zu Kulturangeboten in Karlsruhe 2026.

Tabelle 15

Sonstige Gewünschte Orte für [...]¹ in Karlsruhe^{TG}

„Wo sollten [...] Ihrer Meinung nach häufiger stattfinden?“ – Sonstiges, und zwar:

#	Freitexte
1	auch hier haben wir ein gutes Angebot
2	im See
3	Im Wildparkstadion wie früher
4	Lacation passt, Angebot sollten angepasst werden, Jahreskarte, Renterbonus etc.
5	Schulhöfen
6	Stadtkloster Karlsruhe
7	Stadtteile, Innenstadt, Parks, Plätze, Schulen, Binliotheken, Kultureinrichtungen, Theater, Ausstellubgshäuser, Konzertorte, Kleinkunsthöhen, Orte der öffentlichen Verwaltung, Verwaltungsgebäude, Kirchen
8	wie immer: Badisches Staatstheater

1 Sonstige Angaben, welche Kulturformate gerne (häufiger) genutzt werden, wenn die Rahmenbedingungen passen würden.

TG Teilgruppe: Nur Befragte, die [...] häufiger nutzen würden, wenn die Rahmenbedingungen passen würden.

Basis 8 Befragte mit Antwort.

Stadt Karlsruhe | Amt für Stadtentwicklung | Umfrage zu Kulturangeboten in Karlsruhe 2026.

Tabelle 16

Weitere Anregungen zur Kultur in Karlsruhe

„Möchten Sie uns weitere Anregungen zur Kultur in Karlsruhe geben?“

#	Freitexte
	Aus Platzgründen nicht in Broschüre enthalten. 410 Freitexte können dem Datenblatt "Anhang Freitexte – Frage 10" entnommen werden.

Basis 410 Befragte mit Antwort.

Stadt Karlsruhe | Amt für Stadtentwicklung | Umfrage zu Kulturangeboten in Karlsruhe 2026.

5. Fragebogen

Stadt Karlsruhe
 Amt für Stadtentwicklung
 Stadt- und Regionalentwicklung
 Stand: 18. März 2026



Umfrage zu Kulturangeboten in Karlsruhe 2026

Fragebogenentwurf

Herzlich willkommen zu unserer Umfrage

Kultur ist alles, was Menschen gemeinsam gestalten und erleben – von Musik, Filmen und Essen bis zu Orten wie Museen, Theatern oder Festivals. Kultur prägt unseren Alltag, bringt Menschen zusammen und verändert sich ständig mit dem, was wir mögen, denken und tun.

Mit dieser Umfrage möchten wir erfahren, welche Bedeutung Kultur für Sie persönlich hat, wie Sie sich über Angebote informieren und was Sie sich vom **Kulturangebot in Karlsruhe** für die Zukunft wünschen.

Die Ergebnisse fließen bei der Entwicklung des Integrierten Stadtentwicklungskonzepts Karlsruhe 2040 ein. Außerdem soll die Umfrage dabei helfen, die Kulturangebote weiterzuentwickeln und besser auf die Bedürfnisse der Stadtgesellschaft abzustimmen.

Die Bearbeitungszeit beträgt nur etwa **10 Minuten**. Die Teilnahme an der Umfrage ist freiwillig. Alle Daten werden anonym erhoben und streng vertraulich behandelt.

Vielen Dank für Ihre Bereitschaft zur Teilnahme!

1. Wohnen Sie noch in Karlsruhe und wenn ja, in welchem Stadtteil?

- Ja, ich wohne in folgendem Stadtteil (Dropdown-Liste)
- Nein, ich bin mittlerweile weggezogen

[▶ Ende der Umfrage](#)

2. Welche Bedeutung hat Kultur für Sie persönlich vor allem?

Bitte wählen Sie bis zu drei Aussagen, die Ihre persönliche Auffassung von Kultur beschreiben.

- Kultur bedeutet für mich **Entspannung und Freizeit**
- Kultur bedeutet für mich **Gemeinschaft und Begegnung**
- Kultur bedeutet für mich **Lernen und Inspiration**
- Kultur bedeutet für mich **Austausch über gesellschaftliche Themen**
- Kultur bedeutet für mich **Mitmachen und Gestalten**
- Kultur bedeutet für mich **selbst kreativ zu sein**
- Kultur bedeutet für mich **Verbundenheit mit der Stadt**
- Kultur hat für mich **keine Bedeutung**
- keine Antwort/weiß nicht

Information über und Nutzung der Kulturangebote in Karlsruhe

Kultur in einer Stadt umfasst das vielfältige Angebot an Einrichtungen und Aktivitäten – etwa Museen, Theater, Konzerte, Bibliotheken, Kulturzentren, Festivals, Kinos oder kreative Treffpunkte im öffentlichen Raum. Uns interessiert, wo Sie sich über bestehende Angebote informieren und wie häufig Sie Angebote in der Fächerstadt wahrnehmen.

3. Welche Angebote nutzen Sie, um sich über Kulturangebote in Karlsruhe zu informieren?

Bitte kreuzen Sie alle genutzten Informationskanäle an.

- Lokale Presse und Print** (z. B. BNN, Kurier, Stadtzeitung, Klappe Auf)
- Soziale Medien** (z. B. Facebook, Instagram, YouTube, TikTok)
- Webseiten und/oder weitere digitale Angebote** (z. B. Homepage der Stadt Karlsruhe, z.B. Veranstaltungskalender der Stadt Karlsruhe oder der jeweiligen Veranstalter, kulturinkarlsruhe.de)
- Plakate und Flyer** (im Stadtbild, in Geschäften oder Cafés)
- Persönlicher Austausch** (Empfehlungen von Freunden, Familie oder Kolleg*innen)
- Newsletter** (E-Mail-Abonnements von Kulturanbietern)
- Sonstige, und zwar: _____
- Ich informiere mich nicht über kulturelle Angebot in Karlsruhe

4. Wie häufig haben Sie in den letzten 12 Monaten Kultur- und Veranstaltungsangebote in Karlsruhe genutzt?

Gemeint sind hier auch Besuche in Museen, im Kino oder auch Digital-/Online-Angebote.

- mehrmals pro Woche
- wöchentlich
- monatlich
- mehrmals pro Jahr
- seltener
- nie
- keine Antwort/weiß nicht

5. Würden Sie gerne häufiger Kulturangebote nutzen, wenn die Rahmenbedingungen passen?

Rahmenbedingungen umfassen zum Beispiel Eintrittspreise, Erreichbarkeit, Informationslage oder auch den Zeitpunkt des Angebots.

- ja
- nein
- keine Antwort/weiß nicht

- ▶ Frage 6
- ▶ Frage 8
- ▶ Frage 8

6. Welche Kulturformate würden Sie gerne (häufiger) nutzen, wenn die Rahmenbedingungen passen?

Bitte wählen Sie bis zu drei Antworten aus.

- Live-Musik
- Theater/Tanz
- Ausstellung/Museum
- Film/Kino
- Workshops/Mitmach-Aktionen
- Angebote für Kinder/Familien
- Angebote für Jugendliche
- Feste und Events
- Digitale/Online-Angebote
- Sonstiges, und zwar: _____
- keine Antwort/weiß nicht

7. Was würde es Ihnen vor allem erleichtern, Kulturangebote in Karlsruhe (häufiger) zu nutzen?

Bitte wählen Sie bis zu drei Antworten aus.

- mehr kostenfreie oder günstige Angebote
- bessere Informationen im Vorfeld (klar, verständlich, zentral)
- verständliche Einführung/Vermittlung zu Inhalten
- passende Zeiten (z. B. abends, nachmittags, am Wochenende)
- Angebote näher am Wohnort
- barriereärmere Zugänge (z. B. Mobilität, Sprache, Sehen/Hören)
- Angebote mit Kinderbetreuung oder für Familien geeignet
- einladende Atmosphäre und freundlicher Empfang
- Sonstiges, und zwar: _____
- keine Antwort/weiß nicht

► Frage 7.1

7.1 Könnten Sie näher erläutern, welche Zeiten für Sie passend wären?

4 | Stadt Karlsruhe | Amt für Stadtentwicklung | Stadt- und Regionalentwicklung

▼ Frage 8 nur falls Frage 5 = Nein oder keine Antwort

8. Wo sollten Kulturangebote Ihrer Meinung nach häufiger stattfinden?

Bitte wählen Sie bis zu drei Antworten aus.

- in meinem Stadtteil
- in der Karlsruher Innenstadt
- in Parks und auf öffentlichen Plätzen
- in Schulen/Bibliotheken
- in Kultureinrichtungen (Theatern, Ausstellungshäusern, Konzertorten etc.)
- Sonstiges, und zwar: _____

▼ Frage 8.1 – 8.10 nur falls Frage 6 Antwort ausgewählt

8.1 – 8.10 Wo sollte Antwortauswahl FRAGE 6 Ihrer Meinung nach häufiger stattfinden?

Bitte wählen Sie bis zu drei Antworten aus.

- in meinem Stadtteil
- in der Karlsruher Innenstadt
- in Parks und auf öffentlichen Plätzen
- in Schulen/Bibliotheken
- in Kultureinrichtungen (Theatern, Ausstellungshäusern, Konzertorten etc.)
- Sonstiges, und zwar: _____

Öffentliche Förderung im Bereich Kultur

Die Stadt Karlsruhe fördert kulturelle Einrichtungen finanziell und unterstützt so die Angebotsvielfalt im kulturellen Bereich. Aufgrund der schwierigen Haushaltslage musste auch im Bereich der städtischen Kulturförderung gespart werden.

9. Vor dem Hintergrund, dass kulturelle Angebote in Karlsruhe mit öffentlichen Geldern finanziell unterstützt werden: Wie wichtig sind Ihnen dabei folgende Aspekte?

Bringen Sie bitte die verschiedenen Aspekte in eine Reihenfolge von 1 bis 9. Fangen Sie mit dem für Sie wichtigsten Punkt (=1) an.

- offene und einladende Veranstaltungen für alle Bürger*innen
- faire Preise oder kostenfreie Zugänge
- Angebote für unterschiedliche Bevölkerungsgruppen
- Angebote in den Stadtteilen/gut erreichbare Angebote
- Barrierefreiheit und Inklusion
- Bezug zu aktuellen gesellschaftlichen Themen
- Kooperationen mit sozialen Einrichtungen oder Communities
- künstlerische Qualität und Professionalität
- Möglichkeiten zum Mitmachen oder Mitgestalten

10. Möchten Sie uns weitere Anregungen zur Kultur in Karlsruhe geben?

Angaben zur Person

S1. Geschlecht

- weiblich
- männlich
- divers
- keine Antwort

S2. Altersgruppe

- 16 bis unter 25 Jahre
- 25 bis unter 35 Jahre
- 35 bis unter 45 Jahre
- 45 bis unter 55 Jahre
- 55 bis unter 65 Jahre
- 65 bis unter 75 Jahre
- 75 Jahre oder älter
- keine Antwort

S3. Wie lange wohnen Sie schon in Karlsruhe?

- unter fünf Jahre
- fünf bis unter zehn Jahre
- zehn Jahre oder länger
- keine Antwort

Vielen Dank für Ihre Teilnahme!

6. Anhangtabellen

Anhangtabelle 1 | Teil 1

Persönliche Bedeutung von Kultur für die Karlsruherinnen und Karlsruher 2026^{MFN}

„Welche Bedeutung hat Kultur für Sie persönlich vor allem?“

Bedeutung von Kultur in Karlsruhe	Entspannung und Freizeit	Gemeinschaft und Begegnung	Lernen und Inspiration	Austausch über gesellschaftliche Themen	Befragte mit Antwort
	Anteile in Zeilenprozent				insg. 1.284
Befragte insgesamt 2026	77,9	60,5	51,8	27,8	1.275
Geschlecht					
Weiblich	78,6	60,5	60,0	30,0	597
Männlich	78,2	60,9	44,3	25,5	662
Alter					
16 bis unter 25 Jahre	73,7	60,5	50,0	26,3	38
25 bis unter 35 Jahre	74,1	62,0	53,0	27,7	166
35 Jahre bis unter 45 Jahre	78,1	52,7	57,4	21,1	237
45 Jahre bis unter 55 Jahre	81,1	63,1	50,9	29,7	222
55 Jahre bis unter 65 Jahre	81,0	62,3	48,7	27,3	337
65 Jahre bis unter 75 Jahre	76,1	63,9	52,7	32,2	205
75 Jahre oder älter	72,6	54,8	48,4	33,9	62
Wohndauer in Karlsruhe					
unter fünf Jahre	67,3	54,5	58,2	32,7	55
fünf bis unter zehn Jahre	65,0	67,5	53,8	33,3	117
zehn Jahre oder länger	79,7	60,3	51,4	27,0	1098
Stadtteil					
Innenstadt-Ost	84,6	65,4	46,2	19,2	26
Innenstadt-West	69,1	58,8	61,8	23,5	68
Südstadt	70,8	58,3	57,3	29,2	96
Südweststadt	76,5	60,9	54,8	36,5	115
Weststadt	82,8	59,8	55,2	36,8	87
Nordweststadt	91,7	66,7	36,1	13,9	36
Oststadt	73,1	59,7	49,3	26,9	67
Mühlburg	77,4	72,6	43,5	24,2	62
Daxlanden	88,6	51,4	51,4	14,3	35
Knielingen	71,4	68,6	48,6	25,7	35
Grünwinkel	76,2	78,6	45,2	28,6	42
Oberreut		-- Datenbasis zu gering --			17
Beiertheim-Bulach	83,3	58,3	50,0	20,8	48
Weierfeld-Dammerstock	81,5	70,4	48,1	37,0	27
Rüppurr	78,7	42,6	63,8	29,8	47
Waldstadt	71,4	54,8	38,1	28,6	42
Rintheim	82,1	64,3	67,9	7,1	28
Hagsfeld	82,4	50,0	50,0	23,5	34
Durlach	77,2	56,7	55,9	30,7	127
Grötzingen	94,1	58,8	52,9	26,5	34
Höhenstadtteile	70,7	60,3	58,6	32,8	58
Neureut	79,8	59,6	47,9	29,8	94
Nordstadt	79,2	75,0	41,7	25,0	48

MFN Bis zu drei Mehrfachnennungen möglich, Summe daher ungleich 100 %.

Stadt Karlsruhe | Amt für Stadtentwicklung | Umfrage zu Kulturangeboten in Karlsruhe 2026.

Anhangtabelle 1 | Teil 2

Persönliche Bedeutung von Kultur für die Karlsruherinnen und Karlsruher 2026^{MFN}

„Welche Bedeutung hat Kultur für Sie persönlich vor allem?“

Bedeutung von Kultur in Karlsruhe	Verbundenheit mit der Stadt	Mitmachen und gestalten	selbst kreativ zu sein	Kultur hat für mich keine Bedeutung	Befragte mit Antwort
	Anteile in Zeilenprozent				insg. 1.284
Befragte insgesamt 2026	20,1	13,6	9,2	1,6	1.275
Geschlecht					
Weiblich	15,9	14,2	9,5	0,8	597
Männlich	23,6	12,8	8,9	2,3	662
Alter					
16 bis unter 25 Jahre	21,1	26,3	5,3	---	38
25 bis unter 35 Jahre	24,7	18,7	11,4	---	166
35 Jahre bis unter 45 Jahre	20,7	16,0	10,5	2,5	237
45 Jahre bis unter 55 Jahre	18,5	9,9	10,8	2,7	222
55 Jahre bis unter 65 Jahre	18,4	11,6	8,3	1,2	337
65 Jahre bis unter 75 Jahre	19,0	9,8	6,8	2,0	205
75 Jahre oder älter	22,6	17,7	8,1	---	62
Wohndauer in Karlsruhe					
unter fünf Jahre	23,6	18,2	9,1	---	55
fünf bis unter zehn Jahre	17,9	23,9	9,4	0,9	117
zehn Jahre oder länger	19,9	12,3	9,0	1,7	1098
Stadtteil					
Innenstadt-Ost	30,8	19,2	7,7	---	26
Innenstadt-West	20,6	17,6	14,7	1,5	68
Südstadt	17,7	20,8	10,4	1,0	96
Südweststadt	20,0	13,9	8,7	---	115
Weststadt	21,8	11,5	6,9	1,1	87
Nordweststadt	22,2	13,9	5,6	2,8	36
Oststadt	25,4	11,9	9,0	3,0	67
Mühlburg	21,0	11,3	11,3	3,2	62
Daxlanden	28,6	5,7	8,6	---	35
Knielingen	20,0	11,4	5,7	---	35
Grünwinkel	23,8	7,1	7,1	2,4	42
Oberreut	-- Datenbasis zu gering --				17
Beiertheim-Bulach	25,0	12,5	10,4	---	48
Weierfeld-Dammerstock	14,8	11,1	7,4	---	27
Rüppurr	19,1	17,0	10,6	4,3	47
Waldstadt	23,8	14,3	14,3	---	42
Rintheim	17,9	10,7	10,7	---	28
Hagsfeld	8,8	2,9	---	5,9	34
Durlach	18,9	13,4	12,6	---	127
Grötzingen	8,8	8,8	5,9	---	34
Höhenstadtteile	13,8	12,1	5,2	1,7	58
Neureut	22,3	12,8	8,5	4,3	94
Nordstadt	10,4	20,8	8,3	2,1	48

MFN Bis zu drei Mehrfachnennungen möglich, Summe daher ungleich 100 %.

Stadt Karlsruhe | Amt für Stadtentwicklung | Umfrage zu Kulturangeboten in Karlsruhe 2026.

Anhangtabelle 2 | Teil 1

Genutzte Informationskanäle für Kulturangebote in Karlsruhe 2026^{MFN}

„Welche Angebote nutzen Sie, um sich über Kulturangebote in Karlsruhe zu informieren?“

Genutzte Informationskanäle für Kulturangebote in Karlsruhe	Plakate und Flyer	Persönlicher Austausch	Webseiten und/oder weitere digitale Angebote	Lokale Presse und Print	Befragte mit Antwort
	Anteile in Zeilenprozent				insg. 1.284
Befragte insgesamt 2026	73,3	70,4	64,7	63,1	1.262
Geschlecht					
Weiblich	77,6	74,6	64,0	62,5	595
Männlich	69,0	65,9	65,7	63,7	651
Alter					
16 bis unter 25 Jahre	61,5	61,5	30,8	23,1	39
25 bis unter 35 Jahre	75,8	78,8	60,0	32,7	165
35 Jahre bis unter 45 Jahre	78,4	73,7	64,7	50,4	232
45 Jahre bis unter 55 Jahre	79,6	71,3	69,4	58,8	216
55 Jahre bis unter 65 Jahre	73,0	69,4	69,1	74,2	337
65 Jahre bis unter 75 Jahre	69,6	62,3	61,8	87,3	204
75 Jahre oder älter	44,3	65,6	70,5	93,4	61
Wohndauer in Karlsruhe					
unter fünf Jahre	75,9	66,7	59,3	18,5	54
fünf bis unter zehn Jahre	75,2	71,8	57,3	29,9	117
zehn Jahre oder länger	72,9	70,3	66,0	68,9	1086
Stadtteil					
Innenstadt-Ost	69,2	69,2	65,4	57,7	26
Innenstadt-West	77,6	71,6	56,7	64,2	67
Südstadt	80,0	70,5	55,8	47,4	95
Südweststadt	77,6	80,2	71,6	56,9	116
Weststadt	72,7	77,3	69,3	56,8	88
Nordweststadt	77,8	52,8	52,8	72,2	36
Oststadt	75,8	77,3	72,7	59,1	66
Mühlburg	76,3	66,1	59,3	59,3	59
Daxlanden	85,7	65,7	62,9	68,6	35
Knielingen	79,4	64,7	73,5	58,8	34
Grünwinkel	80,5	65,9	70,7	61,0	41
Oberreut	-- Datenbasis zu gering --				16
Beiertheim-Bulach	63,8	72,3	61,7	74,5	47
Weierfeld-Dammerstock	77,8	77,8	59,3	63,0	27
Rüppurr	82,6	71,7	67,4	71,7	46
Waldstadt	65,1	67,4	60,5	74,4	43
Rintheim	67,9	67,9	85,7	57,1	28
Hagsfeld	59,4	56,3	68,8	71,9	32
Durlach	71,4	71,4	61,9	60,3	126
Grötzingen	70,6	73,5	58,8	82,4	34
Höhenstadtteile	57,6	59,3	61,0	62,7	59
Neureut	64,8	73,6	70,3	70,3	91
Nordstadt	81,3	66,7	68,8	70,8	48

MFN Mehrfachnennungen möglich, Summe daher ungleich 100 %.

Anhangtabelle 2 | Teil 2

Genutzte Informationskanäle für Kulturangebote in Karlsruhe 2026^{MFN}

„Welche Angebote nutzen Sie, um sich über Kulturangebote in Karlsruhe zu informieren?“

Genutzte Informationskanäle für Kulturangebote in Karlsruhe	Soziale Medien	Newsletter	Sonstige	Befragte mit Antwort
	Anteile in Zeilenprozent			insg. 1.284
Befragte insgesamt 2026	41,6	24,5	2,7	1.262
Geschlecht				
Weiblich	43,7	25,2	2,2	595
Männlich	39,9	23,7	3,2	651
Alter				
16 bis unter 25 Jahre	76,9	5,1	2,6	39
25 bis unter 35 Jahre	66,1	10,9	1,8	165
35 Jahre bis unter 45 Jahre	52,2	15,5	3,4	232
45 Jahre bis unter 55 Jahre	40,7	24,5	3,2	216
55 Jahre bis unter 65 Jahre	37,1	32,0	2,7	337
65 Jahre bis unter 75 Jahre	20,1	30,4	2,5	204
75 Jahre oder älter	18,0	42,6	1,6	61
Wohndauer in Karlsruhe				
unter fünf Jahre	53,7	14,8	1,9	54
fünf bis unter zehn Jahre	61,5	15,4	3,4	117
zehn Jahre oder länger	39,0	25,8	2,7	1086
Stadtteil				
Innenstadt-Ost	46,2	15,4	---	26
Innenstadt-West	41,8	28,4	3,0	67
Südstadt	47,4	27,4	3,2	95
Südweststadt	40,5	26,7	5,2	116
Weststadt	53,4	30,7	3,4	88
Nordweststadt	25,0	27,8	---	36
Oststadt	57,6	30,3	1,5	66
Mühlburg	40,7	30,5	1,7	59
Daxlanden	40,0	14,3	---	35
Knielingen	32,4	23,5	---	34
Grünwinkel	29,3	12,2	---	41
Oberreut	-- Datenbasis zu gering --			16
Beiertheim-Bulach	42,6	23,4	2,1	47
Weierfeld-Dammerstock	37,0	37,0	---	27
Rüppurr	39,1	19,6	4,3	46
Waldstadt	30,2	20,9	---	43
Rintheim	50,0	17,9	---	28
Hagsfeld	37,5	18,8	3,1	32
Durlach	42,1	27,0	4,0	126
Grötzingen	23,5	23,5	---	34
Höhenstadtteile	44,1	16,9	3,4	59
Neureut	38,5	19,8	5,5	91
Nordstadt	35,4	31,3	4,2	48

MFN Mehrfachnennungen möglich, Summe daher ungleich 100 %.

Stadt Karlsruhe | Amt für Stadtentwicklung | Umfrage zu Kulturangeboten in Karlsruhe 2026.

Anhangtabelle 3

Nutzungshäufigkeit von Kultur- und Veranstaltungsangeboten in Karlsruhe 2026

„Wie häufig haben Sie in den letzten 12 Monaten Kultur- und Veranstaltungsangebote in Karlsruhe genutzt?“

Nutzung von Kultur- und Veranstaltungsangeboten in Karlsruhe	mehrmals pro Woche	wöchentlich	monatlich	mehrmals pro Jahr	seltener	nie	Befragte mit Antwort
	Anteile in Zeilenprozent						
Befragte insgesamt 2026	3,7	13,9	39,4	31,7	9,6	1,7	1.281
Geschlecht							
Weiblich	3,8	15,5	39,4	32,2	8,0	1,0	599
Männlich	3,0	12,8	39,8	30,9	11,1	2,4	666
Alter							
16 bis unter 25 Jahre	5,0	---	37,5	40,0	12,5	5,0	40
25 bis unter 35 Jahre	3,0	11,4	39,2	39,2	6,6	0,6	166
35 Jahre bis unter 45 Jahre	2,1	12,2	39,5	33,6	10,9	1,7	238
45 Jahre bis unter 55 Jahre	4,0	13,0	41,3	29,1	10,8	1,8	223
55 Jahre bis unter 65 Jahre	2,3	12,3	42,8	30,8	10,0	1,8	341
65 Jahre bis unter 75 Jahre	5,4	20,7	35,5	29,1	6,9	2,5	203
75 Jahre oder älter	8,1	25,8	30,6	22,6	12,9	---	62
Wohndauer in Karlsruhe							
unter fünf Jahre	3,6	1,8	37,5	44,6	8,9	3,6	56
fünf bis unter zehn Jahre	1,7	10,3	36,8	35,9	12,8	2,6	117
zehn Jahre oder länger	3,9	14,9	39,8	30,6	9,3	1,5	1103
Stadtteil							
Innenstadt-Ost	3,8	15,4	38,5	34,6	7,7	---	26
Innenstadt-West	4,4	14,7	41,2	30,9	7,4	1,5	68
Südstadt	4,1	11,3	40,2	36,1	6,2	2,1	97
Südweststadt	5,2	15,7	46,1	27,0	5,2	0,9	115
Weststadt	2,3	21,6	39,8	30,7	5,7	---	88
Nordweststadt	5,6	2,8	41,7	41,7	8,3	---	36
Oststadt	4,5	22,4	29,9	31,3	9,0	3,0	67
Mühlburg	3,2	24,2	35,5	24,2	9,7	3,2	62
Daxlanden	8,1	5,4	29,7	37,8	13,5	5,4	37
Knielingen	2,9	5,7	28,6	48,6	11,4	2,9	35
Grünwinkel	2,4	11,9	31,0	40,5	11,9	2,4	42
Oberreut	-- Datenbasis zu gering --						17
Beiertheim-Bulach	2,1	6,4	55,3	27,7	8,5	---	47
Weierfeld-Dammerstock	---	11,5	42,3	34,6	11,5	---	26
Rüppurr	2,1	19,1	40,4	23,4	10,6	4,3	47
Waldstadt	7,0	4,7	39,5	37,2	11,6	---	43
Rintheim	3,6	17,9	46,4	17,9	14,3	---	28
Hagsfeld	---	2,9	41,2	35,3	17,6	2,9	34
Durlach	4,7	14,1	36,7	29,7	12,5	2,3	128
Grötzingen	5,9	14,7	44,1	26,5	5,9	2,9	34
Höhenstadtteile	1,7	10,2	45,8	30,5	10,2	1,7	59
Neureut	3,2	17,0	33,0	36,2	8,5	2,1	94
Nordstadt	---	12,2	40,8	34,7	12,2	---	49

Anhangtabelle 4

Wunsch nach häufigerer Nutzung von Kulturangeboten in Karlsruhe 2026

„Würden Sie gerne häufiger Kulturangebote nutzen, wenn die Rahmenbedingungen passen?“

Wunsch nach häufigerer Nutzung von Kulturangeboten	ja	nein	Befragte mit Antwort
	Anteile in Zeilenprozent		insg. 1.284
Befragte insgesamt 2026	80,2	19,8	1.143
Geschlecht			
Weiblich	83,5	16,5	544
Männlich	77,1	22,9	585
Alter			
16 bis unter 25 Jahre	91,2	8,8	34
25 bis unter 35 Jahre	87,7	12,3	146
35 Jahre bis unter 45 Jahre	87,9	12,1	215
45 Jahre bis unter 55 Jahre	75,3	24,7	198
55 Jahre bis unter 65 Jahre	80,7	19,3	306
65 Jahre bis unter 75 Jahre	71,1	28,9	180
75 Jahre oder älter	67,2	32,8	58
Wohndauer in Karlsruhe			
unter fünf Jahre	85,7	14,3	49
fünf bis unter zehn Jahre	88,3	11,7	103
zehn Jahre oder länger	79,1	20,9	986
Stadtteil			
Innenstadt-Ost	81,0	19,0	21
Innenstadt-West	77,0	23,0	61
Südstadt	81,8	18,2	88
Südweststadt	80,8	19,2	104
Weststadt	82,5	17,5	80
Nordweststadt	93,3	6,7	30
Oststadt	82,5	17,5	63
Mühlburg	78,3	21,7	60
Daxlanden	87,1	12,9	31
Knielingen	87,5	12,5	32
Grünwinkel	67,5	32,5	40
Oberreut	-- Datenbasis zu gering --		16
Beiertheim-Bulach	73,3	26,7	45
Weierfeld-Dammerstock	79,2	20,8	24
Rüppurr	75,6	24,4	41
Waldstadt	73,0	27,0	37
Rintheim	80,0	20,0	25
Hagsfeld	64,3	35,7	28
Durlach	76,4	23,6	110
Grötzingen	86,7	13,3	30
Höhenstadtteile	90,4	9,6	52
Neureut	76,2	23,8	84
Nordstadt	89,7	10,3	39

Anhangtabelle 5 | Teil 1

Bevorzugte Kulturformate bei häufigeren Kulturbesuchen in Karlsruhe 2026^{TG, MFN}

„Welche Kulturformate würden Sie gerne (häufiger) nutzen, wenn die Rahmenbedingungen passen?“

Bevorzugte Kulturformate bei häufigeren Kulturbesuchen in Karlsruhe 2026	Live-Musik	Ausstellung/ Museum	Feste und Events	Theater/ Tanz	Film/ Kino	Befragte mit Antwort
	Anteile in Zeilenprozent					
Befragte insgesamt 2026	58,6	52,2	43,0	42,8	36,2	915
Geschlecht						
Weiblich	53,1	51,8	39,6	49,1	32,7	452
Männlich	64,7	52,8	46,3	35,9	39,7	451
Alter						
16 bis unter 25 Jahre	48,4	41,9	64,5	25,8	45,2	31
25 bis unter 35 Jahre	58,6	43,0	61,7	37,5	34,4	128
35 Jahre bis unter 45 Jahre	54,5	47,6	44,4	30,2	32,3	189
45 Jahre bis unter 55 Jahre	60,1	50,7	45,3	39,2	37,2	148
55 Jahre bis unter 65 Jahre	64,2	55,7	37,8	52,0	37,0	246
65 Jahre bis unter 75 Jahre	58,6	63,3	29,7	52,3	37,5	128
75 Jahre oder älter	46,2	64,1	23,1	53,8	41,0	39
Wohndauer in Karlsruhe						
unter fünf Jahre	64,3	54,8	50,0	26,2	31,0	42
fünf bis unter zehn Jahre	60,0	43,3	52,2	36,7	31,1	90
zehn Jahre oder länger	58,0	53,3	41,5	44,7	37,1	779
Stadtteil						
Innenstadt-Ost	-- Datenbasis zu gering --					17
Innenstadt-West	45,7	45,7	34,8	58,7	39,1	46
Südstadt	58,3	41,7	47,2	36,1	41,7	72
Südweststadt	59,5	58,3	46,4	41,7	44,0	84
Weststadt	63,6	65,2	36,4	45,5	28,8	66
Nordweststadt	71,4	50,0	42,9	50,0	35,7	28
Oststadt	67,3	55,8	44,2	46,2	40,4	52
Mühlburg	76,6	38,3	46,8	42,6	34,0	47
Daxlanden	55,6	44,4	59,3	37,0	29,6	27
Knielingen	53,6	64,3	57,1	35,7	28,6	28
Grünwinkel	51,9	55,6	40,7	40,7	22,2	27
Oberreut	-- Datenbasis zu gering --					16
Beiertheim-Bulach	60,6	48,5	21,2	45,5	51,5	33
Weierfeld-Dammerstock	-- Datenbasis zu gering --					19
Rüppurr	54,8	38,7	45,2	19,4	48,4	31
Waldstadt	48,1	70,4	25,9	55,6	33,3	27
Rintheim	70,0	60,0	25,0	55,0	15,0	20
Hagsfeld	-- Datenbasis zu gering --					18
Durlach	51,2	53,6	42,9	50,0	32,1	84
Grötzingen	42,3	65,4	26,9	46,2	65,4	26
Höhenstadtteile	53,2	42,6	55,3	40,4	29,8	47
Neureut	63,5	50,8	49,2	36,5	34,9	63
Nordstadt	65,7	54,3	48,6	48,6	25,7	35

TG Teilgruppe: Nur Befragte, die Kulturangebote häufiger nutzen würden, wenn die Rahmenbedingungen passen.

MFN Bis zu drei Nennungen möglich, Summe daher ungleich 100 %.

Stadt Karlsruhe | Amt für Stadtentwicklung | Umfrage zu Kulturangeboten in Karlsruhe 2026.

Anhangtabelle 5 | Teil 2

Bevorzugte Kulturformate bei häufigeren Kulturbesuchen in Karlsruhe 2026^{TG, MFN}

„Welche Kulturformate würden Sie gerne (häufiger) nutzen, wenn die Rahmenbedingungen passen?“

Bevorzugte Kulturformate bei häufigeren Kulturbesuchen in Karlsruhe 2026	Workshops/ Mitmach- Aktionen	Angebote für Kinder/Familien	Digitale/ Online-Angebote	Angebote für Jugendliche	Sonstiges	Befragte mit Antwort
	Anteile in Zeilenprozent					
Befragte insgesamt 2026	17,0	16,9	5,6	3,3	3,0	915
Geschlecht						
Weiblich	22,1	21,9	4,6	3,8	3,3	452
Männlich	11,5	12,0	6,4	2,9	2,2	451
Alter						
16 bis unter 25 Jahre	19,4	9,7	9,7	19,4	3,2	31
25 bis unter 35 Jahre	28,9	15,6	2,3	3,1	4,7	128
35 Jahre bis unter 45 Jahre	22,8	46,6	4,2	4,2	0,5	189
45 Jahre bis unter 55 Jahre	12,8	17,6	8,1	5,4	2,0	148
55 Jahre bis unter 65 Jahre	11,8	4,5	4,5	1,6	4,1	246
65 Jahre bis unter 75 Jahre	14,1	3,9	7,8	---	3,1	128
75 Jahre oder älter	7,7	2,6	7,7	---	5,1	39
Wohndauer in Karlsruhe						
unter fünf Jahre	23,8	14,3	9,5	---	4,8	42
fünf bis unter zehn Jahre	27,8	25,6	4,4	4,4	3,3	90
zehn Jahre oder länger	15,4	16,0	5,5	3,2	2,8	779
Stadtteil						
Innenstadt-Ost	-- Datenbasis zu gering --					17
Innenstadt-West	26,1	8,7	4,3	2,2	10,9	46
Südstadt	20,8	19,4	4,2	6,9	1,4	72
Südweststadt	11,9	10,7	6,0	1,2	2,4	84
Weststadt	21,2	18,2	3,0	---	4,5	66
Nordweststadt	14,3	14,3	---	---	---	28
Oststadt	21,2	11,5	1,9	---	1,9	52
Mühlburg	10,6	17,0	6,4	2,1	4,3	47
Daxlanden	14,8	18,5	---	3,7	---	27
Knielingen	17,9	14,3	3,6	---	---	28
Grünwinkel	18,5	14,8	11,1	11,1	3,7	27
Oberreut	-- Datenbasis zu gering --					16
Beiertheim-Bulach	18,2	12,1	6,1	9,1	3,0	33
Weierfeld-Dammerstock	-- Datenbasis zu gering --					19
Rüppurr	22,6	29,0	9,7	3,2	3,2	31
Waldstadt	14,8	11,1	14,8	3,7	---	27
Rintheim	10,0	25,0	---	---	5,0	20
Hagsfeld	-- Datenbasis zu gering --					18
Durlach	19,0	21,4	3,6	6,0	1,2	84
Grötzingen	7,7	3,8	3,8	---	3,8	26
Höhenstadtteile	14,9	29,8	2,1	6,4	8,5	47
Neureut	12,7	20,6	7,9	3,2	---	63
Nordstadt	14,3	17,1	5,7	---	---	35

TG Teilgruppe: Nur Befragte, die Kulturangebote häufiger nutzen würden, wenn die Rahmenbedingungen passen.

MFN Bis zu drei Nennungen möglich, Summe daher ungleich 100 %.

Stadt Karlsruhe | Amt für Stadtentwicklung | Umfrage zu Kulturangeboten in Karlsruhe 2026.

Anhangtabelle 6 | Teil 1

Anreize zur häufigeren Nutzung von Kulturangeboten in Karlsruhe 2026^{TG, MFN}

„Was würde es Ihnen vor allem erleichtern, Kulturangebote in Karlsruhe (häufiger) zu nutzen?“

Anreize zur häufigeren Nutzung von Kulturangeboten in Karlsruhe	mehr kostenfreie oder günstige Angebote	bessere Informationen im Vorfeld	passende Zeiten	einladende Atmosphäre	Angebote näher am Wohnort	Befragte mit Antwort
	Anteile in Zeilenprozent					insg. 1.284
Befragte insgesamt 2026	53,7	53,7	50,5	23,6	15,6	899
Geschlecht						
Weiblich	58,2	50,4	52,7	18,0	15,6	450
Männlich	48,3	57,4	47,6	28,8	15,6	437
Alter						
16 bis unter 25 Jahre	86,7	56,7	33,3	26,7	10,0	30
25 bis unter 35 Jahre	61,6	61,6	50,4	21,6	15,2	125
35 Jahre bis unter 45 Jahre	50,0	52,7	48,9	22,3	14,9	188
45 Jahre bis unter 55 Jahre	43,5	55,1	55,1	17,0	19,7	147
55 Jahre bis unter 65 Jahre	54,2	49,2	57,5	23,3	13,8	240
65 Jahre bis unter 75 Jahre	54,0	55,6	43,5	32,3	13,7	124
75 Jahre oder älter	56,4	51,3	28,2	28,2	23,1	39
Wohndauer in Karlsruhe						
unter fünf Jahre	58,5	61,0	51,2	24,4	12,2	41
fünf bis unter zehn Jahre	62,2	57,8	50,0	20,0	15,6	90
zehn Jahre oder länger	52,5	53,0	50,4	24,0	15,6	764
Stadtteil						
Innenstadt-Ost	-- Datenbasis zu gering --					17
Innenstadt-West	53,3	53,3	60,0	35,6	8,9	45
Südstadt	60,6	62,0	43,7	16,9	9,9	71
Südweststadt	52,4	46,4	50,0	27,4	6,0	84
Weststadt	41,3	63,5	61,9	22,2	9,5	63
Nordweststadt	67,9	46,4	50,0	21,4	21,4	28
Oststadt	70,6	49,0	56,9	19,6	7,8	51
Mühlburg	56,5	37,0	54,3	28,3	8,7	46
Daxlanden	48,1	51,9	37,0	40,7	33,3	27
Knielingen	57,1	64,3	46,4	17,9	28,6	28
Grünwinkel	51,9	63,0	55,6	22,2	18,5	27
Oberreut	-- Datenbasis zu gering --					16
Beiertheim-Bulach	48,5	69,7	36,4	15,2	6,1	33
Weierfeld-Dammerstock	-- Datenbasis zu gering --					19
Rüppurr	41,9	51,6	45,2	35,5	9,7	31
Waldstadt	68,0	48,0	60,0	20,0	24,0	25
Rintheim	65,0	30,0	45,0	10,0	25,0	20
Hagsfeld	-- Datenbasis zu gering --					17
Durlach	59,8	59,8	45,1	26,8	18,3	82
Grötzingen	30,8	57,7	61,5	7,7	34,6	26
Höhenstadtteile	37,8	42,2	57,8	24,4	31,1	45
Neureut	48,4	60,9	50,0	21,9	21,9	64
Nordstadt	59,4	59,4	50,0	15,6	9,4	32

TG Teilgruppe: Nur Befragte, die Kulturangebote häufiger nutzen würden, wenn die Rahmenbedingungen passen.

MFN Bis zu drei Nennungen möglich, Summe daher ungleich 100 %.

Stadt Karlsruhe | Amt für Stadtentwicklung | Umfrage zu Kulturangeboten in Karlsruhe 2026.

Anhangtabelle 6 | Teil 2

Anreize zur häufigeren Nutzung von Kulturangeboten in Karlsruhe 2026^{TG, MFN}

„Was würde es Ihnen vor allem erleichtern, Kulturangebote in Karlsruhe (häufiger) zu nutzen?“

Anreize zur häufigeren Nutzung von Kulturangeboten in Karlsruhe	Angebote mit Kinderbetreuung oder für Familien geeignet	verständliche Einführung/ Vermittlung zu Inhalten	barriereärmere Zugänge	Sonstiges	Befragte mit Antwort
	Anteile in Zeilenprozent				
Befragte insgesamt 2026	14,2	8,3	3,8	8,6	899
Geschlecht					
Weiblich	16,2	6,7	4,7	6,4	450
Männlich	12,1	10,3	3,0	11,0	437
Alter					
16 bis unter 25 Jahre	---	6,7	---	6,7	30
25 bis unter 35 Jahre	13,6	6,4	3,2	8,0	125
35 Jahre bis unter 45 Jahre	39,9	5,3	1,6	8,0	188
45 Jahre bis unter 55 Jahre	16,3	5,4	4,1	8,8	147
55 Jahre bis unter 65 Jahre	2,9	8,3	2,1	10,8	240
65 Jahre bis unter 75 Jahre	3,2	17,7	7,3	8,1	124
75 Jahre oder älter	---	12,8	17,9	2,6	39
Wohndauer in Karlsruhe					
unter fünf Jahre	12,2	7,3	2,4	4,9	41
fünf bis unter zehn Jahre	24,4	6,7	7,8	3,3	90
zehn Jahre oder länger	13,1	8,6	3,4	9,4	764
Stadtteil					
Innenstadt-Ost	-- Datenbasis zu gering --				17
Innenstadt-West	8,9	13,3	2,2	---	45
Südstadt	15,5	11,3	1,4	9,9	71
Südweststadt	13,1	7,1	3,6	10,7	84
Weststadt	12,7	9,5	4,8	14,3	63
Nordweststadt	7,1	3,6	---	7,1	28
Oststadt	13,7	9,8	5,9	5,9	51
Mühlburg	8,7	8,7	8,7	10,9	46
Daxlanden	14,8	7,4	11,1	---	27
Knielingen	10,7	---	3,6	7,1	28
Grünwinkel	14,8	14,8	---	14,8	27
Oberreut	-- Datenbasis zu gering --				16
Beiertheim-Bulach	9,1	3,0	---	15,2	33
Weierfeld-Dammerstock	-- Datenbasis zu gering --				19
Rüppurr	32,3	9,7	---	12,9	31
Waldstadt	4,0	8,0	12,0	8,0	25
Rintheim	20,0	10,0	5,0	10,0	20
Hagsfeld	-- Datenbasis zu gering --				17
Durlach	14,6	9,8	2,4	4,9	82
Grötzingen	---	7,7	7,7	---	26
Höhenstadtteile	24,4	4,4	2,2	11,1	45
Neureut	18,8	7,8	1,6	4,7	64
Nordstadt	15,6	12,5	3,1	15,6	32

TG Teilgruppe: Nur Befragte, die Kulturangebote häufiger nutzen würden, wenn die Rahmenbedingungen passen.

MFN Bis zu drei Nennungen möglich, Summe daher ungleich 100 %.

Stadt Karlsruhe | Amt für Stadtentwicklung | Umfrage zu Kulturangeboten in Karlsruhe 2026.

Anhangtabelle 7

Gewünschte Orte für Kulturangebote in Karlsruhe 2026^{MFN}

„Wo sollten Kulturangebote Ihrer Meinung nach häufiger stattfinden?“

Gewünschte Orte für Kulturangebote in Karlsruhe	in Parks/auf öffentlichen Plätzen	in Kultur-einrichtungen	in der Karlsruher Innenstadt	in meinem Stadtteil	in Schulen/Bibliotheken	Sonstige	Befragte mit Antwort	
	Anteile in Zeilenprozent							insg. 1.284
Befragte insgesamt 2026	71,6	63,5	59,0	51,8	23,2	8,6	1.252	
Geschlecht								
Weiblich	73,8	63,0	56,8	56,3	28,3	9,1	584	
Männlich	69,3	64,1	61,0	48,0	18,4	8,3	652	
Alter								
16 bis unter 25 Jahre	82,5	57,5	65,0	55,0	17,5	---	40	
25 bis unter 35 Jahre	87,6	63,4	65,8	60,2	24,8	5,6	161	
35 Jahre bis unter 45 Jahre	80,0	63,8	57,4	63,4	36,6	6,8	235	
45 Jahre bis unter 55 Jahre	70,0	59,9	56,7	47,5	24,0	10,6	217	
55 Jahre bis unter 65 Jahre	70,8	63,6	60,5	46,7	18,1	10,2	332	
65 Jahre bis unter 75 Jahre	57,3	65,3	55,3	42,2	17,6	10,1	199	
75 Jahre oder älter	46,7	71,7	53,3	58,3	11,7	8,3	60	
Wohndauer in Karlsruhe								
unter fünf Jahre	71,4	64,3	69,6	46,4	17,9	3,6	56	
fünf bis unter zehn Jahre	84,8	60,7	67,0	62,5	28,6	2,7	112	
zehn Jahre oder länger	70,1	63,8	57,6	50,9	22,9	9,5	1079	
Stadtteil								
Innenstadt-Ost	65,4	46,2	76,9	26,9	15,4	30,8	26	
Innenstadt-West	69,7	75,8	71,2	28,8	27,3	4,5	66	
Südstadt	82,1	58,9	65,3	50,5	22,1	7,4	95	
Südweststadt	72,8	68,4	57,9	48,2	20,2	10,5	114	
Weststadt	68,6	59,3	54,7	62,8	24,4	11,6	86	
Nordweststadt	66,7	72,2	63,9	44,4	16,7	11,1	36	
Oststadt	77,3	54,5	59,1	47,0	15,2	9,1	66	
Mühlburg	73,8	63,9	55,7	54,1	13,1	9,8	61	
Daxlanden	74,3	60,0	71,4	60,0	11,4	5,7	35	
Knielingen	75,8	69,7	63,6	63,6	24,2	9,1	33	
Grünwinkel	73,8	66,7	59,5	40,5	26,2	11,9	42	
Oberreut			-- Datenbasis zu gering --					17
Beiertheim-Bulach	70,8	66,7	64,6	35,4	22,9	10,4	48	
Weierfeld-Dammerstock	77,8	59,3	51,9	66,7	37,0	14,8	27	
Rüppurr	71,7	58,7	56,5	56,5	28,3	6,5	46	
Waldstadt	70,7	65,9	56,1	46,3	19,5	2,4	41	
Rintheim	70,4	59,3	70,4	48,1	22,2	7,4	27	
Hagsfeld	66,7	60,6	60,6	24,2	30,3	9,1	33	
Durlach	63,7	60,5	41,9	72,6	25,0	5,6	124	
Grötzingen	51,5	75,8	57,6	54,5	30,3	3,0	33	
Höhenstadtteile	75,9	62,1	48,3	65,5	31,0	10,3	58	
Neureut	71,1	65,6	64,4	53,3	27,8	7,8	90	
Nordstadt	73,9	65,2	56,5	43,5	19,6	4,3	46	

MFN Bis zu drei Mehrfachnennungen möglich, Summe daher ungleich 100 %.
 Stadt Karlsruhe | Amt für Stadtentwicklung | Umfrage zu Kulturangeboten in Karlsruhe 2026.

Anhangtabelle 8

Gewünschte Orte für Live-Musik in Karlsruhe 2026^{TG, MFN}

„Wo sollten Live-Musik Ihrer Meinung nach häufiger stattfinden?“

Gewünschte Orte für Live-Musik in Karlsruhe	in Parks/auf öffentlichen Plätzen	in Kultur-einrichtungen	in der Karlsruher Innenstadt	in meinem Stadtteil	in Schulen/Bibliotheken	Sonstige	Befragte mit Antwort
	Anteile in Zeilenprozent						
Befragte insgesamt 2026	74,1	51,6	46,2	38,6	4,7	4,1	insg. 1.284
Geschlecht							
Weiblich	76,3	49,2	41,3	40,0	7,1	2,9	240
Männlich	72,7	53,3	49,8	37,0	2,8	5,2	289
Alter							
16 bis unter 25 Jahre	-- Datenbasis zu gering --						15
25 bis unter 35 Jahre	81,1	40,5	54,1	35,1	4,1	2,7	74
35 Jahre bis unter 45 Jahre	75,7	43,7	47,6	41,7	5,8	5,8	103
45 Jahre bis unter 55 Jahre	72,7	53,4	44,3	38,6	4,5	6,8	88
55 Jahre bis unter 65 Jahre	73,4	54,4	43,0	38,0	3,8	3,8	158
65 Jahre bis unter 75 Jahre	67,6	64,9	40,5	39,2	6,8	2,7	74
75 Jahre oder älter	-- Datenbasis zu gering --						18
Wohndauer in Karlsruhe							
unter fünf Jahre	77,8	48,1	59,3	40,7	---	---	27
fünf bis unter zehn Jahre	81,1	49,1	54,7	28,3	7,5	1,9	53
zehn Jahre oder länger	73,1	52,2	44,7	39,6	4,7	4,7	450

TG Teilgruppe: Nur Befragte, die Live-Musik häufiger nutzen würden, wenn die Rahmenbedingungen passen würden.

MFN Bis zu drei Nennungen möglich, Summe daher ungleich 100 %.

Stadt Karlsruhe | Amt für Stadtentwicklung | Umfrage zu Kulturangeboten in Karlsruhe 2026.

Anhangtabelle 9

Gewünschte Orte für Theater/Tanz in Karlsruhe 2026^{TG, MFN}

„Wo sollten Theater/Tanz Ihrer Meinung nach häufiger stattfinden?“

Gewünschte Orte für Theater/Tanz in Karlsruhe	in Kultur-einrichtungen	in Parks/auf öffentlichen Plätzen	in der Karlsruher Innenstadt	in meinem Stadtteil	in Schulen/Bibliotheken	Sonstige	Befragte mit Antwort
	Anteile in Zeilenprozent						
Befragte insgesamt 2026	68,8	41,9	38,0	34,6	13,0	4,2	insg. 1.284 384
Geschlecht							
Weiblich	64,7	40,8	35,8	41,7	14,2	4,6	218
Männlich	73,6	43,4	40,3	24,5	11,3	3,8	159
Alter							
16 bis unter 25 Jahre	-- Datenbasis zu gering --						8
25 bis unter 35 Jahre	60,9	45,7	37,0	30,4	21,7	6,5	46
35 Jahre bis unter 45 Jahre	71,4	42,9	35,7	32,1	12,5	5,4	56
45 Jahre bis unter 55 Jahre	70,7	41,4	32,8	39,7	22,4	1,7	58
55 Jahre bis unter 65 Jahre	64,3	46,8	41,3	34,9	11,1	3,2	126
65 Jahre bis unter 75 Jahre	75,4	40,0	43,1	32,3	4,6	4,6	65
75 Jahre oder älter	65,0	15,0	40,0	40,0	5,0	10,0	20
Wohndauer in Karlsruhe							
unter fünf Jahre	-- Datenbasis zu gering --						11
fünf bis unter zehn Jahre	61,3	61,3	32,3	35,5	29,0	6,5	31
zehn Jahre oder länger	69,0	40,9	38,9	33,9	12,0	3,8	342

TG Teilgruppe: Nur Befragte, die Theater/Tanz häufiger nutzen würden, wenn die Rahmenbedingungen passen würden.

MFN Bis zu drei Nennungen möglich, Summe daher ungleich 100 %.

Stadt Karlsruhe | Amt für Stadtentwicklung | Umfrage zu Kulturangeboten in Karlsruhe 2026.

Anhangtabelle 10

Gewünschte Orte für Ausstellungen/Museen in Karlsruhe 2026^{TG, MFN}

„Wo sollten Ausstellungen/Museen Ihrer Meinung nach häufiger stattfinden?“

Gewünschte Orte für Ausstellungen/Museen in Karlsruhe	in Kultur-einrichtungen	in der Karlsruher Innenstadt	in Parks/auf öffentlichen Plätzen	in meinem Stadtteil	in Schulen/Bibliotheken	Sonstige	Befragte mit Antwort
	Anteile in Zeilenprozent						
Befragte insgesamt 2026	63,0	61,0	36,8	30,7	18,6	3,5	462
Geschlecht							
Weiblich	56,4	56,0	37,3	33,8	23,1	4,9	225
Männlich	69,4	65,9	35,8	27,6	14,7	2,2	232
Alter							
16 bis unter 25 Jahre	-- Datenbasis zu gering --						13
25 bis unter 35 Jahre	62,7	64,7	43,1	29,4	15,7	---	51
35 Jahre bis unter 45 Jahre	51,7	58,6	44,8	32,2	29,9	3,4	87
45 Jahre bis unter 55 Jahre	61,6	72,6	46,6	31,5	17,8	2,7	73
55 Jahre bis unter 65 Jahre	64,4	58,3	29,5	26,5	17,4	4,5	132
65 Jahre bis unter 75 Jahre	73,4	58,2	31,6	29,1	15,2	6,3	79
75 Jahre oder älter	56,0	52,0	20,0	60,0	12,0	---	25
Wohndauer in Karlsruhe							
unter fünf Jahre	59,1	63,6	18,2	18,2	18,2	9,1	22
fünf bis unter zehn Jahre	44,4	63,9	47,2	27,8	22,2	---	36
zehn Jahre oder länger	64,8	60,8	36,7	31,5	18,4	3,5	403

TG Teilgruppe: Nur Befragte, die Ausstellungen/Museen häufiger nutzen würden, wenn die Rahmenbedingungen passen würden.

MFN Bis zu drei Nennungen möglich, Summe daher ungleich 100 %.

Stadt Karlsruhe | Amt für Stadtentwicklung | Umfrage zu Kulturangeboten in Karlsruhe 2026.

Anhangtabelle 11

Gewünschte Orte für Film/Kino in Karlsruhe 2026^{TG, MFN}

„Wo sollten Film/Kino Ihrer Meinung nach häufiger stattfinden?“

Gewünschte Orte für Film/Kino in Karlsruhe	in der Karlsruher Innenstadt	in Kultur-einrichtungen	in Parks/auf öffentlichen Plätzen	in meinem Stadtteil	in Schulen/Bibliotheken	Sonstige	Befragte mit Antwort
	Anteile in Zeilenprozent						
Befragte insgesamt 2026	46,8	45,3	35,8	33,9	10,8	6,6	316
Geschlecht							
Weiblich	42,7	40,6	35,7	32,9	14,7	10,5	143
Männlich	50,9	48,5	36,1	33,7	6,5	3,6	169
Alter							
16 bis unter 25 Jahre	-- Datenbasis zu gering --						14
25 bis unter 35 Jahre	35,7	50,0	47,6	38,1	9,5	9,5	42
35 Jahre bis unter 45 Jahre	37,9	37,9	37,9	36,2	13,8	10,3	58
45 Jahre bis unter 55 Jahre	56,6	35,8	43,4	39,6	11,3	1,9	53
55 Jahre bis unter 65 Jahre	50,6	44,8	32,2	27,6	12,6	5,7	87
65 Jahre bis unter 75 Jahre	51,1	53,3	17,8	33,3	4,4	11,1	45
75 Jahre oder älter	46,7	66,7	20,0	46,7	6,7	---	15
Wohndauer in Karlsruhe							
unter fünf Jahre	-- Datenbasis zu gering --						13
fünf bis unter zehn Jahre	59,3	48,1	33,3	37,0	18,5	---	27
zehn Jahre oder länger	45,5	45,8	35,6	34,2	10,2	7,6	275

TG Teilgruppe: Nur Befragte, die Film/Kino häufiger nutzen würden, wenn die Rahmenbedingungen passen würden.

MFN Bis zu drei Nennungen möglich, Summe daher ungleich 100 %.

Stadt Karlsruhe | Amt für Stadtentwicklung | Umfrage zu Kulturangeboten in Karlsruhe 2026.

Anhangtabelle 12

Gewünschte Orte für Workshops/Mitmach-Aktionen in Karlsruhe 2026^{TG, MFN}

„Wo sollten Workshops/Mitmach-Aktionen Ihrer Meinung nach häufiger stattfinden?“

Gewünschte Orte für Workshops/Mitmach-Aktionen in Karlsruhe	in Parks/auf öffentlichen Plätzen	in meinem Stadtteil	in der Karlsruher Innenstadt	in Kultur-einrichtungen	in Schulen/Bibliotheken	Sonstige	Befragte mit Antwort
	Anteile in Zeilenprozent						
Befragte insgesamt 2026	68,7	64,0	46,0	44,7	36,7	1,3	150
Geschlecht							
Weiblich	70,8	66,7	46,9	42,7	34,4	2,1	96
Männlich	64,0	62,0	48,0	46,0	40,0	---	50
Alter							
16 bis unter 25 Jahre	-- Datenbasis zu gering --						6
25 bis unter 35 Jahre	68,6	65,7	54,3	42,9	34,3	---	35
35 Jahre bis unter 45 Jahre	69,0	66,7	35,7	47,6	47,6	2,4	42
45 Jahre bis unter 55 Jahre	-- Datenbasis zu gering --						19
55 Jahre bis unter 65 Jahre	69,0	58,6	51,7	44,8	31,0	3,4	29
65 Jahre bis unter 75 Jahre	-- Datenbasis zu gering --						16
75 Jahre oder älter	-- Datenbasis zu gering --						2
Wohndauer in Karlsruhe							
unter fünf Jahre	-- Datenbasis zu gering --						9
fünf bis unter zehn Jahre	70,8	58,3	58,3	25,0	33,3	---	24
zehn Jahre oder länger	67,2	65,5	43,1	45,7	38,8	1,7	116

TG Teilgruppe: Nur Befragte, die Workshops/Mitmach-Aktionen häufiger nutzen würden, wenn die Rahmenbedingungen passen würden.

MFN Bis zu drei Nennungen möglich, Summe daher ungleich 100 %.

Stadt Karlsruhe | Amt für Stadtentwicklung | Umfrage zu Kulturangeboten in Karlsruhe 2026.

Anhangtabelle 13

Gewünschte Orte für Angebote für Kinder/Familien in Karlsruhe 2026^{TG, MFN}

„Wo sollten Angebote für Kinder/Familien Ihrer Meinung nach häufiger stattfinden?“

Gewünschte Orte für Angebote für Kinder/Familien in Karlsruhe	in meinem Stadtteil	in Parks/auf öffentlichen Plätzen	in Schulen/Bibliotheken	in Kultur-einrichtungen	in der Karlsruher Innenstadt	Sonstige	Befragte mit Antwort
	Anteile in Zeilenprozent						
Befragte insgesamt 2026	77,8	71,2	43,8	41,2	25,5	1,3	153
Geschlecht							
Weiblich	77,6	72,4	41,8	40,8	25,5	2,0	98
Männlich	79,2	69,8	47,2	41,5	26,4	---	53
Alter							
16 bis unter 25 Jahre	-- Datenbasis zu gering --						3
25 bis unter 35 Jahre	85,0	90,0	40,0	35,0	15,0	---	20
35 Jahre bis unter 45 Jahre	79,3	70,1	43,7	43,7	24,1	2,3	87
45 Jahre bis unter 55 Jahre	72,0	72,0	48,0	48,0	40,0	---	25
55 Jahre bis unter 65 Jahre	-- Datenbasis zu gering --						11
65 Jahre bis unter 75 Jahre	-- Datenbasis zu gering --						5
75 Jahre oder älter	-- Datenbasis zu gering --						1

TG Teilgruppe: Nur Befragte, die Angebote für Kinder/Familien häufiger nutzen würden, wenn die Rahmenbedingungen passen würden.

MFN Bis zu drei Nennungen möglich, Summe daher ungleich 100 %.

Stadt Karlsruhe | Amt für Stadtentwicklung | Umfrage zu Kulturangeboten in Karlsruhe 2026.

Anhangtabelle 14

Gewünschte Orte für Angebote für Jugendliche in Karlsruhe 2026^{TG, MFN}

„Wo sollten Angebote für Jugendliche Ihrer Meinung nach häufiger stattfinden?“

Gewünschte Orte für Angebote für Jugendliche in Karlsruhe	in meinem Stadtteil	in Parks/auf öffentlichen Plätzen	in der Karlsruher Innenstadt	in Kultur-einrichtungen	in Schulen/Bibliotheken	Sonstige	Befragte mit Antwort
	Anteile in Zeilenprozent						
Befragte insgesamt 2026	73,3	66,7	46,7	43,3	40,0	6,7	30

TG Teilgruppe: Nur Befragte, die Angebote für Jugendliche häufiger nutzen würden, wenn die Rahmenbedingungen passen würden.

MFN Bis zu drei Nennungen möglich, Summe daher ungleich 100 %.

Stadt Karlsruhe | Amt für Stadtentwicklung | Umfrage zu Kulturangeboten in Karlsruhe 2026.

Anhangtabelle 15

Gewünschte Orte für Feste und Events in Karlsruhe 2026^{TG, MFN}

„Wo sollten Feste und Events Ihrer Meinung nach häufiger stattfinden?“

Gewünschte Orte für Feste und Events in Karlsruhe	in Parks/auf öffentlichen Plätzen	in der Karlsruher Innenstadt	in meinem Stadtteil	in Kultur-einrichtungen	in Schulen/Bibliotheken	Sonstige	Befragte mit Antwort
	Anteile in Zeilenprozent						
Befragte insgesamt 2026	85,1	61,3	52,6	31,4	3,4	3,1	388
Geschlecht							
Weiblich	80,7	58,5	54,0	31,8	5,1	4,0	176
Männlich	88,4	63,8	52,2	30,9	1,9	2,4	207
Alter							
16 bis unter 25 Jahre	90,0	55,0	55,0	25,0	5,0	---	20
25 bis unter 35 Jahre	91,0	62,8	57,7	28,2	3,8	---	78
35 Jahre bis unter 45 Jahre	88,0	61,4	59,0	28,9	7,2	4,8	83
45 Jahre bis unter 55 Jahre	85,1	53,7	46,3	26,9	1,5	4,5	67
55 Jahre bis unter 65 Jahre	78,3	66,3	48,9	33,7	1,1	4,3	92
65 Jahre bis unter 75 Jahre	83,3	61,1	47,2	50,0	2,8	2,8	36
75 Jahre oder älter	-- Datenbasis zu gering --						9
Wohndauer in Karlsruhe							
unter fünf Jahre	90,5	61,9	47,6	42,9	4,8	---	21
fünf bis unter zehn Jahre	89,1	58,7	67,4	17,4	4,3	---	46
zehn Jahre oder länger	84,0	61,4	50,5	32,9	3,1	3,8	319

TG Teilgruppe: Nur Befragte, die Feste und Events häufiger nutzen würden, wenn die Rahmenbedingungen passen würden.

MFN Bis zu drei Nennungen möglich, Summe daher ungleich 100 %.

Stadt Karlsruhe | Amt für Stadtentwicklung | Umfrage zu Kulturangeboten in Karlsruhe 2026.