

STATISTIK AKTUELL

TOURISMUS

Ankommende Gäste und Übernachtungen in Karlsruhe
im Juni 2016

ERLÄUTERUNG

Grundlage für die Ergebnisse sind die Daten aus der Beherbergungsstatistik des Statistischen Landesamtes Baden-Württemberg.

Seit Januar 2012 werden Beherbergungsstätten mit zehn und mehr Betten sowie Campingplätze mit zehn und mehr Stellplätzen zur vorübergehenden Beherbergung (unter zwei Monaten) von Gästen erfasst.

Bei den hier veröffentlichten Zahlen handelt es sich um vorläufige Ergebnisse, die sich aufgrund nachträglicher Meldungen im Jahresverlauf noch verändern können.

IMPRESSUM

Stadt Karlsruhe

Amt für Stadtentwicklung
Zähringerstraße 61
76133 Karlsruhe

Leiterin:

Dr. Edith Wiegelmann-Uhlig

Bereich:

Statistikstelle
Andrea Rosemeier

Bearbeitung:

Alexander Süß

Layout:

Stefanie Groß

Telefon: 0721 133-1230

Fax: 0721 133-1239

E-Mail: statistik@karlsruhe.de

Internet: www.karlsruhe.de/statistik

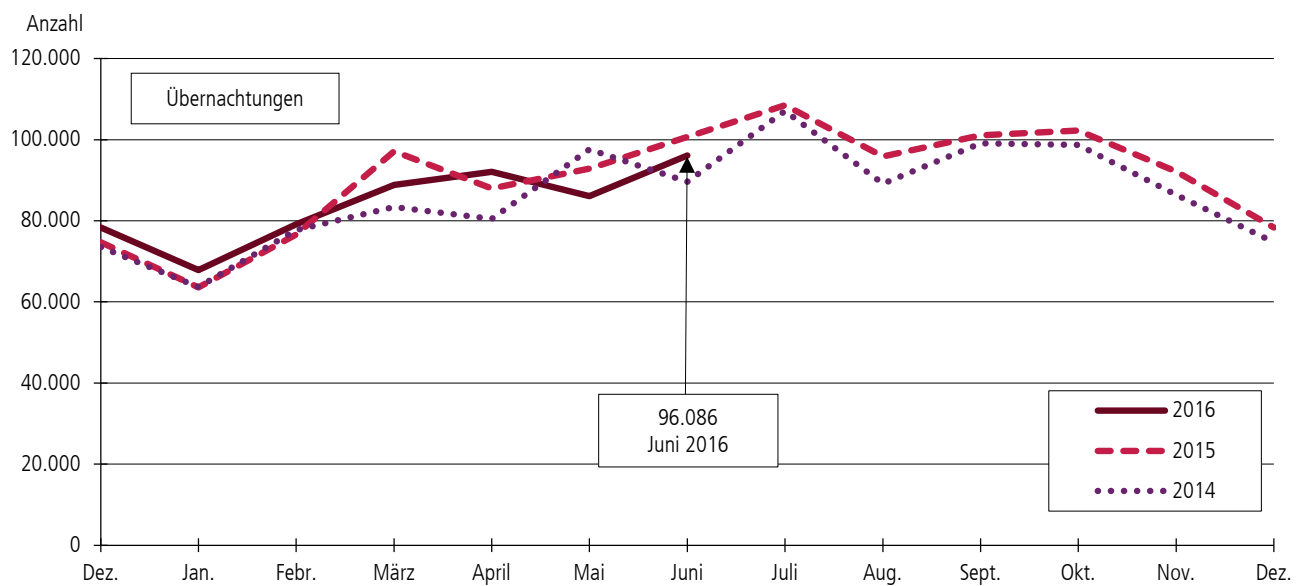
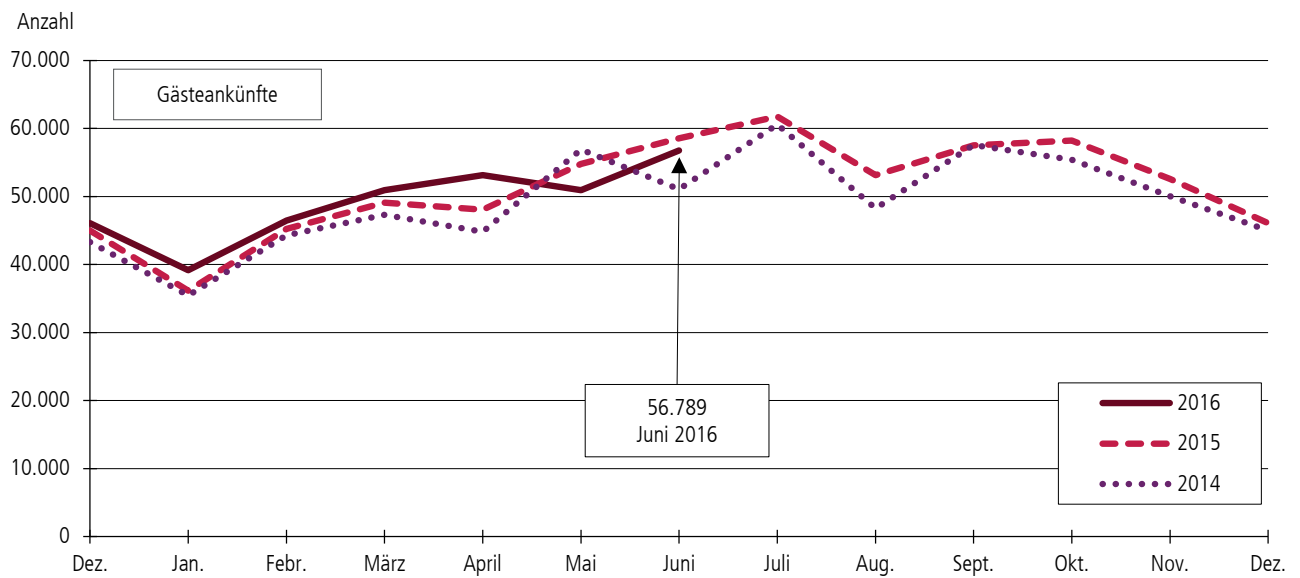
Stand:

August 2016

© Stadt Karlsruhe



ANKÜNDFTE UND ÜBERNACHTUNGEN IN KARLSRUHE



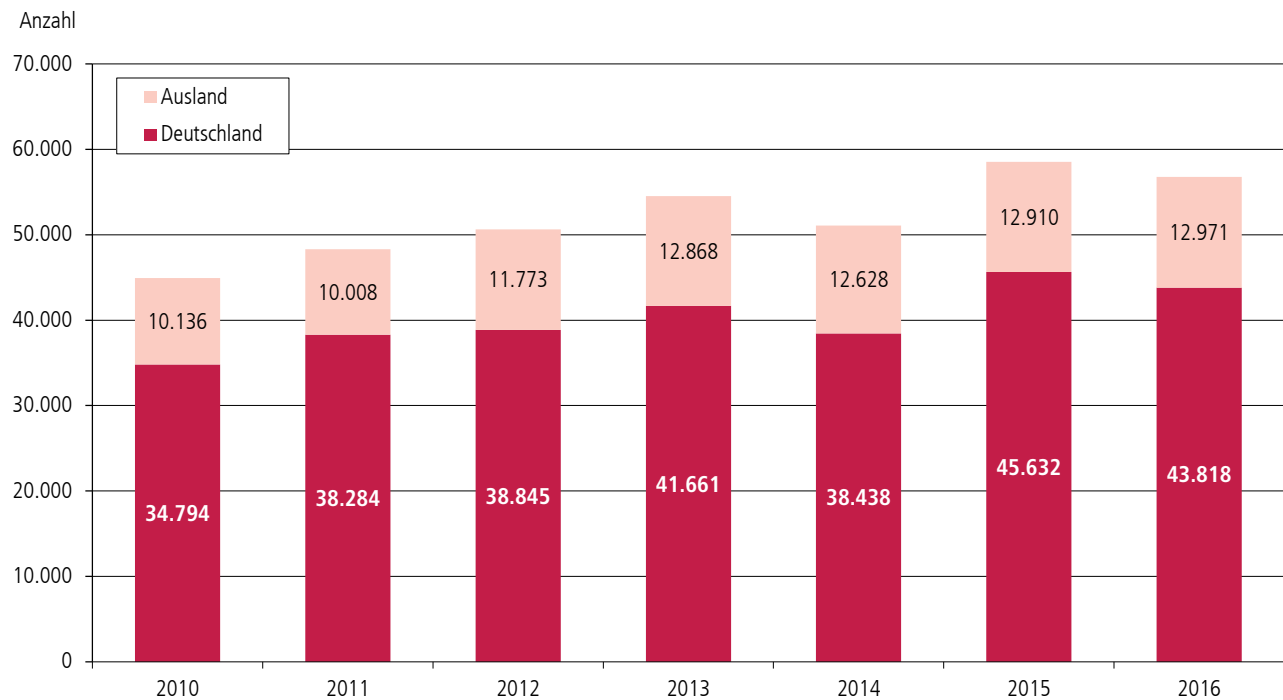
MONATSERGEBNIS	JUNI 2016	JUNI 2015	JAHRESERGEBNIS	2016 INSGES.	VERÄNDERUNG ZUM VORJAHRESZEITRAUM	
					absolut	in %
Anzahl der Schlafgelegenheiten	6.733	6.507	Ankünfte insgesamt	297.447	5.607	1,9
Auslastung der Schlafgelegenheiten (in %)	47,6	51,6	davon Gäste			
Aufenthaltsdauer (in Tagen)	1,7	1,7	aus Deutschland	235.672	4.620	2,0
			aus dem Ausland	61.775	987	1,6
			Übernachtungen insg.	510.028	-8.765	-1,7
			davon Gäste			
			aus Deutschland	393.549	-4.091	-1,0
			aus dem Ausland	116.479	-4.674	-3,9

Nur bei Betrieben¹ mit mindestens 25 Gästezimmern

Anzahl der Gästezimmer	3.443	3.532
Gästezimmerauslastung (in %)	68,1	70,9

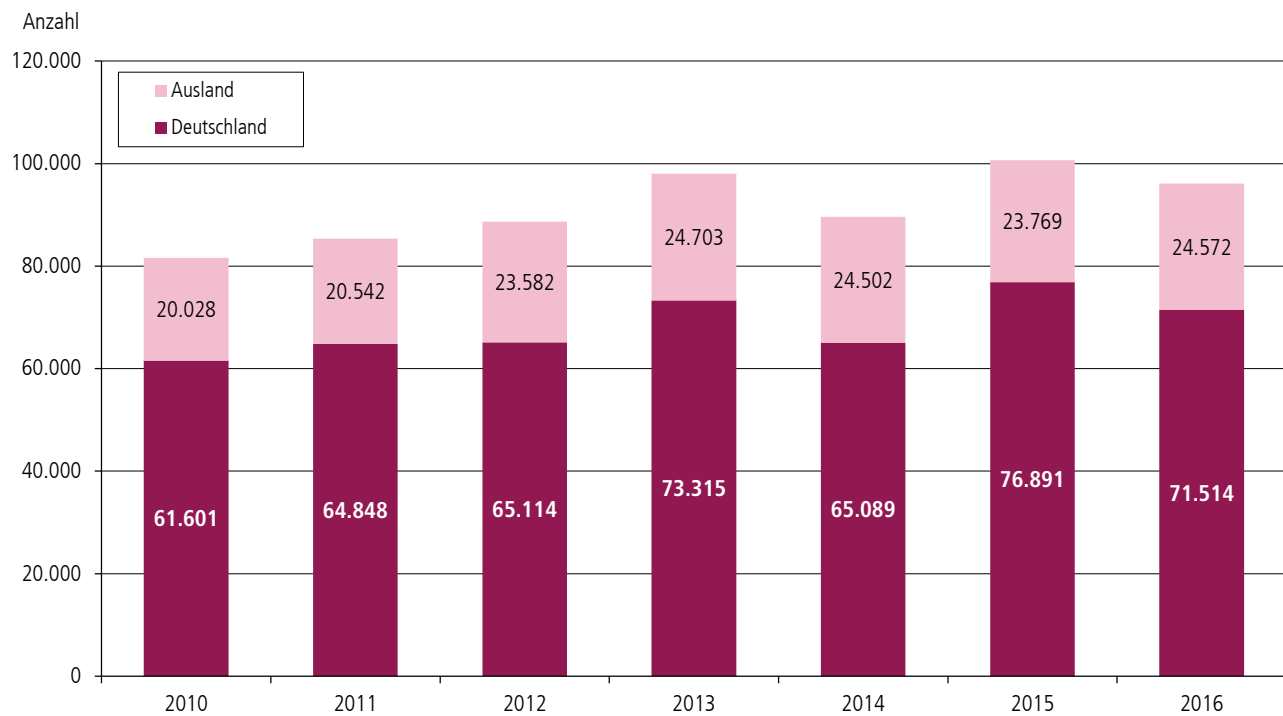
¹ Nur Hotelleriebetriebe: Hotels, Hotels garnis, Pensionen, Gasthöfe. Ohne sonstige Betriebe.

ANKÜNFTE IN KARLSRUHE IM JUNI NACH HERKUNFT¹



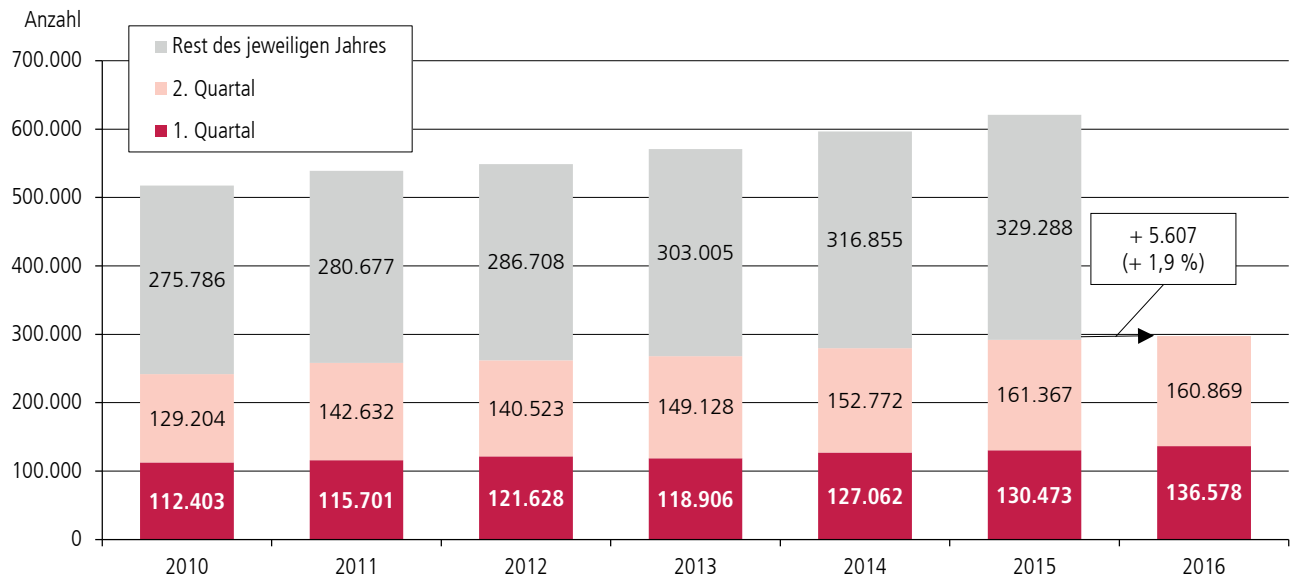
¹ Ausland inklusive Ankünfte von Personen ohne Regionalzuordnung.

ÜBERNACHTUNGEN IN KARLSRUHE IM JUNI NACH HERKUNFT¹

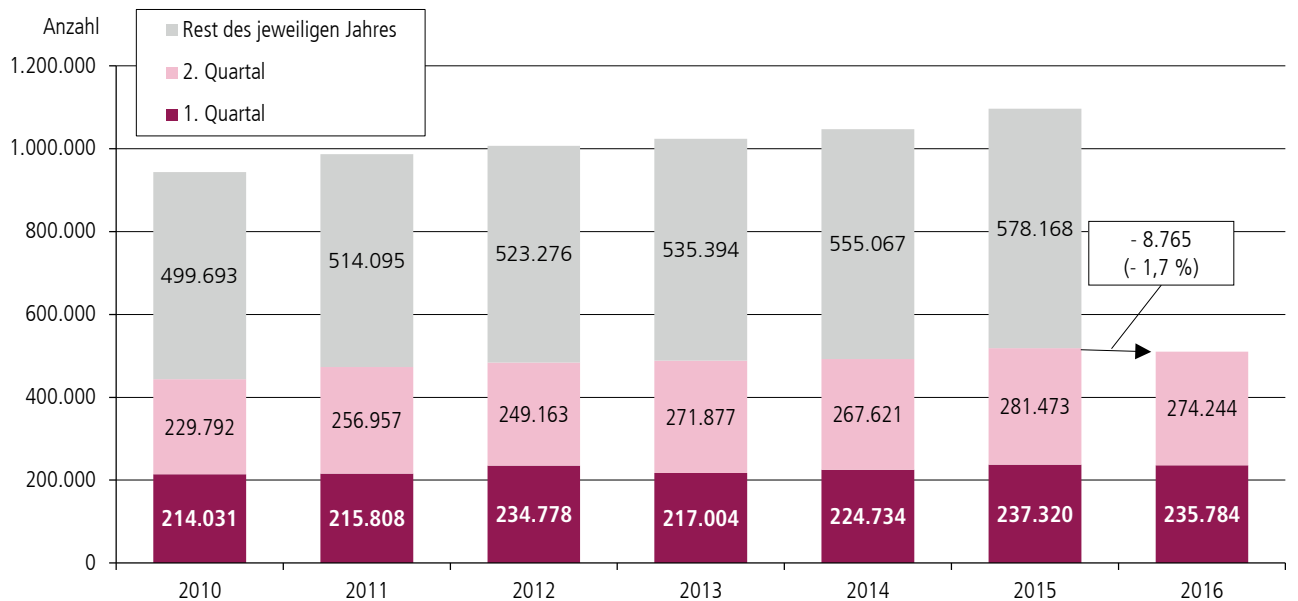


¹ Ausland inklusive Übernachtungen von Personen ohne Regionalzuordnung.

ANKÜNFTE IN KARLSRUHE VON JANUAR BIS JUNI



ÜBERNACHTUNGEN IN KARLSRUHE VON JANUAR BIS JUNI



TOURISMUS IN KARLSRUHE IM JUNI 2016 NACH BETRIEBSART

BETRIEBSART	ANKÜNFTE		ÜBERNACHTUNGEN		DURCHSCHNITTLICHE VERWEILDAUER	AUSLASTUNG DER SCHLAFGELEGENHEITEN
	Juni	2016 insgesamt	Juni	2016 insgesamt		
	Anzahl				in Tagen	in %
Hotel	27.852	162.677	45.044	269.483	1,6	49,6
Hotel garni/Pension	22.996	107.279	40.284	186.793	1,8	52,6
Gasthof	1.859	9.662	2.947	16.086	1,6	32,5
Sonstige Betriebe ¹	4.082	17.829	7.811	37.666	1,9	30,5
INSGESAMT	56.789	297.447	96.086	510.028	1,7	47,6

¹ „Parahotellerie“: Erholungsheim, Sportschule, Jugendherberge, Naturfreundehaus und Campingplatz.

ANKÜNFTEN UND ÜBERNACHTUNGEN IN KARLSRUHE IM JUNI 2016 NACH HERKUNFTSLÄNDERN

HERKUNFTSLAND	ANKÜNFTEN		ÜBERNACHTUNGEN	
	Juni 2016	Veränderung zum Juni 2015	Juni 2016	Veränderung zum Juni 2015
Anzahl				
Bundesrepublik Deutschland	43.818	-1.814	71.514	-5.377
Ausland zusammen	12.902	130	24.402	886
davon:				
Belgien	642	167	893	226
Bulgarien	55	-11	130	-45
Dänemark	226	43	429	161
Estland	39	30	65	54
Finnland	99	-2	210	-15
Frankreich	955	-	1.578	104
Griechenland	52	32	117	73
Großbritannien	946	27	1.747	60
Irland, Republik	183	59	368	100
Island	8	-	17	3
Italien	525	17	1.037	144
Kroatien	44	24	74	10
Lettland	26	7	37	15
Litauen	86	68	132	97
Luxemburg	138	39	199	43
Malta	18	15	74	68
Niederlande	1.658	116	2.280	380
Norwegen	76	11	129	23
Österreich	592	-125	1.213	45
Polen	361	-6	625	81
Portugal	71	28	205	24
Rumänien	211	40	568	206
Russland	186	-76	422	-129
Schweden	235	77	370	121
Schweiz und Liechtenstein	1.371	195	2.145	320
Slowakische Republik	68	18	138	46
Slowenien	28	13	60	27
Spanien	359	6	779	97
Tschechische Republik	175	36	288	65
Türkei	148	-41	404	-210
Ukraine	139	98	202	84
Ungarn	117	40	260	49
Zypern	6	5	12	10
Sonstiges Europa	179	90	413	131
Republik Südafrika	15	-6	30	-26
Sonstiges Afrika	52	-17	130	-66
Kanada	71	-21	243	6
USA	835	-100	2.021	14
Mittelamerika und Karibik	62	23	264	196
Brasilien	95	10	318	-145
Sonstiges Nordamerika	5	-3	5	-8
Sonstiges Südamerika	55	-4	120	-74
Arabische Golfstaaten	56	-16	177	-12
China, Volksrepublik/Hongkong	500	-311	923	-290
Indien	254	-25	664	-310
Israel	201	-263	546	-473
Japan	172	24	358	88
Südkorea	92	-164	182	-218
Taiwan	150	32	266	55
Sonstiges Asien	193	-24	372	-259
Australien	59	-35	147	-42
Neuseeland/Ozeanien	13	-10	16	-18
Ohne Angaben	69	-69	170	-83
INSGESAMT	56.789	-1.753	96.086	-4.574

ÜBERNACHTUNGEN IN KARLSRUHE VON JANUAR BIS JUNI 2016 NACH HERKUNFTSLÄNDERN

