

# STATISTIK AKTUELL

# TOURISMUS

Ankommende Gäste und Übernachtungen in Karlsruhe  
im Juli 2016

## ERLÄUTERUNG

Grundlage für die Ergebnisse sind die Daten aus der Beherbergungsstatistik des Statistischen Landesamtes Baden-Württemberg.

Seit Januar 2012 werden Beherbergungsstätten mit zehn und mehr Betten sowie Campingplätze mit zehn und mehr Stellplätzen zur vorübergehenden Beherbergung (unter zwei Monaten) von Gästen erfasst.

Bei den hier veröffentlichten Zahlen handelt es sich um vorläufige Ergebnisse, die sich aufgrund nachträglicher Meldungen im Jahresverlauf noch verändern können.

---

## IMPRESSUM

### **Stadt Karlsruhe**

Amt für Stadtentwicklung  
Zähringerstraße 61  
76133 Karlsruhe

---

### **Leiterin:**

Dr. Edith Wiegemann-Uhlig

### **Bereich:**

Statistikstelle  
Andrea Rosemeier

### **Bearbeitung:**

Alexander Süß

### **Layout:**

Stefanie Groß

---

**Telefon:** 0721 133-1230

**Fax:** 0721 133-1239

**E-Mail:** statistik@karlsruhe.de

**Internet:** [www.karlsruhe.de/statistik](http://www.karlsruhe.de/statistik)

---

### **Stand:**

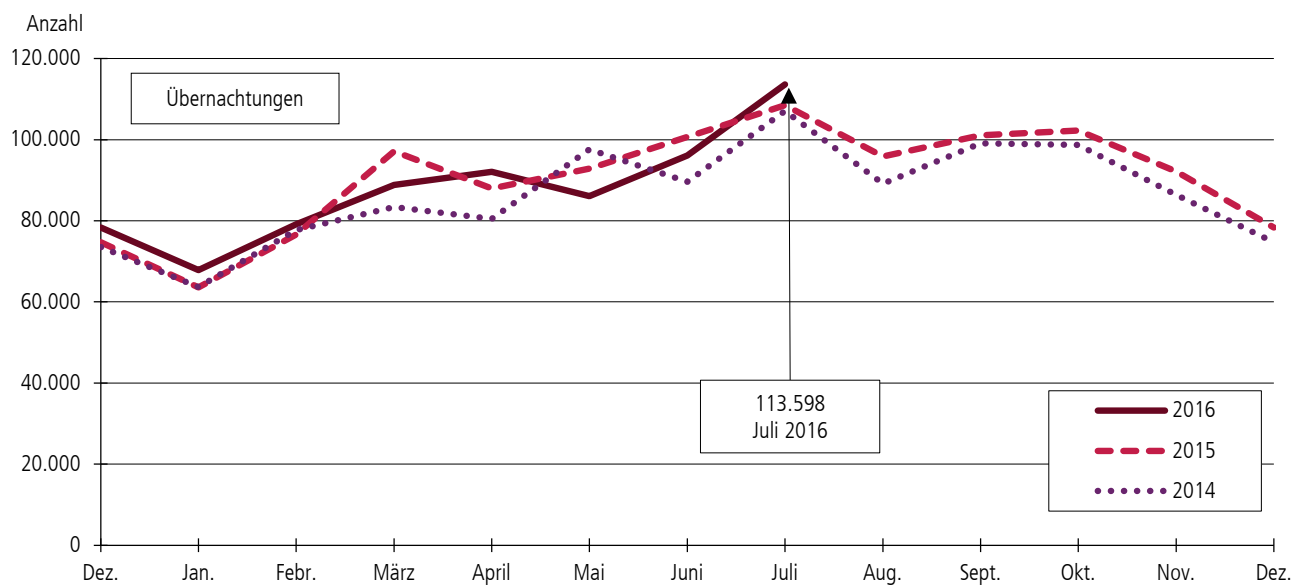
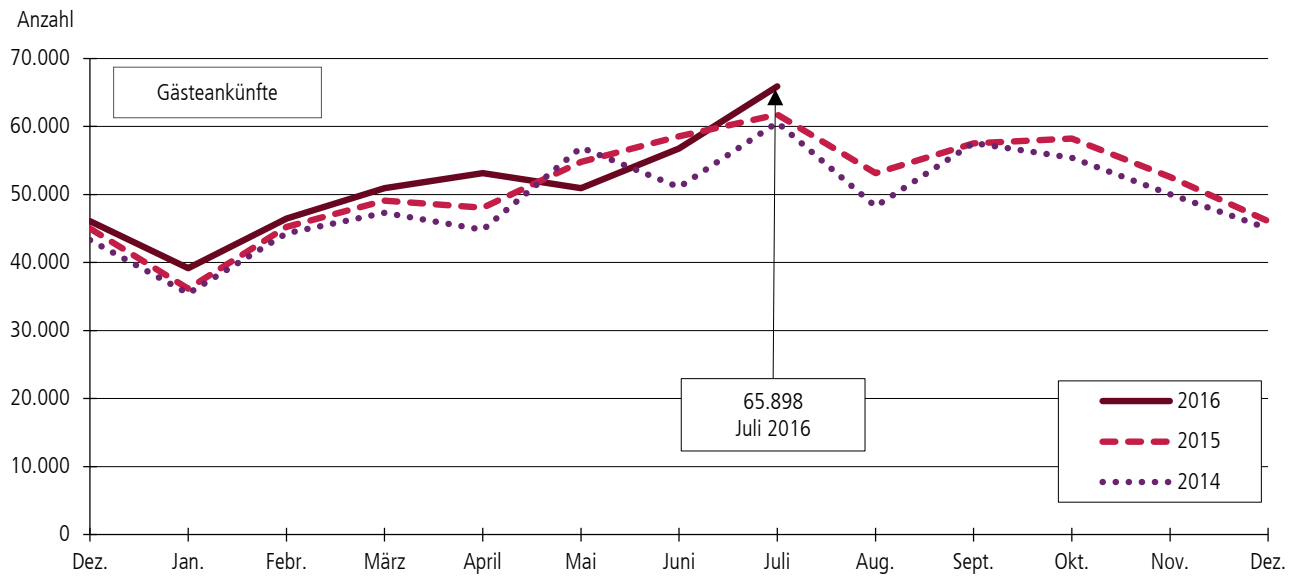
November 2016

---

© Stadt Karlsruhe



## ANKÜNDFTE UND ÜBERNACHTUNGEN IN KARLSRUHE



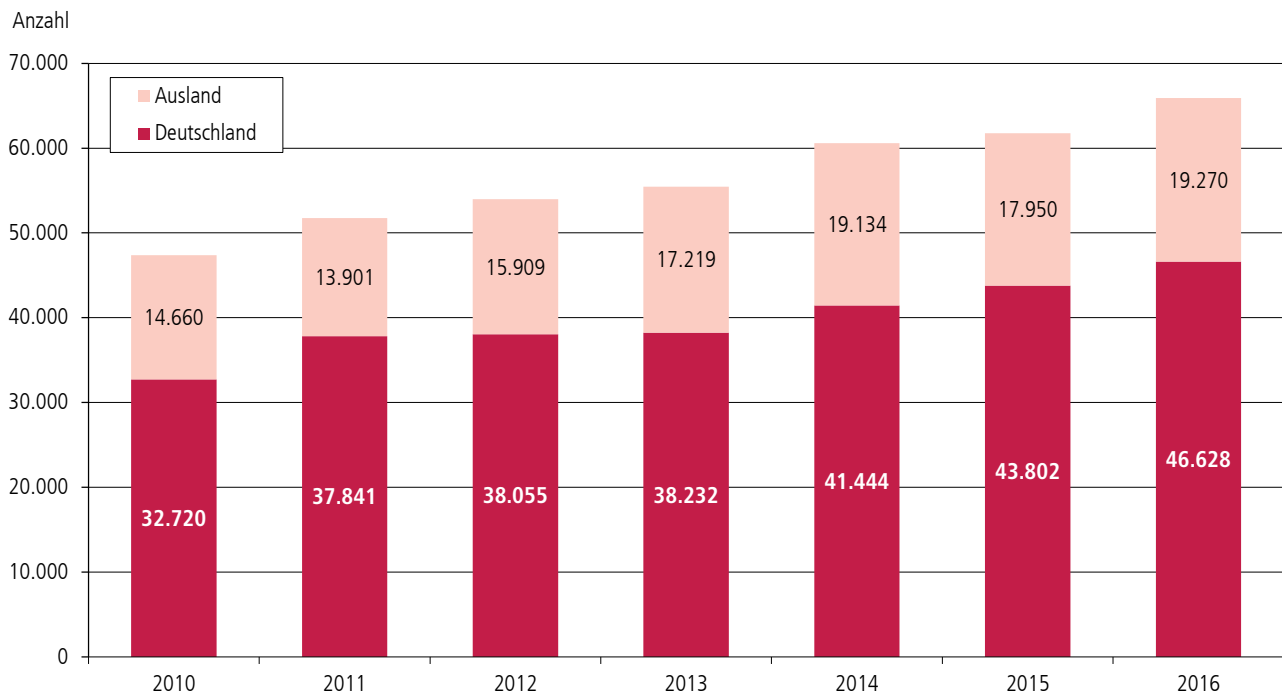
MONATSERGEBNIS	JULI 2016	JULI 2015	JAHRESERGEBNIS	2016 INSGES.	VERÄNDERUNG ZUM VORJAHRESZEITRAUM	
					absolut	in %
Anzahl der Schlafgelegenheiten	6.713	6.662	Ankünfte insgesamt	363.340	9.748	2,8
Auslastung der Schlafgelegenheiten (in %)	54,6	52,6	davon Gäste			
Aufenthaltsdauer (in Tagen)	1,7	1,8	aus Deutschland	282.638	7.784	2,8
			aus dem Ausland	80.702	1.964	2,5
			Übernachtungen insg.	623.658	-3.637	-0,6
			davon Gäste			
			aus Deutschland	471.486	-1.718	-0,4
			aus dem Ausland	152.172	-1.919	-1,2

### Nur bei Betrieben<sup>1</sup> mit mindestens 25 Gästezimmern

Anzahl der Gästezimmer	3.411	3.623
Gästezimmerauslastung (in %)	68,7	66,2

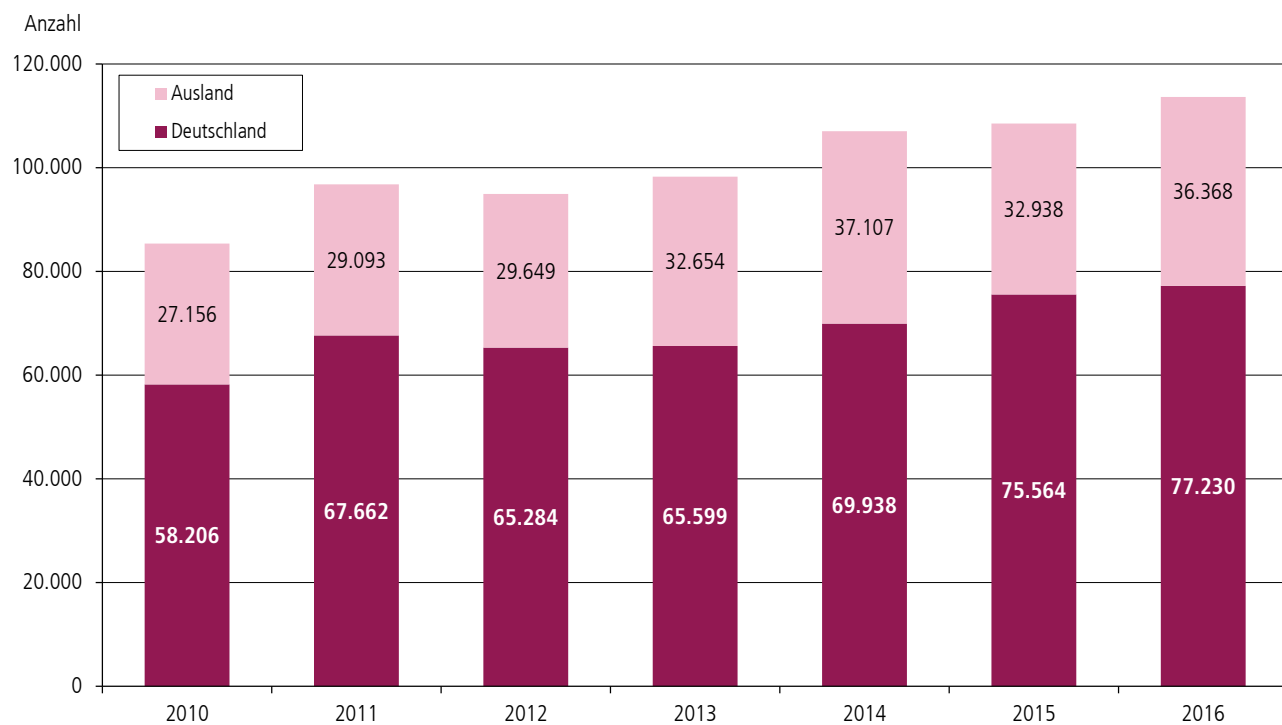
<sup>1</sup> Nur Hotelleriebetriebe: Hotels, Hotels garnis, Pensionen, Gasthöfe. Ohne sonstige Betriebe.

## ANKÜNFTE IN KARLSRUHE IM JULI NACH HERKUNFT<sup>1</sup>



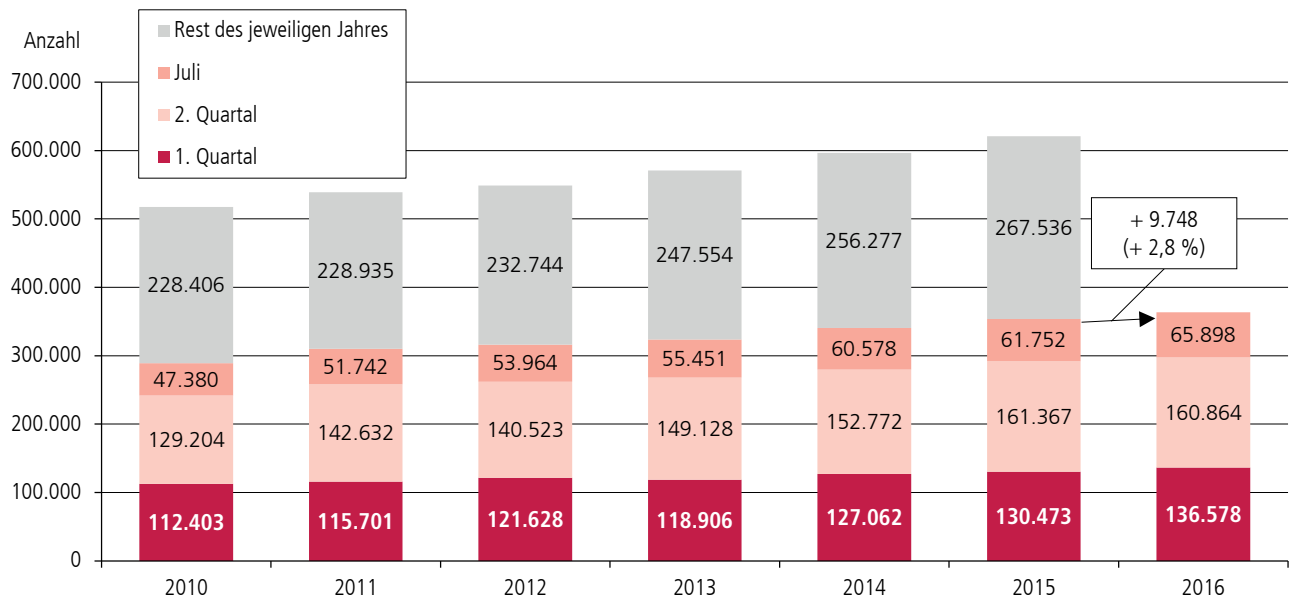
<sup>1</sup> Ausland inklusive Ankünfte von Personen ohne Regionalzuordnung.

## ÜBERNACHTUNGEN IN KARLSRUHE IM JULI NACH HERKUNFT<sup>1</sup>

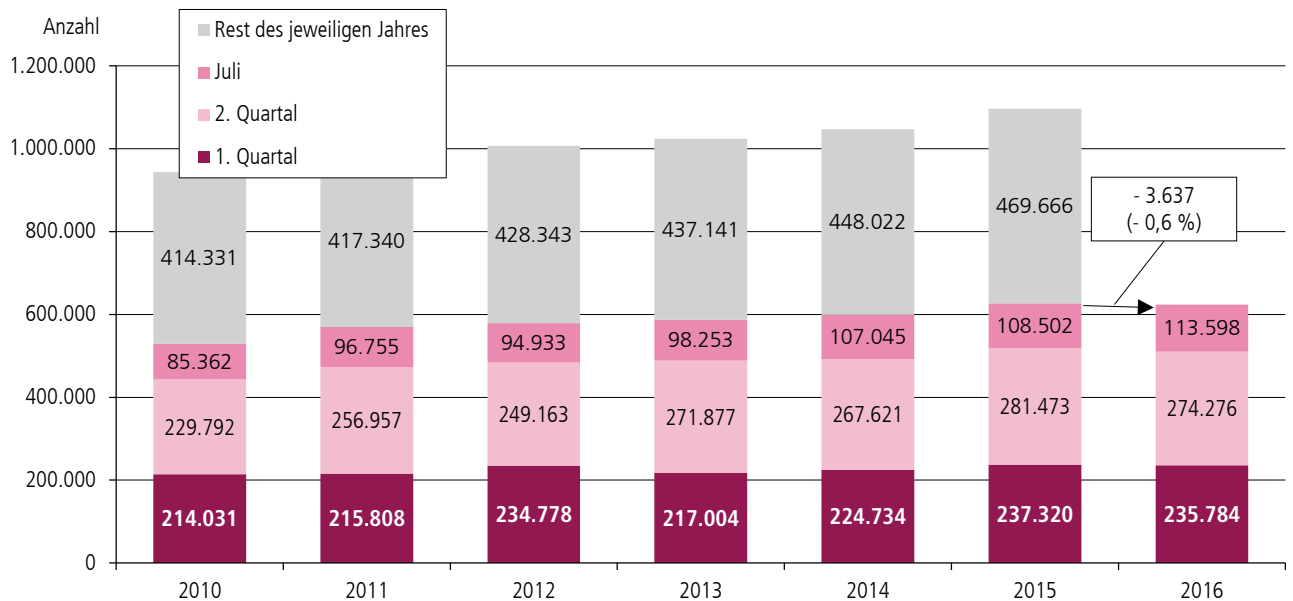


<sup>1</sup> Ausland inklusive Übernachtungen von Personen ohne Regionalzuordnung.

### ANKÜNFTE IN KARLSRUHE VON JANUAR BIS JULI



### ÜBERNACHTUNGEN IN KARLSRUHE VON JANUAR BIS JULI



### TOURISMUS IN KARLSRUHE IM JULI 2016 NACH BETRIEBSART

BETRIEBSART	ANKÜNFTE		ÜBERNACHTUNGEN		DURCHSCHNITTliche VERWEILDAUER	AUSLASTUNG DER SCHLAFGELEGENHEITEN
	Juli	2016 insgesamt	Juli	2016 insgesamt		
	Anzahl				in Tagen	in %
Hotel	29.902	192.579	52.061	321.544	1,7	56,3
Hotel garni/Pension	28.716	135.995	47.508	234.301	1,7	59,7
Gasthof	2.082	11.739	4.145	20.263	2,0	42,9
Sonstige Betriebe <sup>1</sup>	5.198	23.027	9.884	47.550	1,9	37,4
<b>INSGESAMT</b>	<b>65.898</b>	<b>363.340</b>	<b>113.598</b>	<b>623.658</b>	<b>1,7</b>	<b>54,6</b>

<sup>1</sup> „Parahotellerie“: Erholungsheim, Sportschule, Jugendherberge, Naturfreundehaus und Campingplatz.

## ANKÜNFTEN UND ÜBERNACHTUNGEN IN KARLSRUHE IM JULI 2016 NACH HERKUNFTSLÄNDERN

HERKUNFTSLAND	ANKÜNFTEN		ÜBERNACHTUNGEN	
	Juli 2016	Veränderung zum Juli 2015	Juli 2016	Veränderung zum Juli 2015
	Anzahl			
Bundesrepublik Deutschland	46.628	2.826	77.230	1.666
Ausland zusammen	19.198	1.519	36.236	3.783
davon:				
Belgien	1.524	327	1.854	309
Bulgarien	55	14	109	7
Dänemark	585	92	677	78
Estland	27	-5	40	-26
Finnland	144	66	359	244
Frankreich	1.268	85	1.815	-169
Griechenland	50	6	124	43
Großbritannien	806	-661	1.570	-1.106
Irland, Republik	188	57	300	5
Island	3	-16	4	-47
Italien	512	-79	838	-207
Kroatien	59	34	94	66
Lettland	17	-25	32	-33
Litauen	67	40	79	36
Luxemburg	121	7	162	5
Malta	6	-	6	-8
Niederlande	4.079	431	4.856	440
Norwegen	155	9	193	-19
Österreich	533	-1	911	-92
Polen	484	-2	704	-30
Portugal	39	-7	94	-68
Rumänien	150	-75	1.418	963
Russland	209	30	449	50
Schweden	329	74	477	113
Schweiz und Liechtenstein	1.654	31	2.344	-87
Slowakische Republik	67	25	184	111
Slowenien	49	4	86	13
Spanien	565	126	1.157	342
Tschechische Republik	133	-28	194	-71
Türkei	123	-58	335	-94
Ukraine	112	72	160	96
Ungarn	86	-58	179	-72
Zypern	4	-	9	5
Sonstiges Europa	144	-45	313	-35
Republik Südafrika	15	10	69	46
Sonstiges Afrika	99	54	316	218
Kanada	90	14	243	-44
USA	1.471	728	4.810	2.943
Mittelamerika und Karibik	40	3	114	-107
Brasilien	77	19	204	-37
Sonstiges Nordamerika	2	-3	2	-9
Sonstiges Südamerika	36	-35	67	-171
Arabische Golfstaaten	229	99	638	185
China, Volksrepublik/Hongkong	574	-38	2.683	-173
Indien	276	193	673	-30
Israel	1.347	73	2.900	485
Japan	88	-19	185	-19
Südkorea	70	-10	249	83
Taiwan	125	-84	174	-530
Sonstiges Asien	222	51	610	211
Australien	80	9	146	-21
Neuseeland/Ozeanien	10	-15	27	-9
Ohne Angaben	72	-199	132	-353
<b>INSGESAMT</b>	<b>65.898</b>	<b>4.146</b>	<b>113.598</b>	<b>5.096</b>

## ÜBERNACHTUNGEN IN KARLSRUHE VON JANUAR BIS JULI 2016 NACH HERKUNFTSLÄNDERN

