

# STATISTIK AKTUELL

# TOURISMUS

Ankommende Gäste und Übernachtungen in Karlsruhe  
im August 2016

## ERLÄUTERUNG

Grundlage für die Ergebnisse sind die Daten aus der Beherbergungsstatistik des Statistischen Landesamtes Baden-Württemberg.

Seit Januar 2012 werden Beherbergungsstätten mit zehn und mehr Betten sowie Campingplätze mit zehn und mehr Stellplätzen zur vorübergehenden Beherbergung (unter zwei Monaten) von Gästen erfasst.

Bei den hier veröffentlichten Zahlen handelt es sich um vorläufige Ergebnisse, die sich aufgrund nachträglicher Meldungen im Jahresverlauf noch verändern können.

---

## IMPRESSUM

### **Stadt Karlsruhe**

Amt für Stadtentwicklung  
Zähringerstraße 61  
76133 Karlsruhe

---

### **Leiterin:**

Dr. Edith Wiegelmann-Uhlig

### **Bereich:**

Statistikstelle  
Andrea Rosemeier

### **Bearbeitung:**

Alexander Süß

### **Layout:**

Stefanie Groß

---

**Telefon:** 0721 133-1230

**Fax:** 0721 133-1239

**E-Mail:** statistik@karlsruhe.de

**Internet:** [www.karlsruhe.de/statistik](http://www.karlsruhe.de/statistik)

---

### **Stand:**

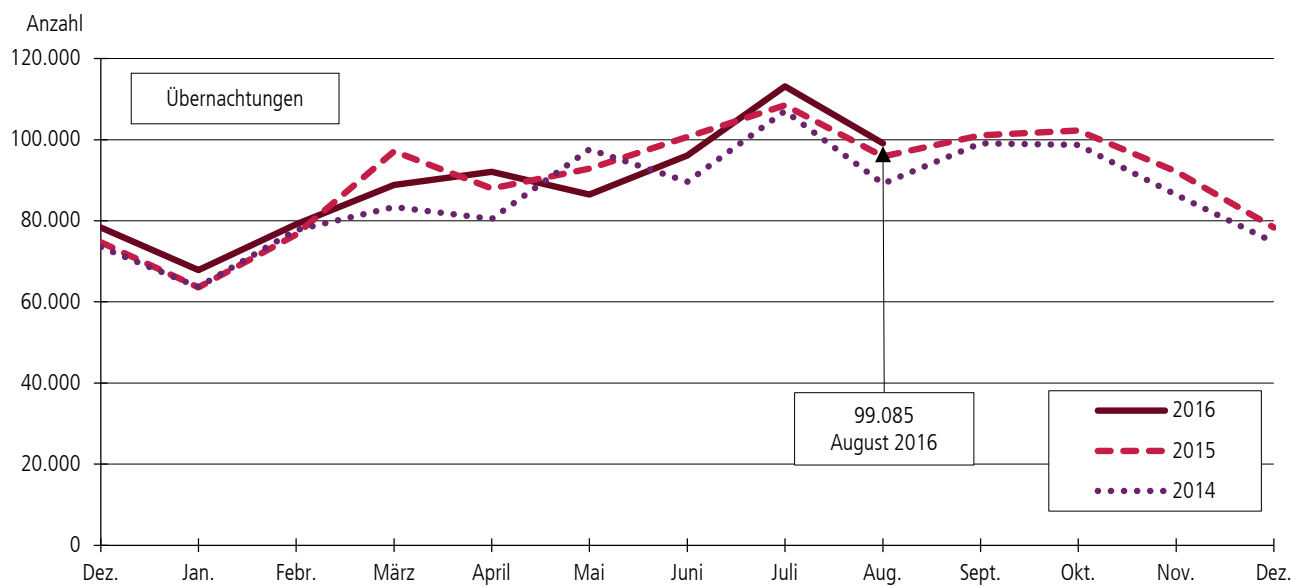
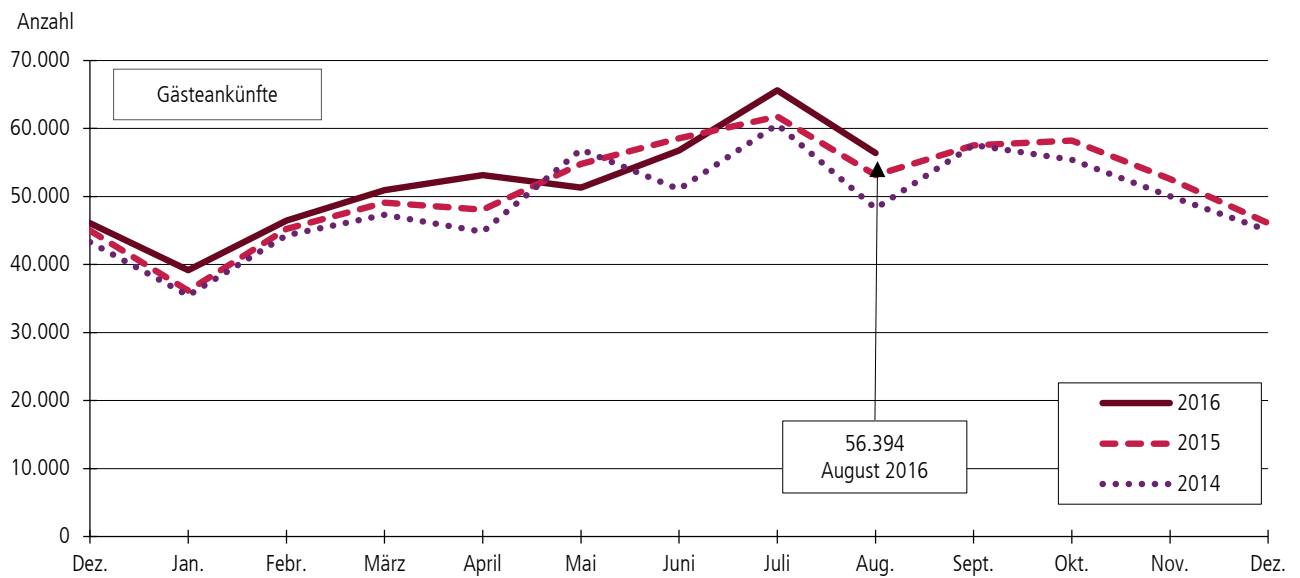
November 2016

---

© Stadt Karlsruhe



## ANKÜNDFTE UND ÜBERNACHTUNGEN IN KARLSRUHE



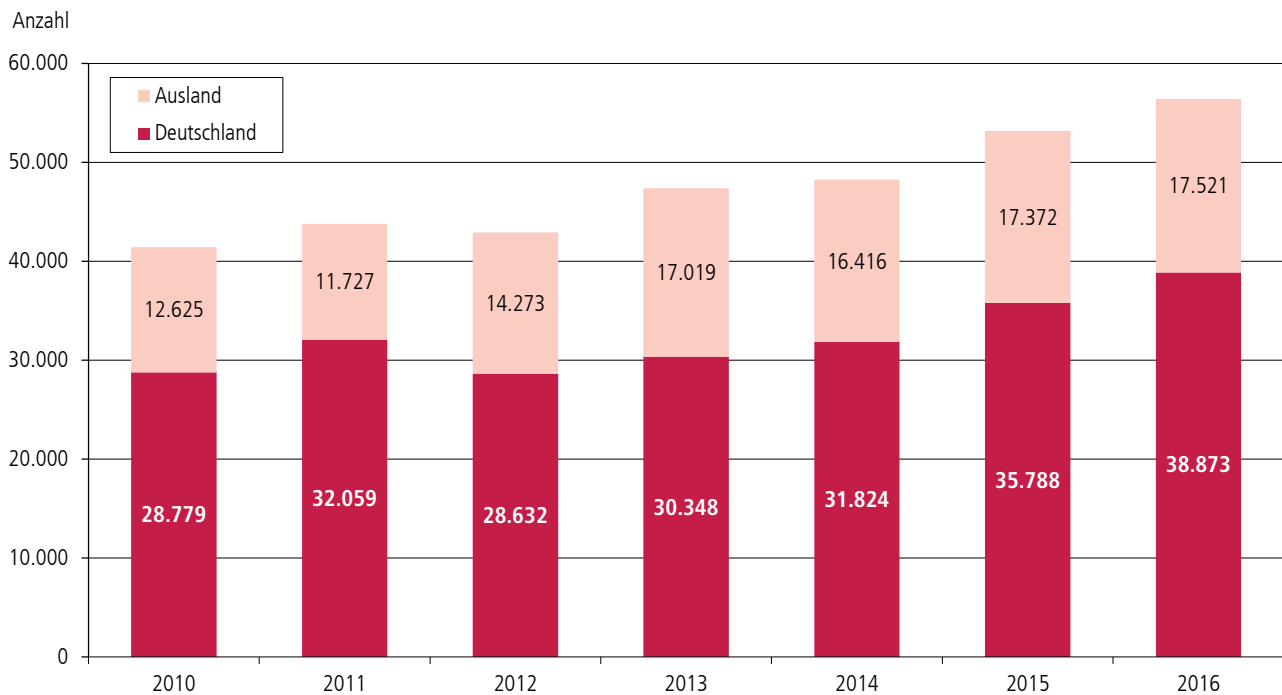
MONATSERGEBNIS	AUGUST 2016	AUGUST 2015	JAHRESERGEBNIS	2016 INSGES.	VERÄNDERUNG ZUM VORJAHRESZEITRAUM	
					absolut	in %
Anzahl der Schlafgelegenheiten	6.921	6.613	Ankünfte insgesamt	419.793	13.041	3,2
Auslastung der Schlafgelegenheiten (in %)	46,4	47,0	davon Gäste			
Aufenthaltsdauer (in Tagen)	1,8	1,8	aus Deutschland	321.546	10.904	3,5
			aus dem Ausland	98.247	2.137	2,2
			Übernachtungen insg.	722.656	-470	-0,1
			davon Gäste			
			aus Deutschland	537.957	89	0,0
			aus dem Ausland	184.699	-559	-0,3

### Nur bei Betrieben<sup>1</sup> mit mindestens 25 Gästezimmern

Anzahl der Gästezimmer	3.542	3.596
Gästezimmerauslastung (in %)	56,3	58,3

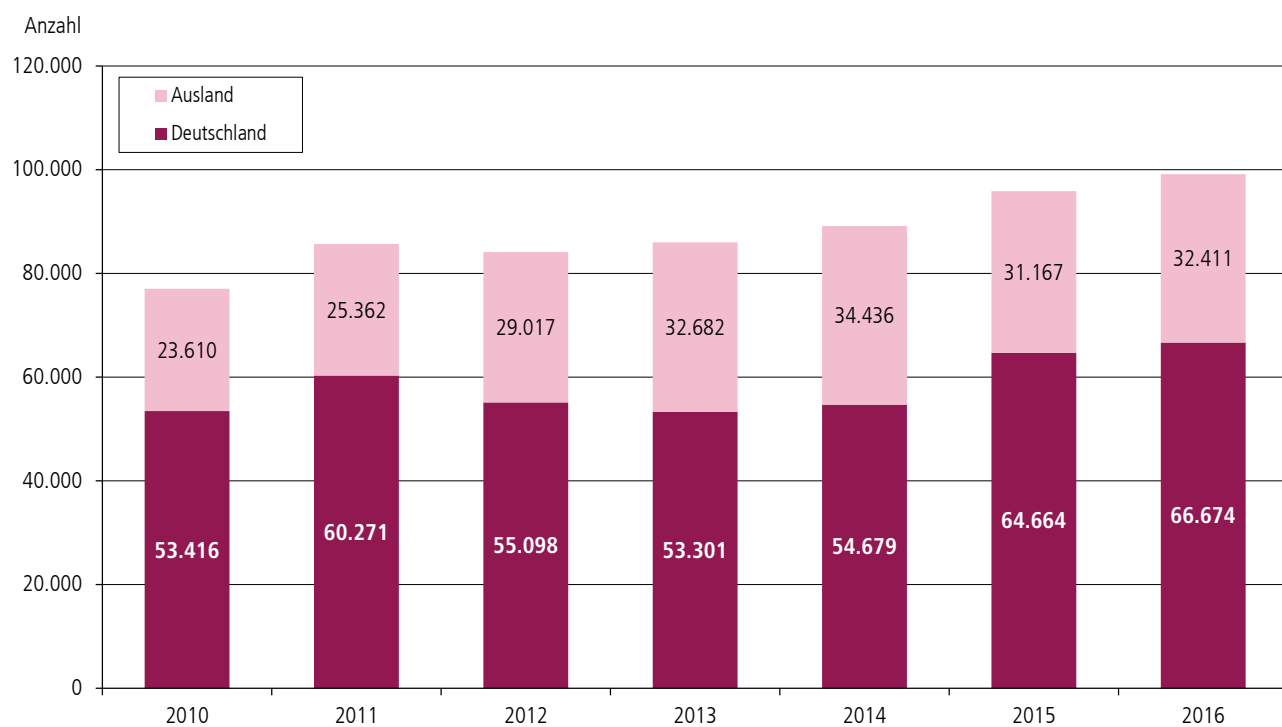
<sup>1</sup> Nur Hotelleriebetriebe: Hotels, Hotels garnis, Pensionen, Gasthöfe. Ohne sonstige Betriebe.

## ANKÜNFTE IN KARLSRUHE IM AUGUST NACH HERKUNFT<sup>1</sup>



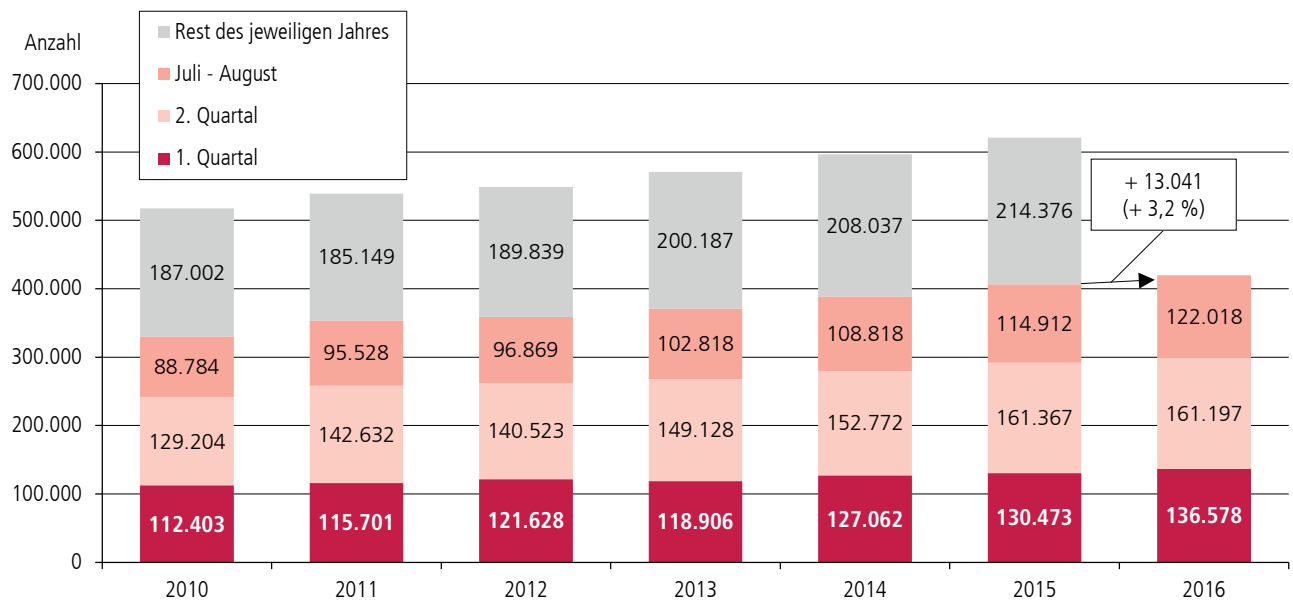
<sup>1</sup> Ausland inklusive Ankünfte von Personen ohne Regionalzuordnung.

## ÜBERNACHTUNGEN IN KARLSRUHE IM AUGUST NACH HERKUNFT<sup>1</sup>

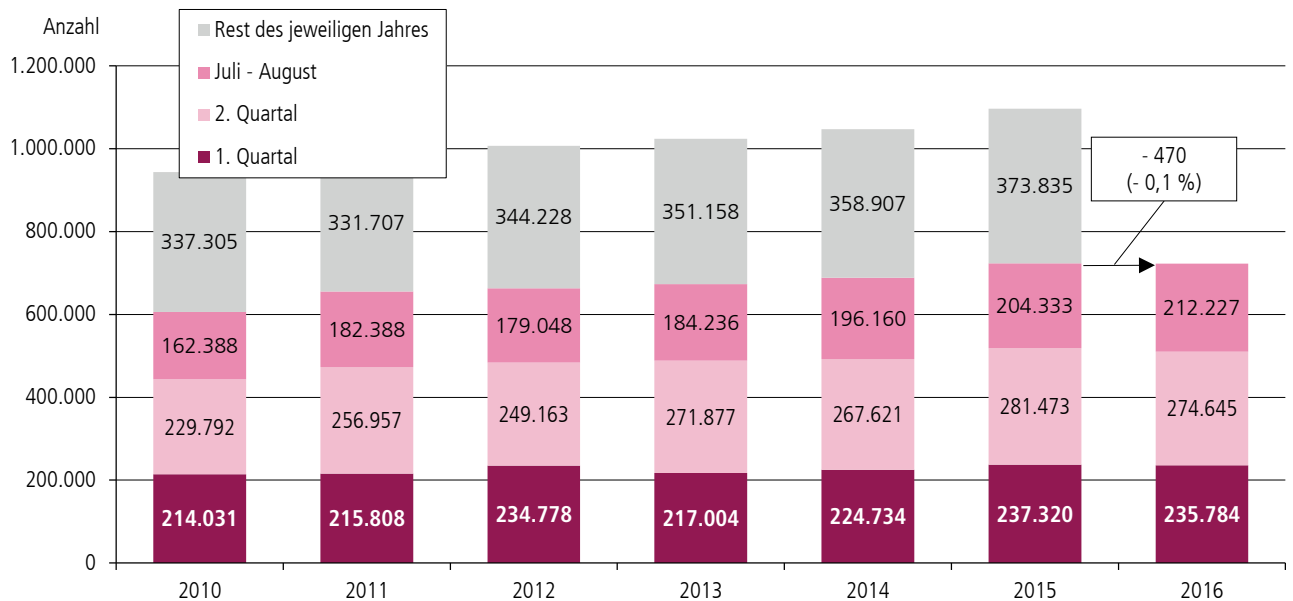


<sup>1</sup> Ausland inklusive Übernachtungen von Personen ohne Regionalzuordnung.

### ANKÜNFTE IN KARLSRUHE VON JANUAR BIS AUGUST



### ÜBERNACHTUNGEN IN KARLSRUHE VON JANUAR BIS AUGUST



### TOURISMUS IN KARLSRUHE IM AUGUST 2016 NACH BETRIEBSART

BETRIEBSART	ANKÜNFTE		ÜBERNACHTUNGEN		DURCHSCHNITTliche VERWEILDAUER	AUSLASTUNG DER SCHLAFGELEGENHEITEN
	August	2016 insgesamt	August	2016 insgesamt		
	Anzahl				in Tagen	in %
Hotel	24.152	216.790	43.751	365.208	1,8	47,7
Hotel garni/Pension	25.892	161.887	42.532	276.833	1,6	49,7
Gasthof	1.702	13.441	3.597	23.860	2,1	37,6
Sonstige Betriebe <sup>1</sup>	4.648	27.675	9.205	56.755	2,0	34,8
<b>INSGESAMT</b>	<b>56.394</b>	<b>419.793</b>	<b>99.085</b>	<b>722.656</b>	<b>1,8</b>	<b>46,4</b>

<sup>1</sup> „Parahotellerie“: Erholungsheim, Sportschule, Jugendherberge, Naturfreundehaus und Campingplatz.

## ANKÜNFTEN UND ÜBERNACHTUNGEN IN KARLSRUHE IM AUGUST 2016 NACH HERKUNFTSLÄNDERN

HERKUNFTSLAND	ANKÜNFTEN		ÜBERNACHTUNGEN	
	August 2016	Veränderung zum August 2015	August 2016	Veränderung zum August 2015
	Anzahl			
Bundesrepublik Deutschland	38.873	3.085	66.674	2.010
Ausland zusammen	17.490	299	32.330	1.545
davon:				
Belgien	1.186	304	1.419	299
Bulgarien	40	13	144	105
Dänemark	200	23	324	89
Estland	9	-28	9	-38
Finnland	60	4	147	28
Frankreich	1.185	4	1.731	-176
Griechenland	34	-	70	-27
Großbritannien	765	-565	1.139	-1.267
Irland, Republik	158	-4	322	1
Island	6	4	14	12
Italien	822	-217	1.157	-604
Kroatien	35	4	52	-63
Lettland	13	-46	13	-100
Litauen	41	29	48	29
Luxemburg	133	-11	186	-72
Malta	20	-83	41	-68
Niederlande	5.102	1.492	5.701	1.276
Norwegen	45	-24	86	-20
Österreich	440	-2	804	-81
Polen	356	-200	532	-416
Portugal	46	11	70	-96
Rumänien	130	-86	1.522	978
Russland	145	-86	307	-241
Schweden	149	-70	360	37
Schweiz und Liechtenstein	1.346	-61	1.868	-222
Slowakische Republik	37	-12	86	-37
Slowenien	31	9	38	-20
Spanien	432	31	962	274
Tschechische Republik	184	-44	305	-39
Türkei	91	-27	246	-26
Ukraine	131	88	188	134
Ungarn	65	-32	137	-73
Zypern	11	9	21	19
Sonstiges Europa	144	49	281	109
Republik Südafrika	2	-7	4	-13
Sonstiges Afrika	52	4	149	40
Kanada	49	-65	160	-78
USA	993	449	3.369	1.911
Mittelamerika und Karibik	17	-19	44	-183
Brasilien	49	-13	123	-48
Sonstiges Nordamerika	6	-12	7	-30
Sonstiges Südamerika	33	1	92	10
Arabische Golfstaaten	341	91	946	-3
China, Volksrepublik/Hongkong	439	106	2.679	1.818
Indien	155	87	688	133
Israel	1.269	-748	2.700	-1.431
Japan	131	-59	244	-201
Südkorea	33	-30	53	-105
Taiwan	53	-1	56	-57
Sonstiges Asien	195	34	467	24
Australien	66	-5	123	-34
Neuseeland/Ozeanien	15	10	96	88
Ohne Angaben	31	-150	81	-301
<b>INSGESAMT</b>	<b>56.394</b>	<b>3.234</b>	<b>99.085</b>	<b>3.254</b>

## ÜBERNACHTUNGEN IN KARLSRUHE VON JANUAR BIS AUGUST 2016 NACH HERKUNFTSLÄNDERN

