

STATISTIK AKTUELL

TOURISMUS

Ankommende Gäste und Übernachtungen in Karlsruhe
im September 2016

ERLÄUTERUNG

Grundlage für die Ergebnisse sind die Daten aus der Beherbergungsstatistik des Statistischen Landesamtes Baden-Württemberg.

Seit Januar 2012 werden Beherbergungsstätten mit zehn und mehr Betten sowie Campingplätze mit zehn und mehr Stellplätzen zur vorübergehenden Beherbergung (unter zwei Monaten) von Gästen erfasst.

Bei den hier veröffentlichten Zahlen handelt es sich um vorläufige Ergebnisse, die sich aufgrund nachträglicher Meldungen im Jahresverlauf noch verändern können.

IMPRESSUM

Stadt Karlsruhe

Amt für Stadtentwicklung
Zähringerstraße 61
76133 Karlsruhe

Leiterin:

Dr. Edith Wiegmann-Uhlig

Bereich:

Statistikstelle
Andrea Rosemeier

Bearbeitung:

Alexander Süß

Layout:

Stefanie Groß

Telefon: 0721 133-1230

Fax: 0721 133-1239

E-Mail: statistik@karlsruhe.de

Internet: www.karlsruhe.de/statistik

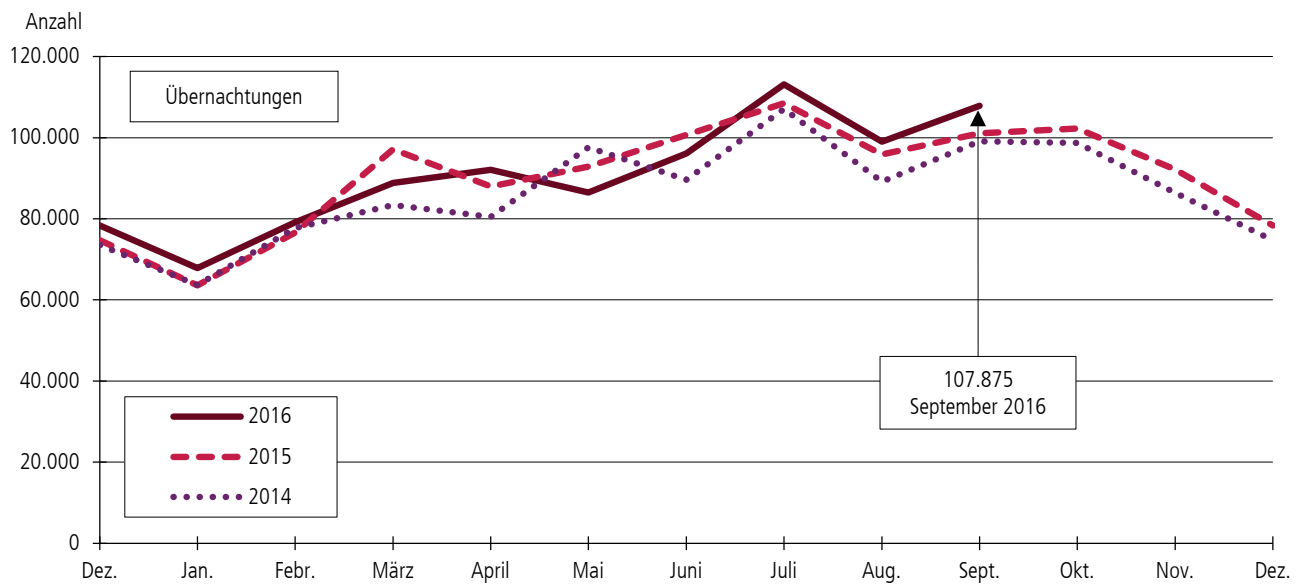
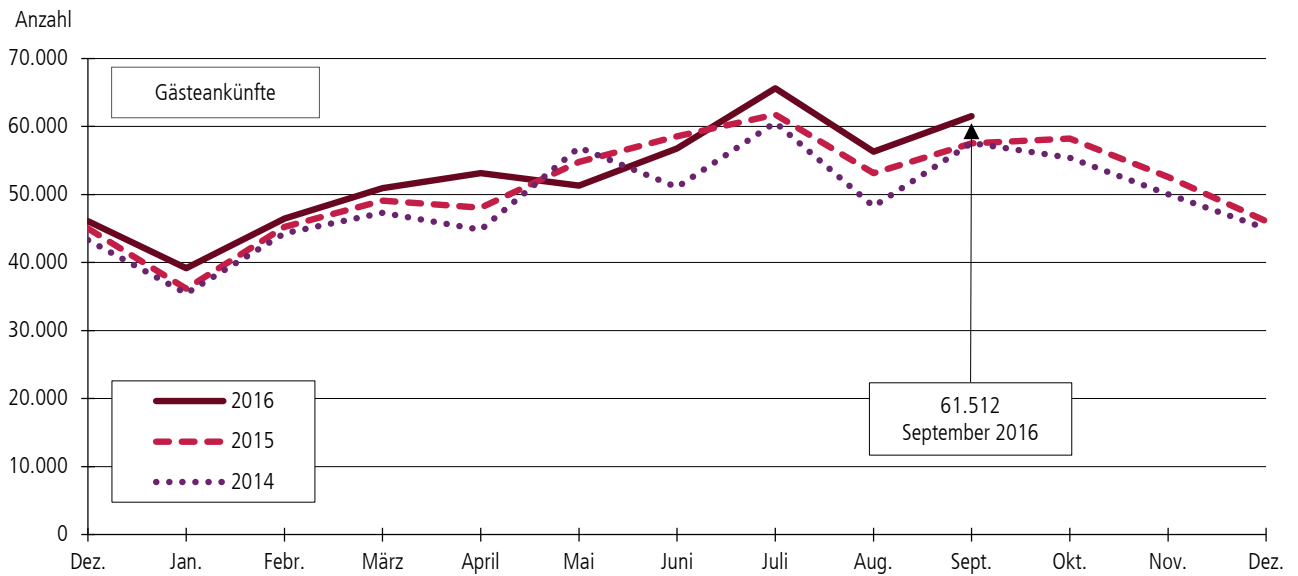
Stand:

November 2016

© Stadt Karlsruhe



ANKÜNDFTE UND ÜBERNACHTUNGEN IN KARLSRUHE



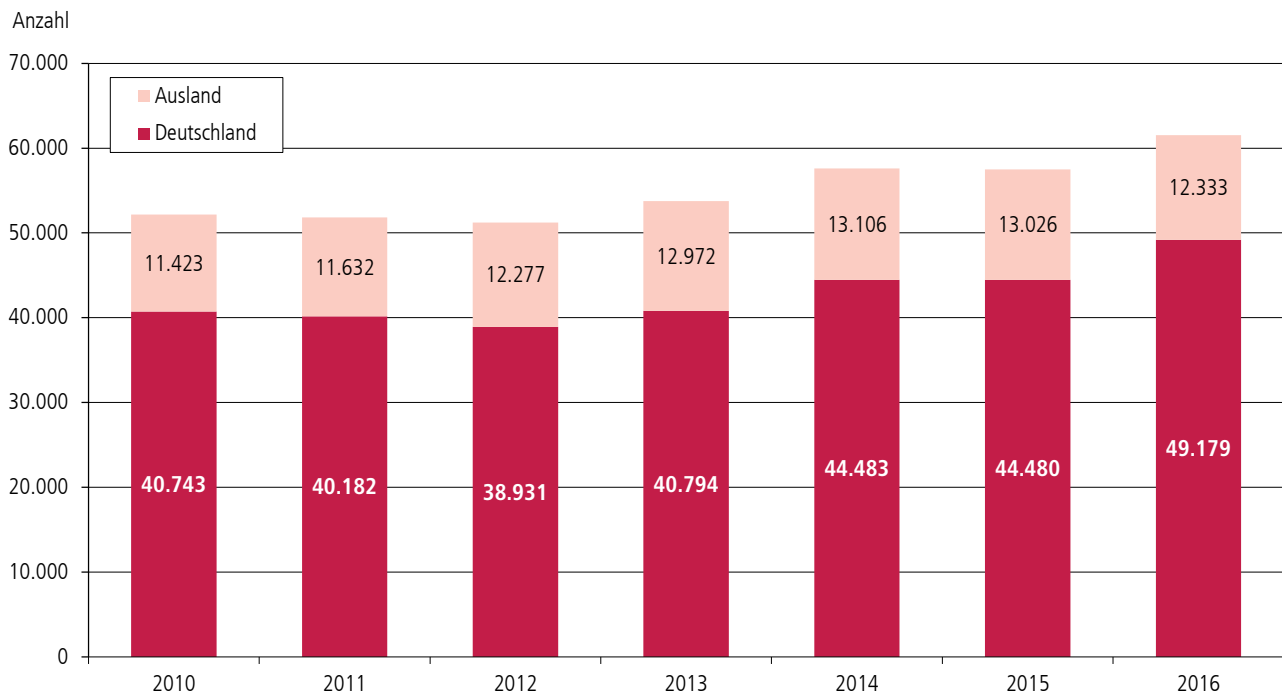
MONATSERGEBNIS	SEPTEMBER 2016	SEPTEMBER 2015	JAHRESERGEBNIS	2016 INSGES.	VERÄNDERUNG ZUM VORJAHRESZEITRAUM	
					absolut	in %
Anzahl der Schlafgelegenheiten	6.976	6.658	Ankünfte insgesamt	481.224	16.966	3,7
Auslastung der Schlafgelegenheiten (in %)	51,7	50,8	davon Gäste			
Aufenthaltsdauer (in Tagen)	1,8	1,8	aus Deutschland	370.624	15.502	4,4
			aus dem Ausland	110.600	1.464	1,3
			Übernachtungen insg.	830.495	6.271	0,8
			davon Gäste			
			aus Deutschland	621.345	8.803	1,4
			aus dem Ausland	209.150	-2.532	-1,2

Nur bei Betrieben¹ mit mindestens 25 Gästezimmern

Anzahl der Gästezimmer	3.559	3.331
Gästezimmerauslastung (in %)	71,7	68,3

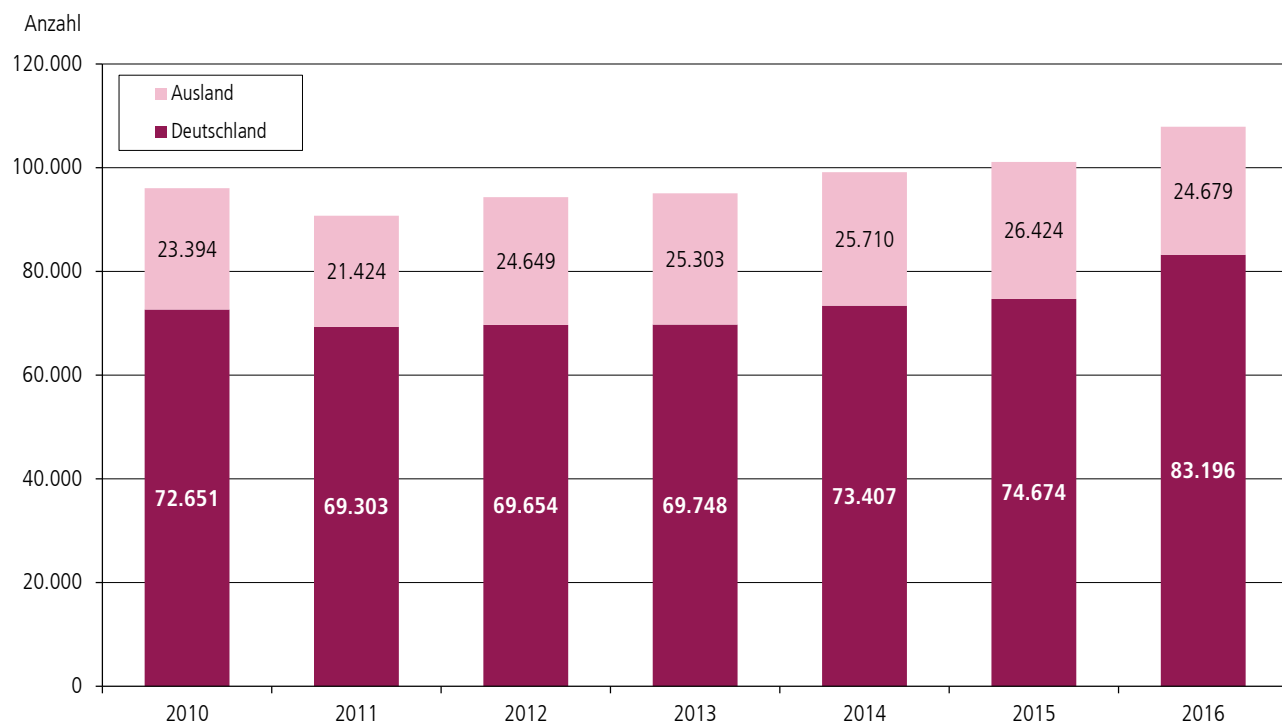
¹ Nur Hotelleriebetriebe: Hotels, Hotels garnis, Pensionen, Gasthöfe. Ohne sonstige Betriebe.

ANKÜNFTE IN KARLSRUHE IM SEPTEMBER NACH HERKUNFT¹



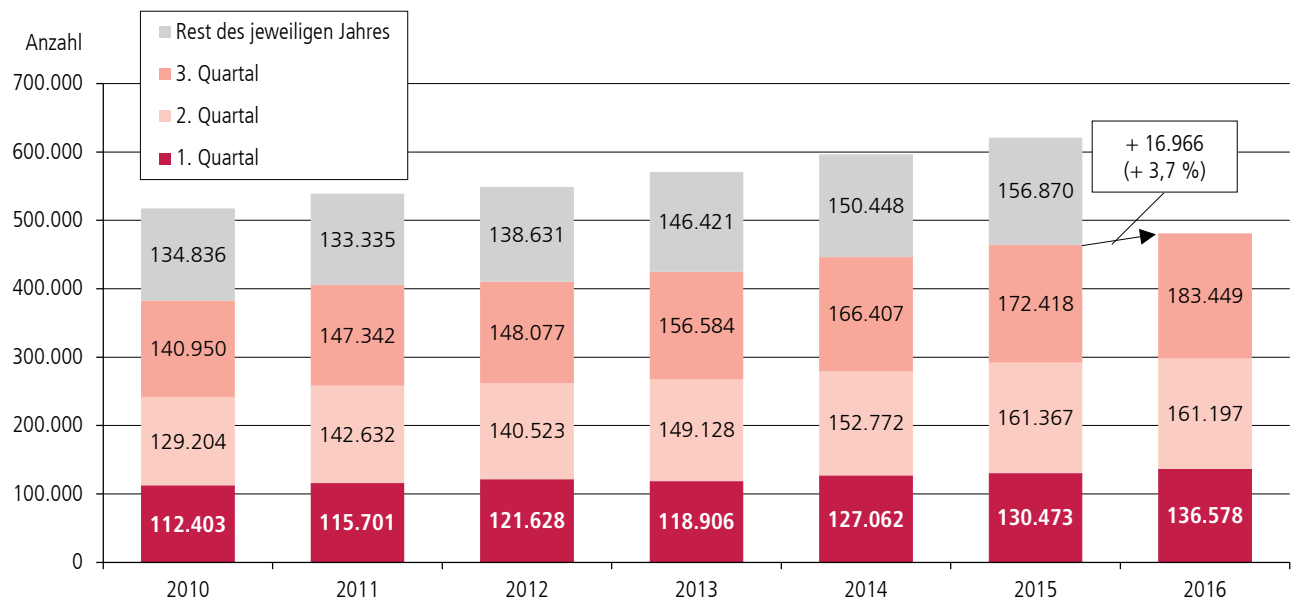
¹ Ausland inklusive Ankünfte von Personen ohne Regionalzuordnung.

ÜBERNACHTUNGEN IN KARLSRUHE IM SEPTEMBER NACH HERKUNFT¹

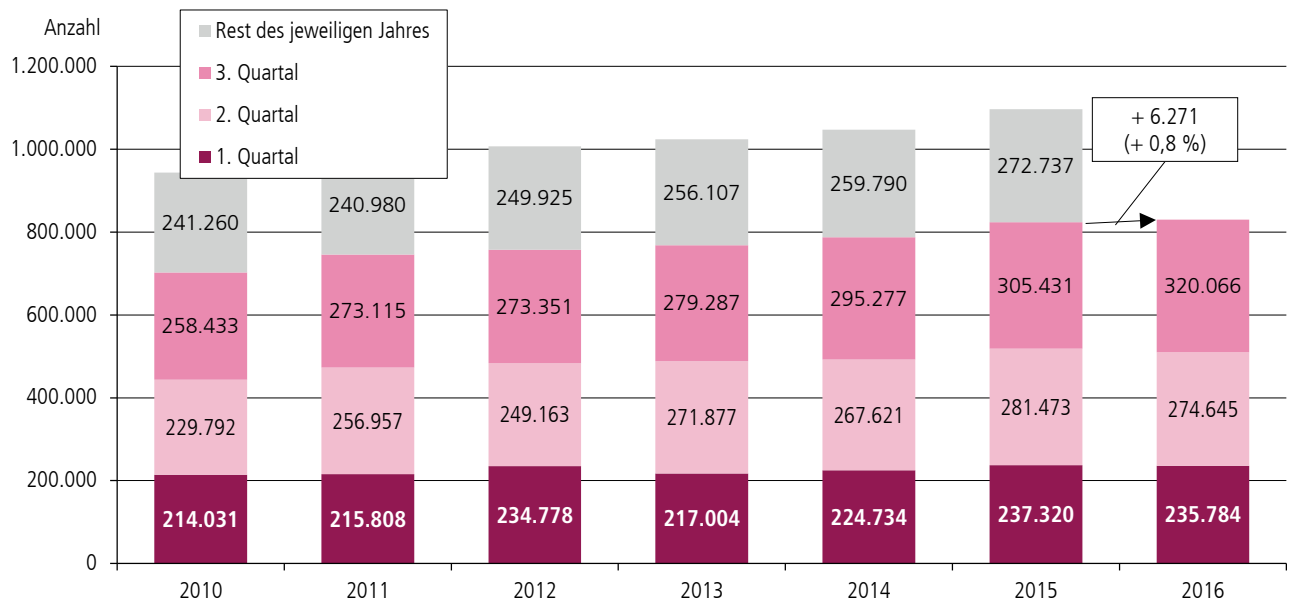


¹ Ausland inklusive Übernachtungen von Personen ohne Regionalzuordnung.

ANKÜNFTE IN KARLSRUHE VON JANUAR BIS SEPTEMBER



ÜBERNACHTUNGEN IN KARLSRUHE VON JANUAR BIS SEPTEMBER



TOURISMUS IN KARLSRUHE IM SEPTEMBER 2016 NACH BETRIEBSART

BETRIEBSART	ANKÜNFTE		ÜBERNACHTUNGEN		DURCHSCHNITTLICHE VERWEILDAUER	AUSLASTUNG DER SCHLAFGELEGENHEITEN
	September	2016 insgesamt	September	2016 insgesamt		
	Anzahl				in Tagen	in %
Hotel	28.908	245.698	47.685	412.893	1,6	52,8
Hotel garni/Pension	26.039	187.845	47.282	324.079	1,8	56,3
Gasthof	2.057	15.498	4.496	28.356	2,2	50,6
Sonstige Betriebe ¹	4.508	32.183	8.412	65.167	1,9	32,9
INSGESAMT	61.512	481.224	107.875	830.495	1,8	51,7

¹ „Parahotellerie“: Erholungsheim, Sportschule, Jugendherberge, Naturfreundehaus und Campingplatz.

ANKÜNFTEN UND ÜBERNACHTUNGEN IN KARLSRUHE IM SEPTEMBER 2016 NACH HERKUNFTSLÄNDERN

HERKUNFTSLAND	ANKÜNFTEN		ÜBERNACHTUNGEN	
	September 2016	Veränderung zum September 2015	September 2016	Veränderung zum September 2015
Anzahl				
Bundesrepublik Deutschland	49.179	4.699	83.196	8.522
Ausland zusammen	12.289	-403	24.595	-1.263
davon:				
Belgien	552	98	848	233
Bulgarien	40	-1	113	-50
Dänemark	148	13	275	56
Estland	16	8	20	10
Finnland	78	-28	148	-18
Frankreich	940	116	1.598	342
Griechenland	47	2	128	7
Großbritannien	845	-373	1.483	-785
Irland, Republik	161	13	329	30
Island	16	8	28	9
Italien	491	-138	900	-358
Kroatien	50	22	128	57
Lettland	53	22	109	54
Litauen	26	12	30	7
Luxemburg	113	13	181	52
Malta	12	8	40	29
Niederlande	1.459	144	1.789	19
Norwegen	130	27	221	61
Österreich	573	-3	1.180	31
Polen	254	-168	421	-407
Portugal	32	-2	59	-66
Rumänien	140	-41	1.447	742
Russland	153	42	345	104
Schweden	247	105	426	210
Schweiz und Liechtenstein	1.423	26	2.300	121
Slowakische Republik	32	-5	76	-16
Slowenien	15	-11	32	-30
Spanien	383	45	1.136	323
Tschechische Republik	117	5	197	17
Türkei	199	27	463	87
Ukraine	83	-169	134	-191
Ungarn	85	-38	171	-86
Zypern	5	5	11	11
Sonstiges Europa	142	-2	383	140
Republik Südafrika	26	4	51	8
Sonstiges Afrika	59	10	170	41
Kanada	94	15	263	73
USA	714	85	1.646	166
Mittelamerika und Karibik	24	1	54	-41
Brasilien	103	51	249	108
Sonstiges Nordamerika	9	-4	35	14
Sonstiges Südamerika	98	54	290	169
Arabische Golfstaaten	171	56	523	305
China, Volksrepublik/Hongkong	655	-349	1.056	-2.606
Indien	112	-36	605	-267
Israel	334	-207	650	-548
Japan	349	170	756	394
Südkorea	112	23	207	54
Taiwan	80	-40	104	-51
Sonstiges Asien	208	-10	587	168
Australien	62	-15	97	-81
Neuseeland/Ozeanien	19	7	103	86
Ohne Angaben	44	-290	84	-482
INSGESAMT	61.512	4.006	107.875	6.777

ÜBERNACHTUNGEN IN KARLSRUHE VON JANUAR BIS SEPTEMBER 2016 NACH HERKUNFTSLÄNDERN

