

STATISTIK AKTUELL

TOURISMUS

Ankommende Gäste und Übernachtungen in Karlsruhe
im Oktober 2016

ERLÄUTERUNG

Grundlage für die Ergebnisse sind die Daten aus der Beherbergungsstatistik des Statistischen Landesamtes Baden-Württemberg.

Seit Januar 2012 werden Beherbergungsstätten mit zehn und mehr Betten sowie Campingplätze mit zehn und mehr Stellplätzen zur vorübergehenden Beherbergung (unter zwei Monaten) von Gästen erfasst.

Bei den hier veröffentlichten Zahlen handelt es sich um vorläufige Ergebnisse, die sich aufgrund nachträglicher Meldungen im Jahresverlauf noch verändern können.

IMPRESSUM

Stadt Karlsruhe

Amt für Stadtentwicklung
Zähringerstraße 61
76133 Karlsruhe

Leiterin:

Dr. Edith Wiegelmann-Uhlig

Bereich:

Statistikstelle
Andrea Rosemeier

Bearbeitung:

Alexander Süß

Layout:

Stefanie Groß

Telefon: 0721 133-1230

Fax: 0721 133-1239

E-Mail: statistik@karlsruhe.de

Internet: www.karlsruhe.de/statistik

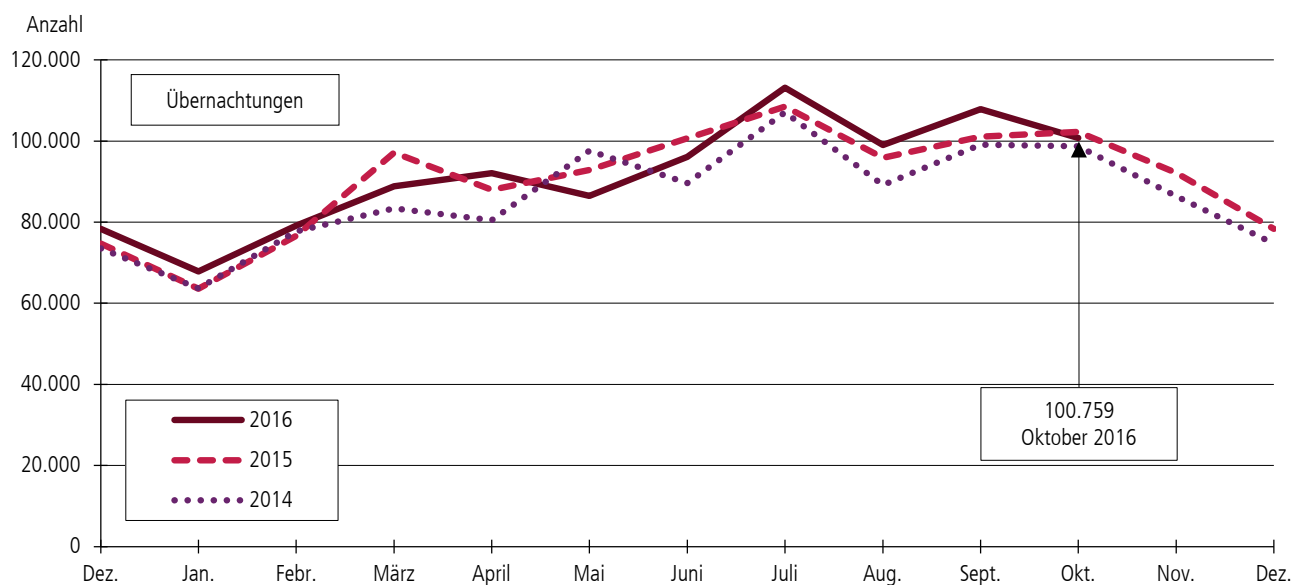
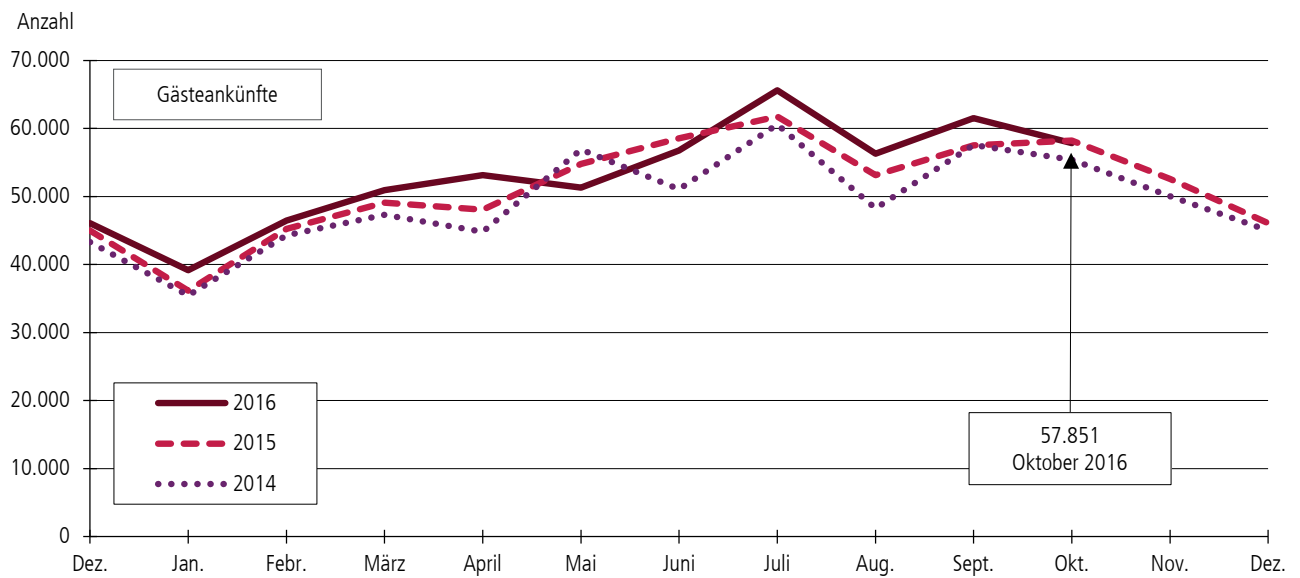
Stand:

Dezember 2016

© Stadt Karlsruhe



ANKÜNDFTE UND ÜBERNACHTUNGEN IN KARLSRUHE



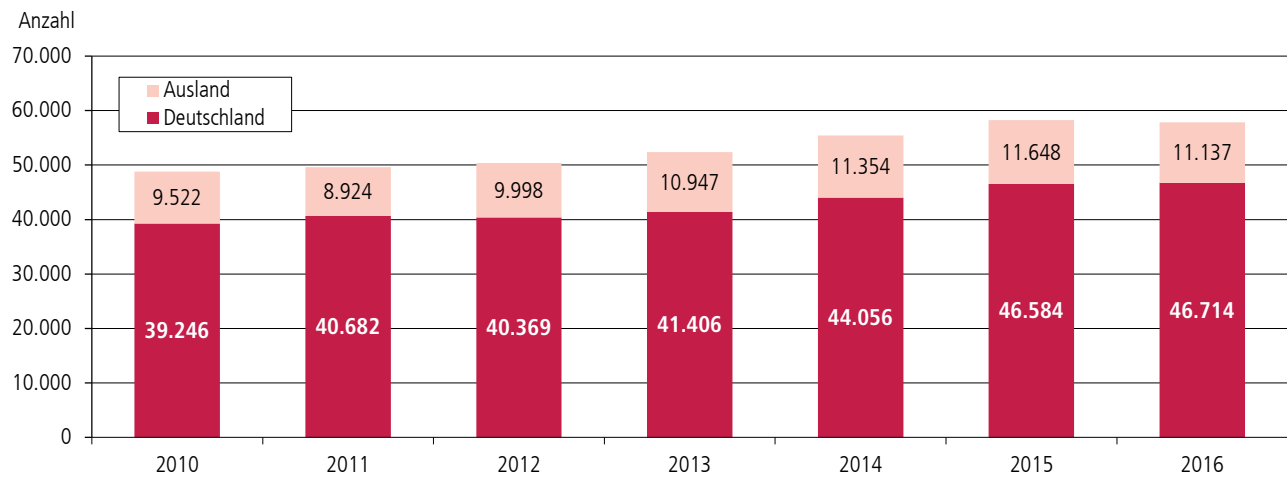
MONATSERGEBNIS	OKTOBER 2016	OKTOBER 2015	JAHRESERGEBNIS	2016 INSGES.	VERÄNDERUNG ZUM VORJAHRESZEITRAUM	
					absolut	in %
Anzahl der Schlafgelegenheiten	6.964	6.659	Ankünfte insgesamt	539.075	16.585	3,2
Auslastung der Schlafgelegenheiten (in %)	47,6	49,6	davon Gäste			
Aufenthaltsdauer (in Tagen)	1,7	1,8	aus Deutschland	417.338	15.632	3,9
			aus dem Ausland	121.737	953	0,8
			Übernachtungen insg.	931.254	4.777	0,5
			davon Gäste			
			aus Deutschland	699.403	7.843	1,1
			aus dem Ausland	231.851	-3.066	-1,3

Nur bei Betrieben¹ mit mindestens 25 Gästezimmern

Anzahl der Gästezimmer	3.559	3.331
Gästezimmerauslastung (in %)	66,6	71,2

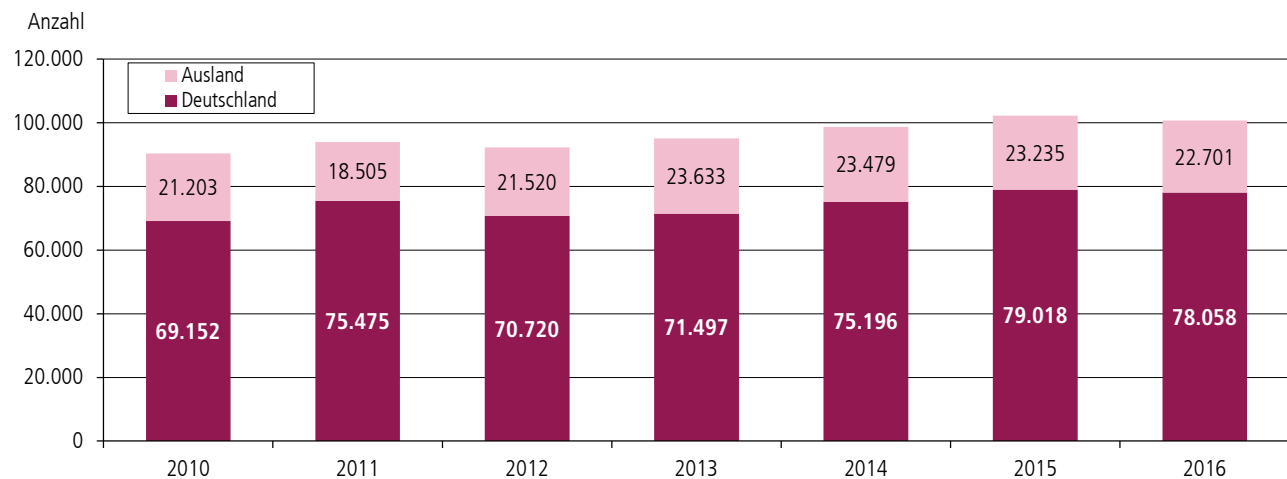
¹ Nur Hotelleriebetriebe: Hotels, Hotels garnis, Pensionen, Gasthöfe. Ohne sonstige Betriebe.

ANKÜNFTE IN KARLSRUHE IM OKTOBER NACH HERKUNFT¹



¹ Ausland inklusive Ankünfte von Personen ohne Regionalzuordnung.

ÜBERNACHTUNGEN IN KARLSRUHE IM OKTOBER NACH HERKUNFT¹

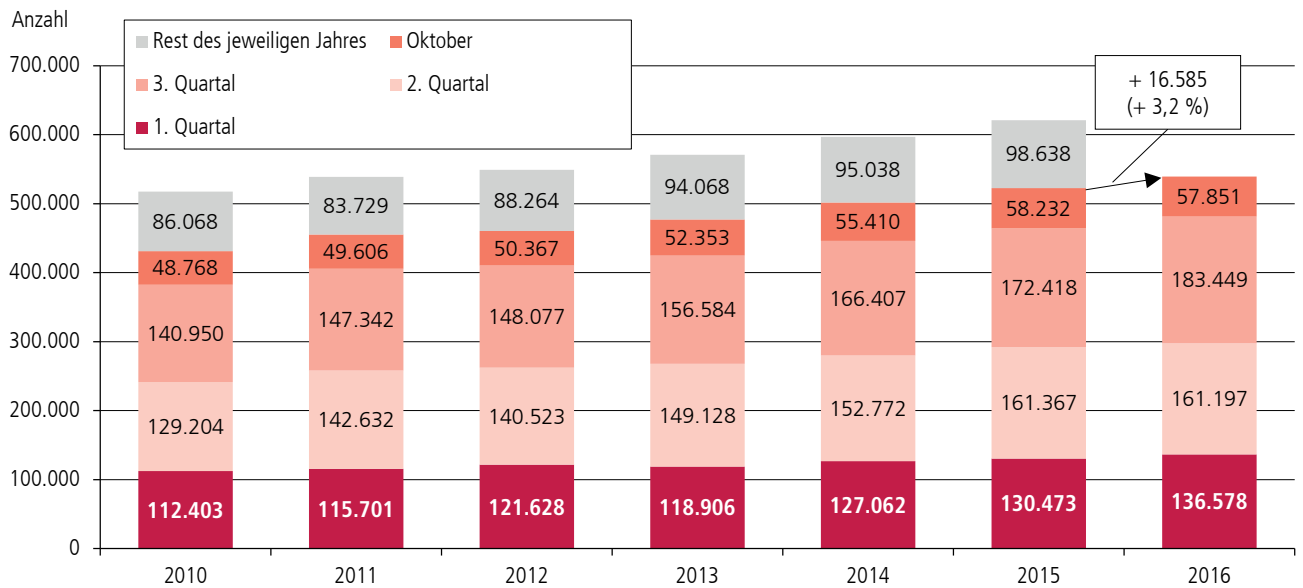


¹ Ausland inklusive Übernachtungen von Personen ohne Regionalzuordnung.

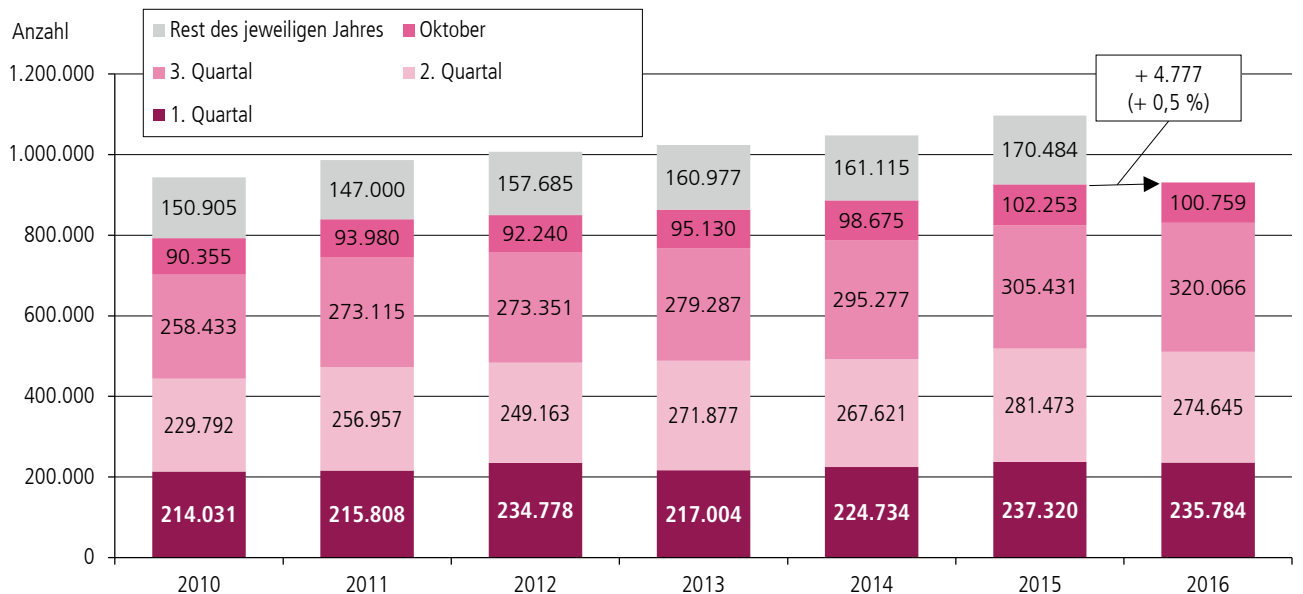
ANKÜNFTE UND ÜBERNACHTUNGEN IN KARLSRUHE IM OKTOBER: VERÄNDERUNG ZUM VORJAHRESMONAT

HERKUNFTSGEBIET		2011 zu 2010	2012 zu 2011	2013 zu 2012	2014 zu 2013	2015 zu 2014	2016 zu 2015
Ankünfte							
Ausland	Anzahl	-598	1.074	949	407	294	-511
	%	-6,3	12,0	9,5	3,7	2,6	-4,4
Deutschland	Anzahl	1.436	-313	1.037	2.650	2.528	130
	%	3,7	-0,8	2,6	6,4	5,7	0,3
INSGESAMT	Anzahl	838	761	1.986	3.057	2.822	-381
	%	1,7	1,5	3,9	5,8	5,1	-0,7
Übernachtungen							
Ausland	Anzahl	-2.698	3.015	2.113	-154	-244	-534
	%	-12,7	16,3	9,8	-0,7	-1,0	-2,3
Deutschland	Anzahl	6.323	-4.755	777	3.699	3.822	-960
	%	9,1	-6,3	1,1	5,2	5,1	-1,2
INSGESAMT	Anzahl	3.625	-1.740	2.890	3.545	3.578	-1.494
	%	4,0	-1,9	3,1	3,7	3,6	-1,5

ANKÜNFTE IN KARLSRUHE VON JANUAR BIS OKTOBER



ÜBERNACHTUNGEN IN KARLSRUHE VON JANUAR BIS OKTOBER



TOURISMUS IN KARLSRUHE IM OKTOBER 2016 NACH BETRIEBSART

BETRIEBSART	ANKÜNFTE		ÜBERNACHTUNGEN		DURCHSCHNITTliche VERWEILDAUER in Tagen	AUSLASTUNG DER SCHLAFGELEGENHEITEN in %
	Oktober	2016 insgesamt	Oktober	2016 insgesamt		
	Anzahl					
Hotel	27.239	272.937	44.423	457.316	1,6	47,7
Hotel garni/Pension	24.967	212.812	45.194	369.273	1,8	52,2
Gasthof	1.783	17.281	4.035	32.391	2,3	41,7
Sonstige Betriebe ¹	3.862	36.045	7.107	72.274	1,8	32,2
INSGESAMT	57.851	539.075	100.759	931.254	1,7	47,6

¹ „Parahotellerie“: Erholungsheim, Sportschule, Jugendherberge, Naturfreundehaus und Campingplatz.

ANKÜNFTEN UND ÜBERNACHTUNGEN IN KARLSRUHE IM OKTOBER 2016 NACH HERKUNFTSLÄNDERN

HERKUNFTSLAND	ANKÜNFTEN		ÜBERNACHTUNGEN	
	Oktober 2016	Veränderung zum Oktober 2015	Oktober 2016	Veränderung zum Oktober 2015
	Anzahl			
Bundesrepublik Deutschland	46.714	130	78.058	-960
Ausland zusammen	11.080	-271	22.623	-107
davon:				
Belgien	426	85	689	151
Bulgarien	64	17	157	65
Dänemark	105	-11	215	7
Estland	14	-7	17	-42
Finnland	52	-24	100	-9
Frankreich	1.020	-35	1.542	-201
Griechenland	82	5	207	58
Großbritannien	461	-251	826	-485
Irland, Republik	120	-62	301	-79
Island	1	-5	7	-2
Italien	526	-67	968	-252
Kroatien	49	-95	143	-78
Lettland	24	-15	37	-63
Litauen	22	-11	24	-21
Luxemburg	153	47	255	96
Malta	5	1	11	-1
Niederlande	885	39	1.262	-102
Norwegen	58	-6	104	-31
Österreich	565	-132	1.219	-29
Polen	227	-61	403	-31
Portugal	34	-24	75	-87
Rumänien	177	-34	1.591	780
Russland	193	12	446	24
Schweden	149	-44	264	-122
Schweiz und Liechtenstein	1.622	-13	2.426	-93
Slowakische Republik	47	14	126	69
Slowenien	30	-17	63	-4
Spanien	335	9	804	-47
Tschechische Republik	103	-19	174	-52
Türkei	217	58	542	151
Ukraine	103	33	164	37
Ungarn	85	-21	196	-25
Zypern	4	1	25	22
Sonstiges Europa	124	-25	236	-222
Republik Südafrika	79	64	124	97
Sonstiges Afrika	91	36	186	30
Kanada	68	-5	149	-41
USA	1.059	528	1.991	590
Mittelamerika und Karibik	27	4	65	-18
Brasilien	141	61	330	87
Sonstiges Nordamerika	11	10	30	28
Sonstiges Südamerika	62	35	212	159
Arabische Golfstaaten	53	-9	192	17
China, Volksrepublik/Hongkong	406	-177	771	-186
Indien	147	-9	844	-281
Israel	274	67	843	352
Japan	178	-38	419	-127
Südkorea	77	-215	140	-207
Taiwan	74	-34	101	-25
Sonstiges Asien	185	55	475	21
Australien	53	8	104	-4
Neuseeland/Ozeanien	13	6	28	19
Ohne Angaben	57	-240	78	-427
INSGESAMT	57.851	-381	100.759	-1.494

ÜBERNACHTUNGEN IN KARLSRUHE VON JANUAR BIS OKTOBER 2016 NACH HERKUNFTSLÄNDERN

