

STATISTIK AKTUELL

TOURISMUS

Ankommende Gäste und Übernachtungen in Karlsruhe
im November 2016

ERLÄUTERUNG

Grundlage für die Ergebnisse sind die Daten aus der Beherbergungsstatistik des Statistischen Landesamtes Baden-Württemberg.

Seit Januar 2012 werden Beherbergungsstätten mit zehn und mehr Betten sowie Campingplätze mit zehn und mehr Stellplätzen zur vorübergehenden Beherbergung (unter zwei Monaten) von Gästen erfasst.

Bei den hier veröffentlichten Zahlen handelt es sich um vorläufige Ergebnisse, die sich aufgrund nachträglicher Meldungen im Jahresverlauf noch verändern können.

IMPRESSUM

Stadt Karlsruhe

Amt für Stadtentwicklung
Zähringerstraße 61
76133 Karlsruhe

Leiterin:

Dr. Edith Wiegelmann-Uhlig

Bereich:

Statistikstelle
Andrea Rosemeier

Bearbeitung:

Alexander Süß

Layout:

Stefanie Groß

Telefon: 0721 133-1230

Fax: 0721 133-1239

E-Mail: statistik@karlsruhe.de

Internet: www.karlsruhe.de/statistik

Stand:

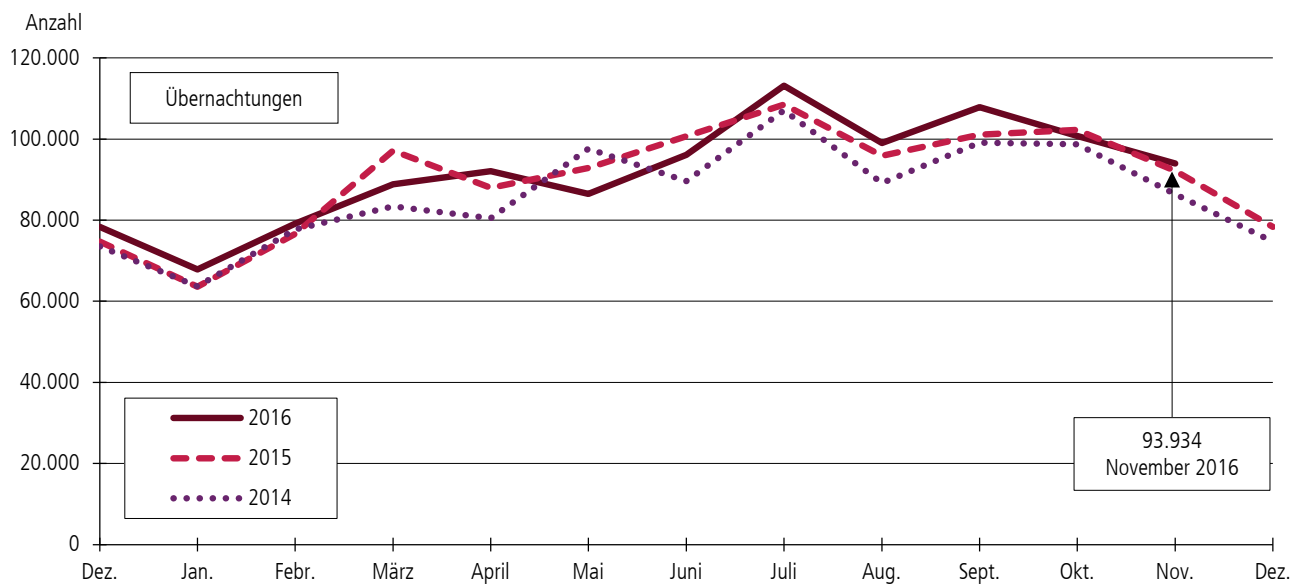
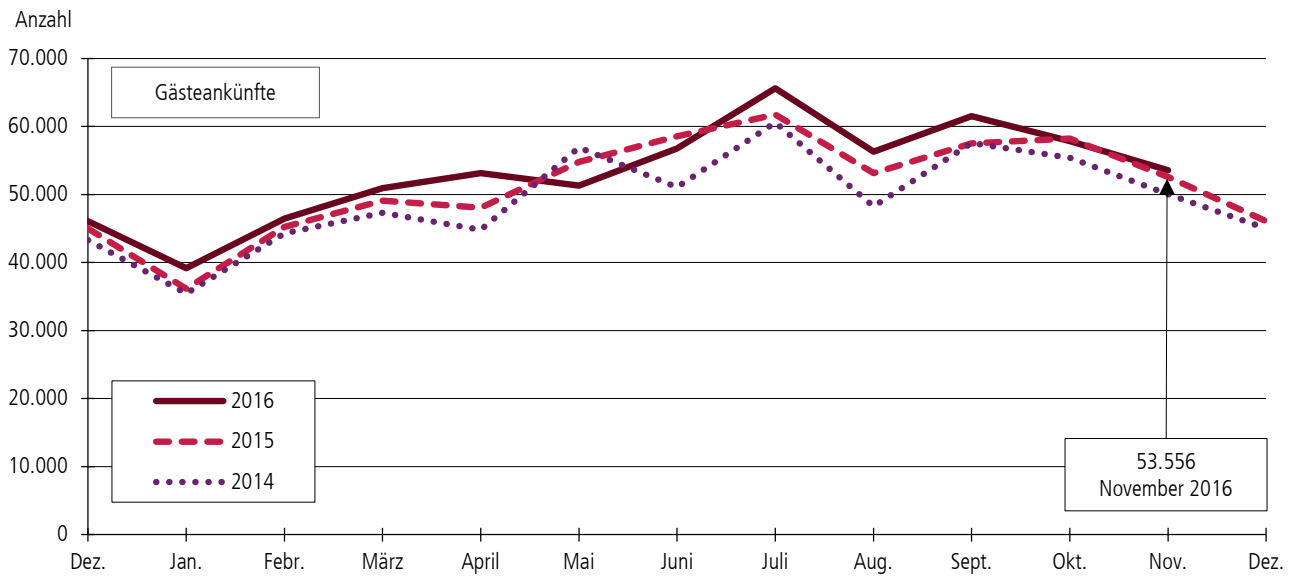
Januar 2017

© Stadt Karlsruhe

Alle Rechte vorbehalten. Ohne ausdrückliche Genehmigung des Herausgebers ist es nicht gestattet, diese Veröffentlichung oder Teile daraus zu vervielfältigen oder in elektronischen Systemen anzubieten.



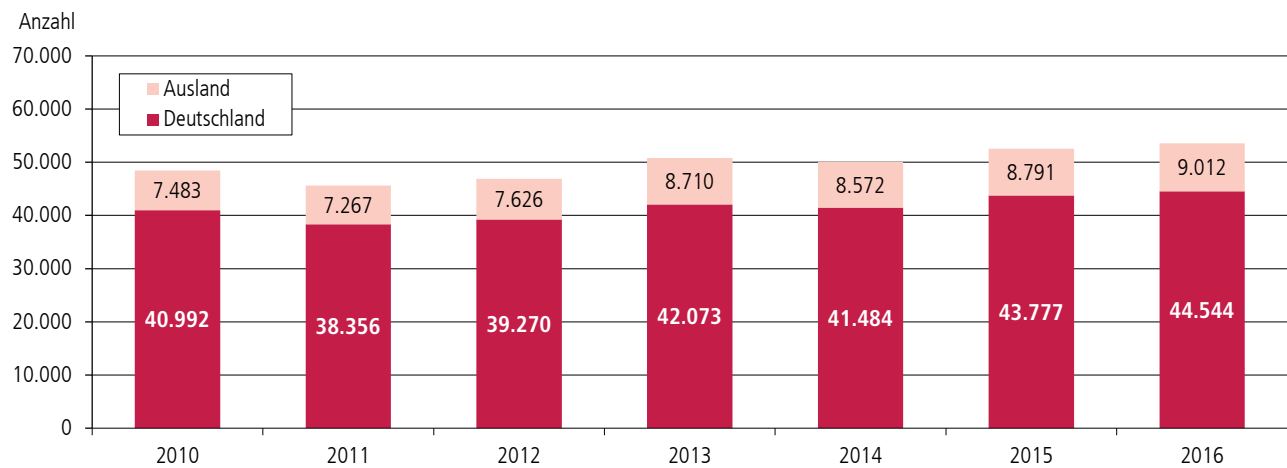
ANKÜNDFTE UND ÜBERNACHTUNGEN IN KARLSRUHE



MONATSERGEBNIS	NOVEMBER 2016	NOVEMBER 2015	JAHRESERGEBNIS	2016 INSGES.	VERÄNDERUNG ZUM VORJAHRESZEITRAUM	
					absolut	in %
Anzahl der Schlafgelegenheiten	6.546	6.264	Ankünfte insgesamt	592.631	17.573	3,1
Auslastung der Schlafgelegenheiten (in %)	47,8	49,0	davon Gäste			
Aufenthaltsdauer (in Tagen)	1,8	1,8	aus Deutschland	461.882	16.399	3,7
			aus dem Ausland	130.749	1.174	0,9
			Übernachtungen insg.	1.025.188	6.579	0,6
			davon Gäste			
			aus Deutschland	773.825	8.629	1,1
			aus dem Ausland	251.363	-2.050	-0,8

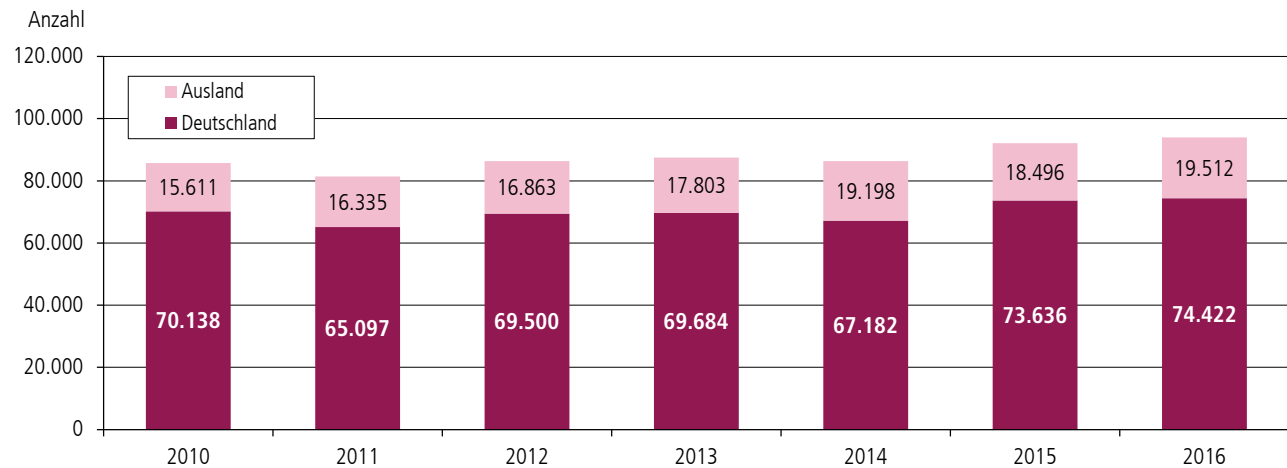
¹ Nur Hotelleriebetriebe: Hotels, Hotels garnis, Pensionen, Gasthöfe. Ohne sonstige Betriebe.

ANKÜNFTE IN KARLSRUHE IM NOVEMBER NACH HERKUNFT¹



¹ Ausland inklusive Ankünfte von Personen ohne Regionalzuordnung.

ÜBERNACHTUNGEN IN KARLSRUHE IM NOVEMBER NACH HERKUNFT¹

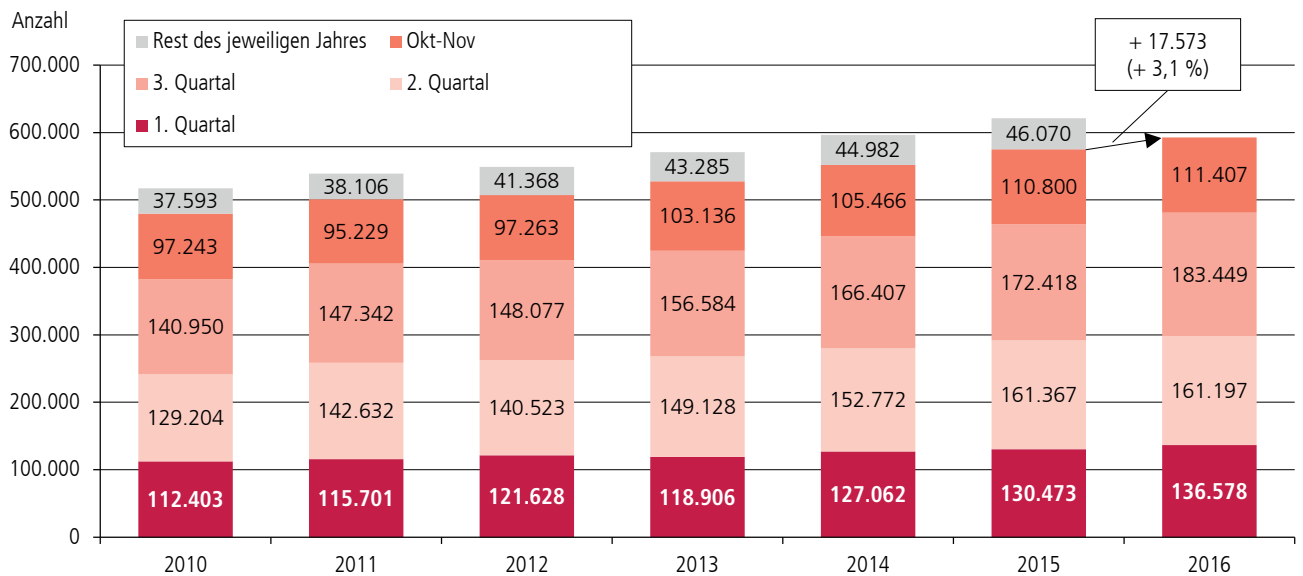


¹ Ausland inklusive Übernachtungen von Personen ohne Regionalzuordnung.

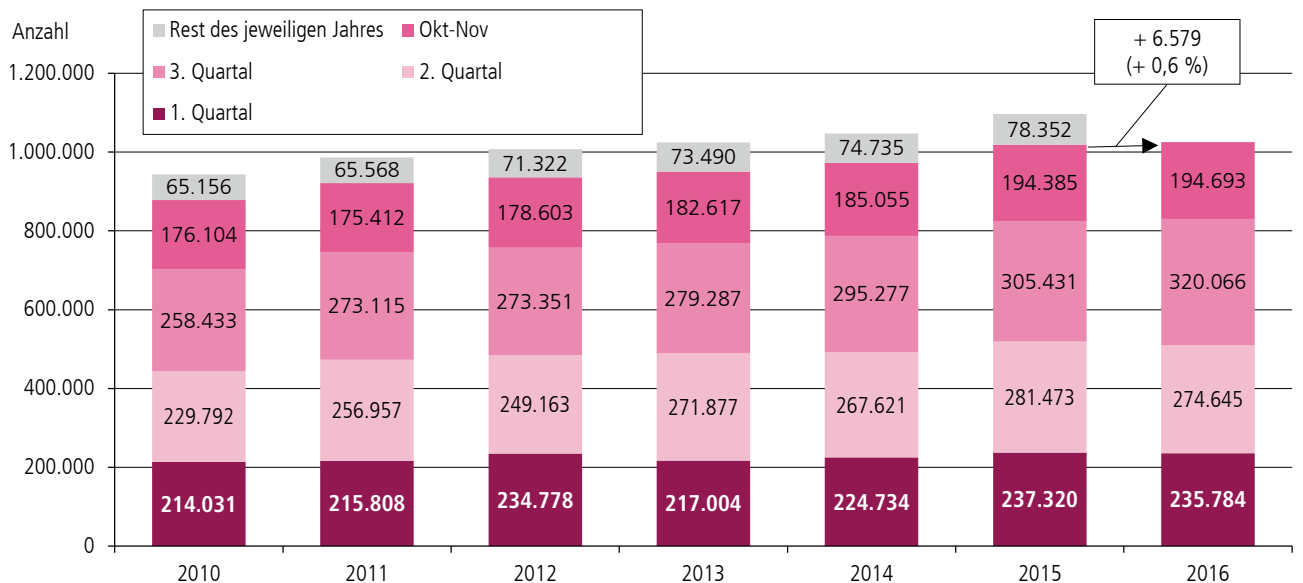
ANKÜNFTE UND ÜBERNACHTUNGEN IN KARLSRUHE IM NOVEMBER: VERÄNDERUNG ZUM VORJAHRESMONAT

HERKUNFTSGEBIET		2011 zu 2010	2012 zu 2011	2013 zu 2012	2014 zu 2013	2015 zu 2014	2016 zu 2015
Ankünfte							
Ausland	Anzahl	-216	359	1.084	-138	219	221
	%	-2,9	4,9	14,2	-1,6	2,6	2,5
Deutschland	Anzahl	-2.636	914	2.803	-589	2.293	767
	%	-6,4	2,4	7,1	-1,4	5,5	1,8
INSGESAMT	Anzahl	-2.852	1.273	3.887	-727	2.512	988
	%	-5,9	2,8	8,3	-1,4	5,0	1,9
Übernachtungen							
Ausland	Anzahl	724	528	940	1.395	-702	1.016
	%	4,6	3,2	5,6	7,8	-3,7	5,5
Deutschland	Anzahl	-5.041	4.403	184	-2.502	6.454	786
	%	-7,2	6,8	0,3	-3,6	9,6	1,1
INSGESAMT	Anzahl	-4.317	4.931	1.124	-1.107	5.752	1.802
	%	-5,0	6,1	1,3	-1,3	6,7	2,0

ANKÜNFTE IN KARLSRUHE VON JANUAR BIS NOVEMBER



ÜBERNACHTUNGEN IN KARLSRUHE VON JANUAR BIS NOVEMBER



TOURISMUS IN KARLSRUHE IM NOVEMBER 2016 NACH BETRIEBSART

BETRIEBSART	ANKÜNFTE		ÜBERNACHTUNGEN		DURCHSCHNITTliche VERWEILDAUER	AUSLASTUNG DER SCHLAFGELEGENHEITEN
	November	2016 insgesamt	November	2016 insgesamt		
	Anzahl				in Tagen	in %
Hotel	26.827	299.764	43.571	500.887	1,6	48,5
Hotel garni/Pension	22.592	235.404	41.839	411.112	1,9	50,0
Gasthof	1.401	18.682	3.454	35.845	2,5	36,9
Sonstige Betriebe ¹	2.736	38.781	5.070	77.344	1,9	37,3
INSGESAMT	53.556	592.631	93.934	1.025.188	1,8	47,8

¹ „Parahotellerie“: Erholungsheim, Sportschule, Jugendherberge, Naturfreundehaus und Campingplatz.

ANKÜNFTEN UND ÜBERNACHTUNGEN IN KARLSRUHE IM NOVEMBER 2016 NACH HERKUNFTSLÄNDERN

HERKUNFTSLAND	ANKÜNFTEN		ÜBERNACHTUNGEN	
	November 2016	Veränderung zum November 2015	November 2016	Veränderung zum November 2015
Anzahl				
Bundesrepublik Deutschland	44.544	767	74.422	786
Ausland zusammen	8.920	282	19.346	1.140
davon:				
Belgien	284	-100	522	-116
Bulgarien	71	33	171	87
Dänemark	74	-45	168	-38
Estland	11	-	16	-31
Finnland	47	-35	160	-36
Frankreich	858	43	1.309	55
Griechenland	39	-21	77	-46
Großbritannien	576	7	1.161	7
Irland, Republik	189	5	458	91
Island	6	4	9	6
Italien	442	-71	1.030	-178
Kroatien	78	33	223	99
Lettland	15	-4	30	-11
Litauen	16	-24	20	-25
Luxemburg	97	24	197	95
Malta	9	-3	29	16
Niederlande	518	-7	926	67
Norwegen	45	25	87	54
Österreich	667	106	1.471	364
Polen	184	-77	386	2
Portugal	44	-4	107	15
Rumänien	206	71	1.313	655
Russland	147	-9	398	32
Schweden	90	-67	164	-115
Schweiz und Liechtenstein	1.369	-63	2.112	-110
Slowakische Republik	50	32	84	46
Slowenien	22	2	41	-16
Spanien	346	-2	884	-81
Tschechische Republik	144	22	225	6
Türkei	181	38	493	56
Ukraine	42	-26	79	-64
Ungarn	162	97	354	162
Zypern	3	-	3	-
Sonstiges Europa	154	44	331	70
Republik Südafrika	19	6	30	-2
Sonstiges Afrika	68	2	200	29
Kanada	40	-39	118	-133
USA	411	-4	950	-166
Mittelamerika und Karibik	13	-12	51	-107
Brasilien	78	61	148	62
Sonstiges Nordamerika	1	-4	1	-17
Sonstiges Südamerika	35	1	115	26
Arabische Golfstaaten	111	22	273	9
China, Volksrepublik/Hongkong	366	159	682	147
Indien	104	56	516	23
Israel	90	45	202	103
Japan	99	-46	320	48
Südkorea	103	33	149	-58
Taiwan	29	-34	56	-17
Sonstiges Asien	146	26	460	117
Australien	15	-18	30	-39
Neuseeland/Ozeanien	6	-	7	-3
Ohne Angaben	92	-61	166	-124
INSGESAMT	53.556	988	93.934	1.802

ÜBERNACHTUNGEN IN KARLSRUHE VON JANUAR BIS NOVEMBER 2016 NACH HERKUNFTSLÄNDERN

