

STATISTIK AKTUELL

TOURISMUS

Ankommende Gäste und Übernachtungen in Karlsruhe
im Dezember 2016

ERLÄUTERUNG

Grundlage für die Ergebnisse sind die Daten aus der Beherbergungsstatistik des Statistischen Landesamtes Baden-Württemberg.

Seit Januar 2012 werden Beherbergungsstätten mit zehn und mehr Betten sowie Campingplätze mit zehn und mehr Stellplätzen zur vorübergehenden Beherbergung (unter zwei Monaten) von Gästen erfasst.

Bei den hier veröffentlichten Zahlen handelt es sich um vorläufige Ergebnisse, die sich aufgrund nachträglicher Meldungen im Jahresverlauf noch verändern können.

IMPRESSUM

Stadt Karlsruhe

Amt für Stadtentwicklung
Zähringerstraße 61
76133 Karlsruhe

Leiterin:

Dr. Edith Wiegelmann-Uhlig

Bereich:

Statistikstelle
Andrea Rosemeier

Bearbeitung:

Alexander Süß

Layout:

Stefanie Groß

Telefon: 0721 133-1230

Fax: 0721 133-1239

E-Mail: statistik@karlsruhe.de

Internet: statistik.karlsruhe.de

Stand:

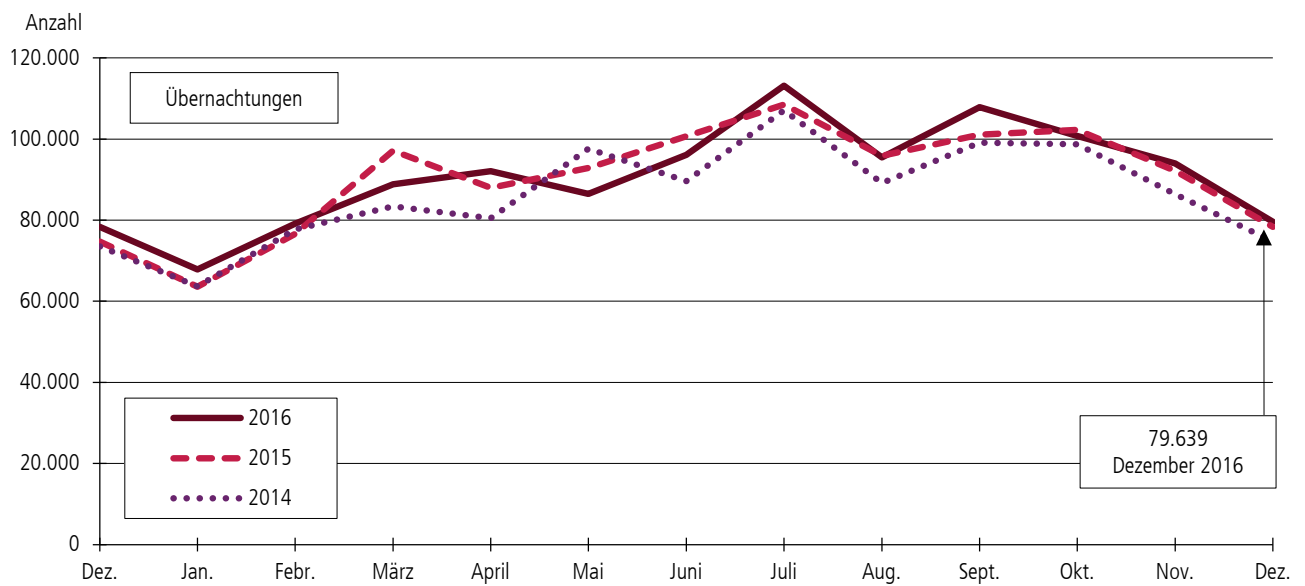
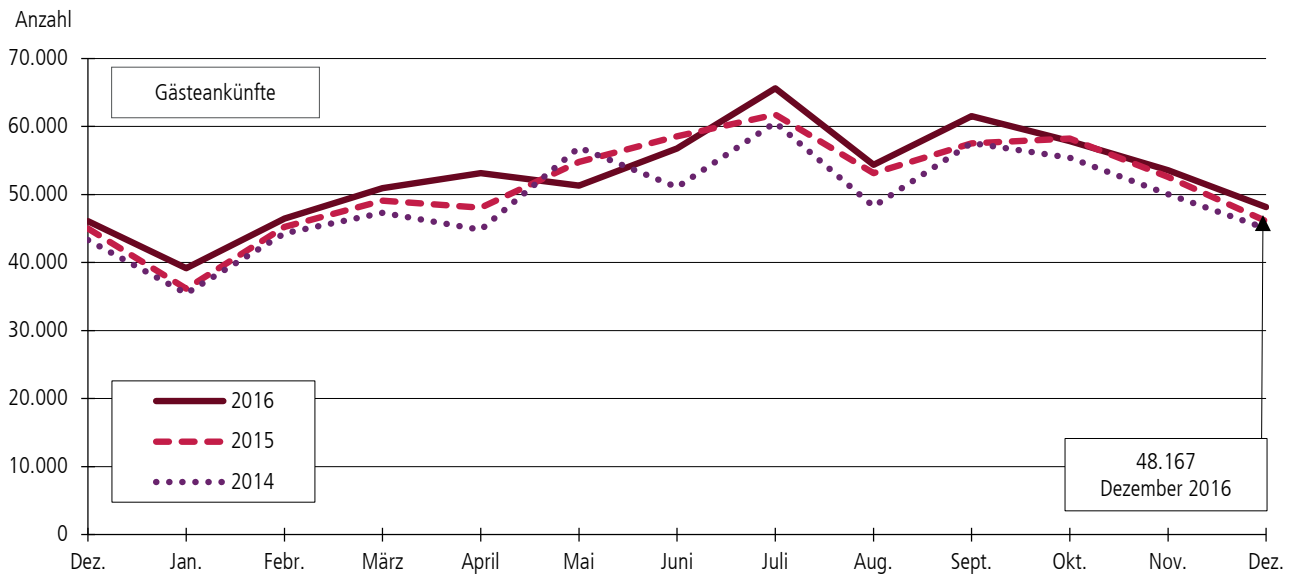
Februar 2017

© Stadt Karlsruhe

Alle Rechte vorbehalten. Ohne ausdrückliche Genehmigung des Herausgebers ist es nicht gestattet, diese Veröffentlichung oder Teile daraus zu vervielfältigen oder in elektronischen Systemen anzubieten.



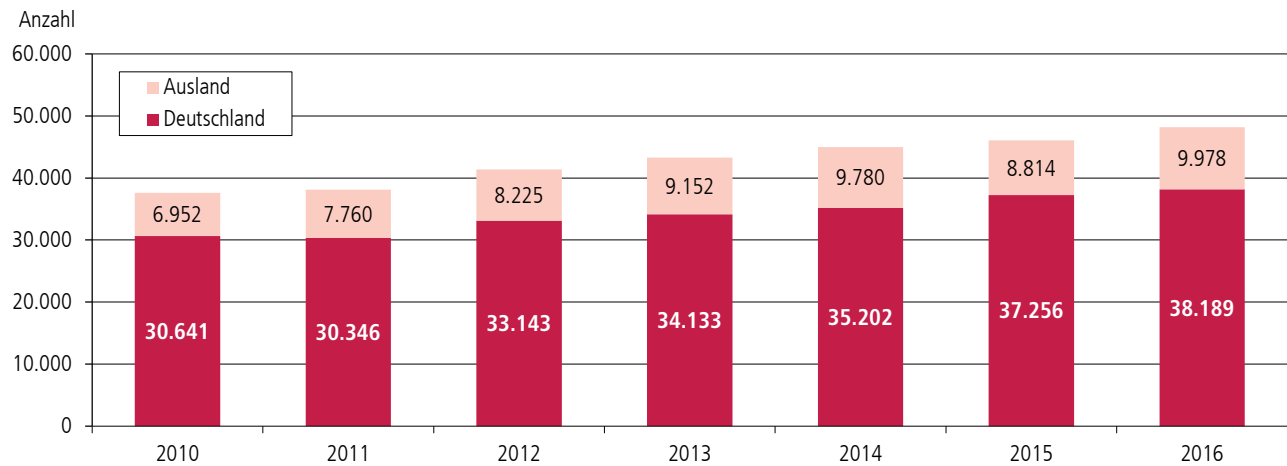
ANKÜNDFTE UND ÜBERNACHTUNGEN IN KARLSRUHE



Monatsergebnis	Dezember 2016	Dezember 2015	Jahresergebnis	2016 insgesamt	Veränderung zum Vorjahreszeitraum	
					absolut	in %
Anzahl der Schlafgelegenheiten	6.559	6.268	Ankünfte insgesamt	638.846	17.718	2,9
Auslastung der Schlafgelegenheiten (in %)	41,7	42,8	davon Gäste			
Aufenthaltsdauer (in Tagen)	1,7	1,7	aus Deutschland	498.069	15.330	3,2
			aus dem Ausland	140.777	2.388	1,7
			Übernachtungen insg.	1.101.223	4.262	0,4
			davon Gäste			
			aus Deutschland	832.346	5.006	0,6
			aus dem Ausland	268.877	-744	-0,3

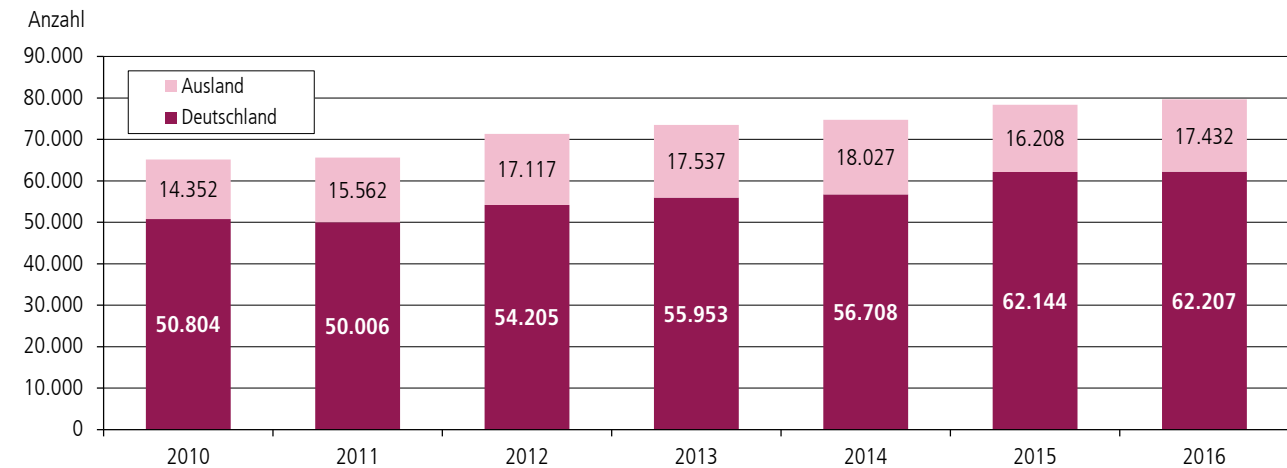
¹ Nur Hotelleriebetriebe: Hotels, Hotels garnis, Pensionen, Gasthöfe. Ohne sonstige Betriebe.

ANKÜNFTE IN KARLSRUHE IM DEZEMBER NACH HERKUNFT¹



¹ Ausland inklusive Ankünfte von Personen ohne Regionalzuordnung.

ÜBERNACHTUNGEN IN KARLSRUHE IM DEZEMBER NACH HERKUNFT¹

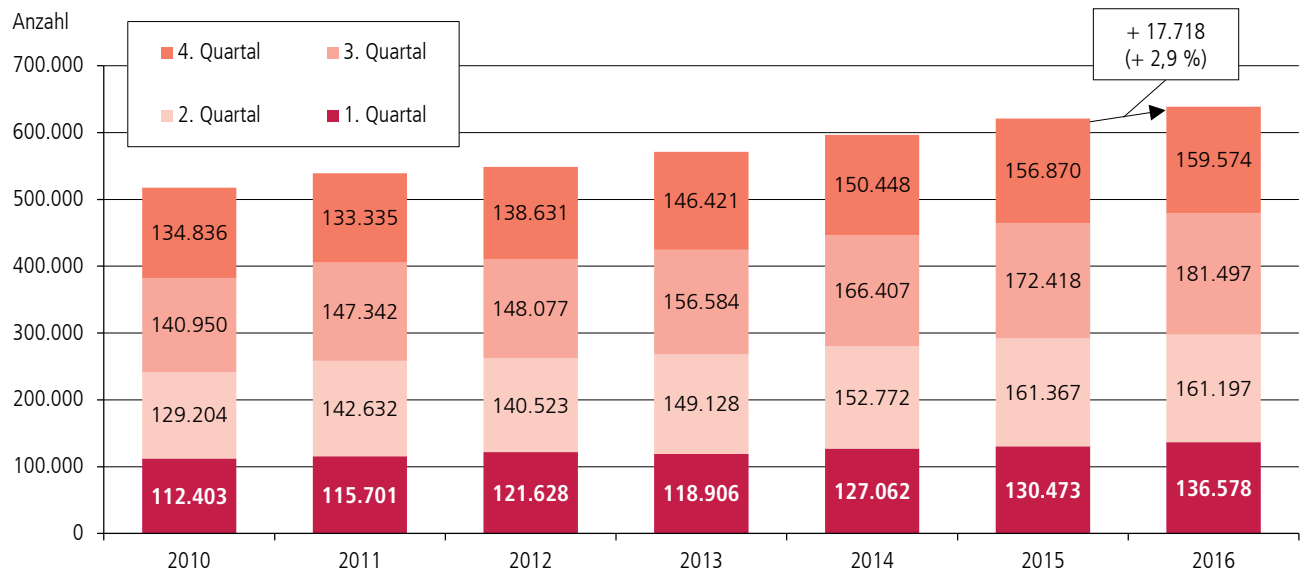


¹ Ausland inklusive Übernachtungen von Personen ohne Regionalzuordnung.

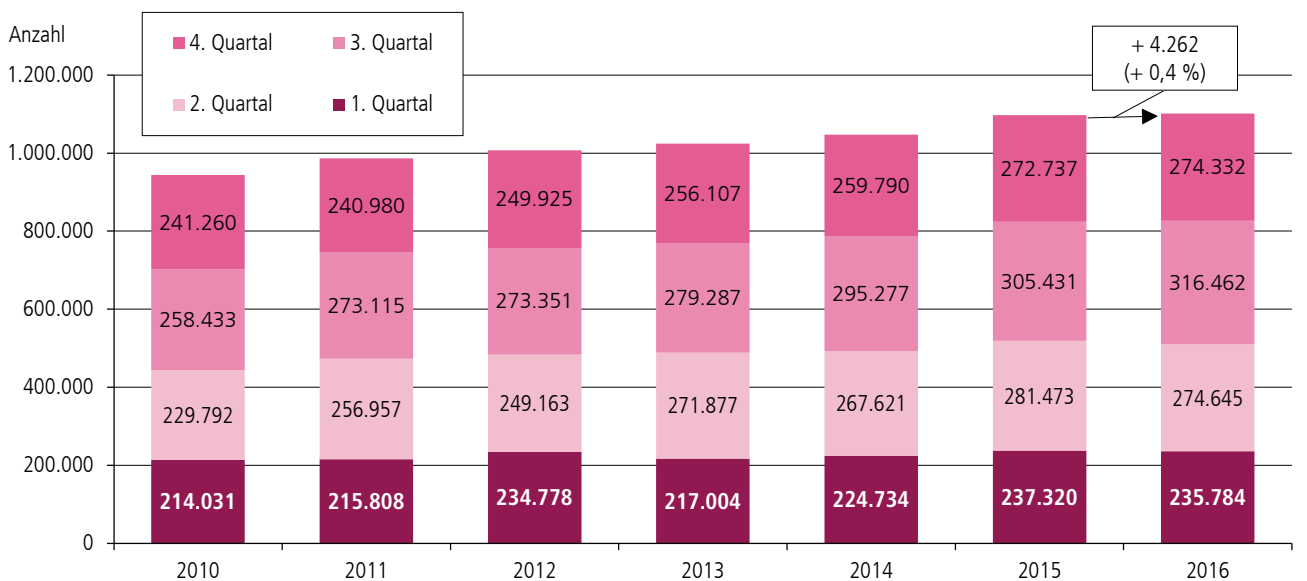
ANKÜNFTE UND ÜBERNACHTUNGEN IN KARLSRUHE IM DEZEMBER: VERÄNDERUNG ZUM VORJAHRESMONAT

Herkunftsgebiet		2011 zu 2010	2012 zu 2011	2013 zu 2012	2014 zu 2013	2015 zu 2014	2016 zu 2015
Ankünfte							
Ausland	Anzahl	808	465	927	628	-966	1.164
	%	11,6	6,0	11,3	6,9	-9,9	13,2
Deutschland	Anzahl	-295	2.797	990	1.069	2.054	933
	%	-1,0	9,2	3,0	3,1	5,8	2,5
Insgesamt	Anzahl	513	3.262	1.917	1.697	1.088	2.097
	%	1,4	8,6	4,6	3,9	2,4	4,6
Übernachtungen							
Ausland	Anzahl	1.210	1.555	420	490	-1.819	1.224
	%	8,4	10,0	2,5	2,8	-10,1	7,6
Deutschland	Anzahl	-798	4.199	1.748	755	5.436	63
	%	-1,6	8,4	3,2	1,3	9,6	0,1
Insgesamt	Anzahl	412	5.754	2.168	1.245	3.617	1.287
	%	0,6	8,8	3,0	1,7	4,8	1,6

ANKÜNFTE IN KARLSRUHE VON JANUAR BIS DEZEMBER



ÜBERNACHTUNGEN IN KARLSRUHE VON JANUAR BIS DEZEMBER



TOURISMUS IN KARLSRUHE IM DEZEMBER 2016 NACH BETRIEBSART

Betriebsart	Ankünfte		Übernachtungen		Durchschnittliche Verweildauer	Auslastung der Schlafgelegenheiten
	Dezember	2016 insgesamt	Dezember	2016 insgesamt		
	Anzahl				in Tagen	in %
Hotel	24.728	324.492	39.645	540.532	1,6	42,8
Hotel garni/Pension	20.417	253.869	34.157	441.665	1,7	44,1
Gasthof	1.239	19.921	2.039	37.884	1,6	24,9
Sonstige Betriebe ¹	1.783	40.564	3.798	81.142	2,1	30,4
Insgesamt	48.167	638.846	79.639	1.101.223	1,7	41,7

¹ „Parahotellerie“: Erholungsheim, Sportschule, Jugendherberge, Naturfreundehaus und Campingplatz.

ANKÜNFTE UND ÜBERNACHTUNGEN IN KARLSRUHE IM DEZEMBER 2016 NACH HERKUNFTSLÄNDERN

Herkunftsland	Ankünfte		Übernachtungen	
	Dezember 2016	Veränderung zum Dezember 2015	Dezember 2016	Veränderung zum Dezember 2015
Anzahl				
Bundesrepublik Deutschland	38.189	933	62.207	63
Ausland zusammen	9.905	1.198	17.298	1.296
davon:				
Belgien	460	-40	635	-54
Bulgarien	51	16	118	42
Dänemark	44	11	99	43
Estland	8	-19	9	-52
Finnland	32	7	64	21
Frankreich	1.348	306	1.936	380
Griechenland	42	-95	91	-358
Großbritannien	528	36	967	-4
Irland, Republik	129	-	205	5
Island	5	3	9	7
Italien	355	-44	681	-187
Kroatien	46	20	192	67
Lettland	28	16	44	27
Litauen	11	-21	11	-29
Luxemburg	141	21	213	38
Malta	121	119	259	257
Niederlande	922	127	1.149	69
Norwegen	29	-7	54	-7
Österreich	349	34	691	95
Polen	174	-12	275	7
Portugal	33	10	59	14
Rumänien	136	35	436	138
Russland	147	52	312	62
Schweden	85	20	152	19
Schweiz und Liechtenstein	1.988	206	2.916	215
Slowakische Republik	13	-42	32	-53
Slowenien	25	-5	37	-14
Spanien	308	-21	668	-30
Tschechische Republik	65	5	98	-5
Türkei	141	53	319	36
Ukraine	85	5	129	5
Ungarn	60	-40	182	35
Zypern	3	3	5	5
Sonstiges Europa	133	36	289	68
Republik Südafrika	57	55	61	57
Sonstiges Afrika	64	42	170	122
Kanada	49	20	143	42
USA	471	67	967	36
Mittelamerika und Karibik	38	23	65	22
Brasilien	64	-4	120	-55
Sonstiges Nordamerika	5	2	15	10
Sonstiges Südamerika	28	18	48	33
Arabische Golfstaaten	61	-20	137	-85
China, Volksrepublik/Hongkong	526	203	779	-4
Indien	53	11	544	156
Israel	131	56	238	116
Japan	133	39	265	105
Südkorea	20	-53	48	-68
Taiwan	3	-67	7	-80
Sonstiges Asien	105	14	245	59
Australien	24	-15	52	-66
Neuseeland/Ozeanien	28	12	58	34
Ohne Angaben	73	-34	134	-72
Insgesamt	48.167	2.097	79.639	1.287

ÜBERNACHTUNGEN IN KARLSRUHE VON JANUAR BIS DEZEMBER 2016 NACH HERKUNFTSLÄNDERN

