

# STATISTIK AKTUELL

# TOURISMUS

Ankommende Gäste und Übernachtungen in Karlsruhe  
im Mai 2017

## ERLÄUTERUNG

Grundlage für die Ergebnisse sind die Daten aus der Beherbergungsstatistik des Statistischen Landesamtes Baden-Württemberg.

Seit Januar 2012 werden Beherbergungsstätten mit zehn und mehr Betten sowie Campingplätze mit zehn und mehr Stellplätzen zur vorübergehenden Beherbergung (unter zwei Monaten) von Gästen erfasst.

Bei den hier veröffentlichten Zahlen handelt es sich um vorläufige Ergebnisse, die sich aufgrund nachträglicher Meldungen im Jahresverlauf noch verändern können.

---

## IMPRESSUM

### Stadt Karlsruhe

Amt für Stadtentwicklung  
Zähringerstraße 61  
76133 Karlsruhe

---

### Leiterin:

Dr. Edith Wiegelmann-Uhlig

### Bereich:

Statistikstelle  
Andrea Rosemeier

### Bearbeitung:

Alexander Süß

### Layout:

Stefanie Groß

---

**Telefon:** 0721 133-1230

**Fax:** 0721 133-1239

**E-Mail:** [statistik@karlsruhe.de](mailto:statistik@karlsruhe.de)

**Internet:** [statistik.karlsruhe.de](http://statistik.karlsruhe.de)

---

### Stand:

Juli 2017

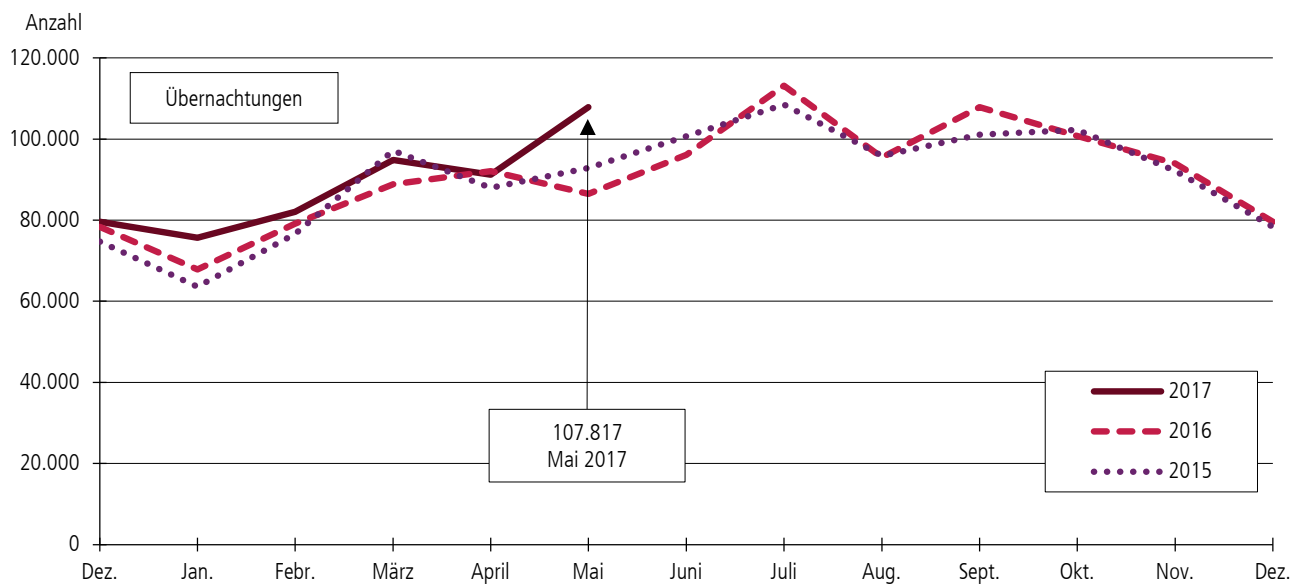
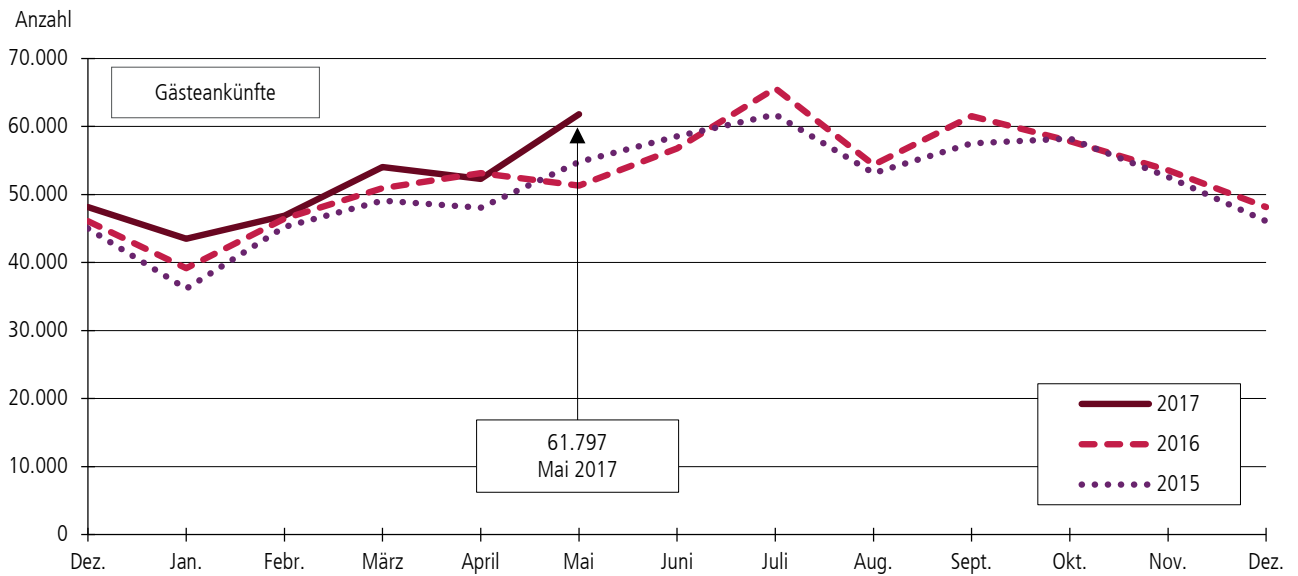
---

© Stadt Karlsruhe

Alle Rechte vorbehalten. Ohne ausdrückliche Genehmigung des Herausgebers ist es nicht gestattet, diese Veröffentlichung oder Teile daraus zu vervielfältigen oder in elektronischen Systemen anzubieten.



## ANKÜNDFTE UND ÜBERNACHTUNGEN IN KARLSRUHE



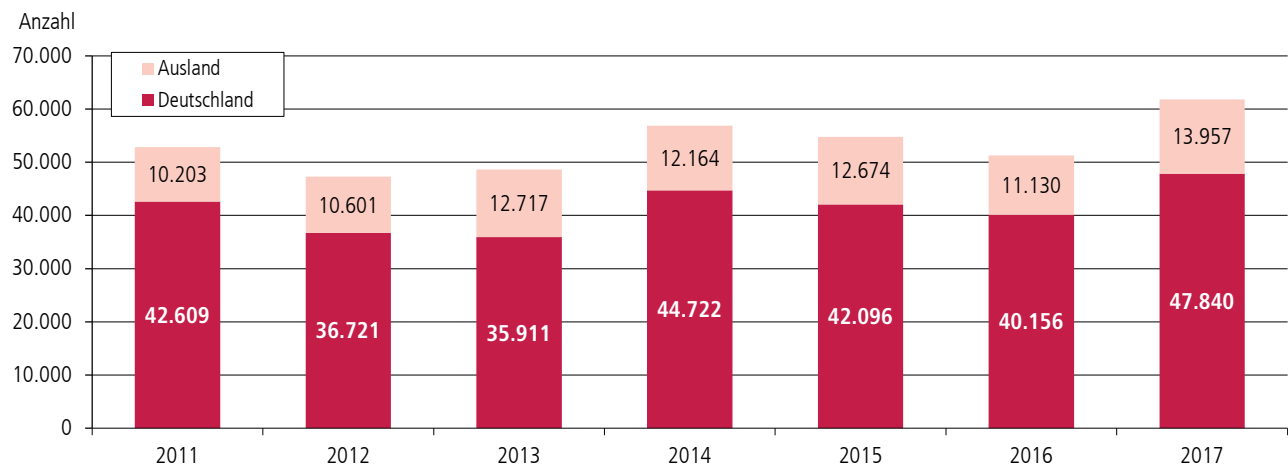
Monatsergebnis	Mai 2017	Mai 2016	Jahresergebnis	2017 insgesamt	Veränderung zum Vorjahreszeitraum	
					absolut	in %
Anzahl der Schlafgelegenheiten	7.008	6.707	Ankünfte insgesamt	258.510	17.519	7,3
Auslastung der Schlafgelegenheiten (in %)	50,5	41,9	davon Gäste			
Aufenthaltsdauer (in Tagen)	1,7	1,7	aus Deutschland	205.291	12.793	6,6
			aus dem Ausland	53.219	4.726	9,7
			Übernachtungen insg.	451.534	37.223	9,0
			davon Gäste			
			aus Deutschland	346.819	23.803	7,4
			aus dem Ausland	104.715	13.420	14,7

**Nur bei Betrieben<sup>1</sup> mit mindestens 25 Gästezimmern**

Anzahl der Gästezimmer	3.531	3.442
Gästezimmerauslastung (in %)	71,2	56,0

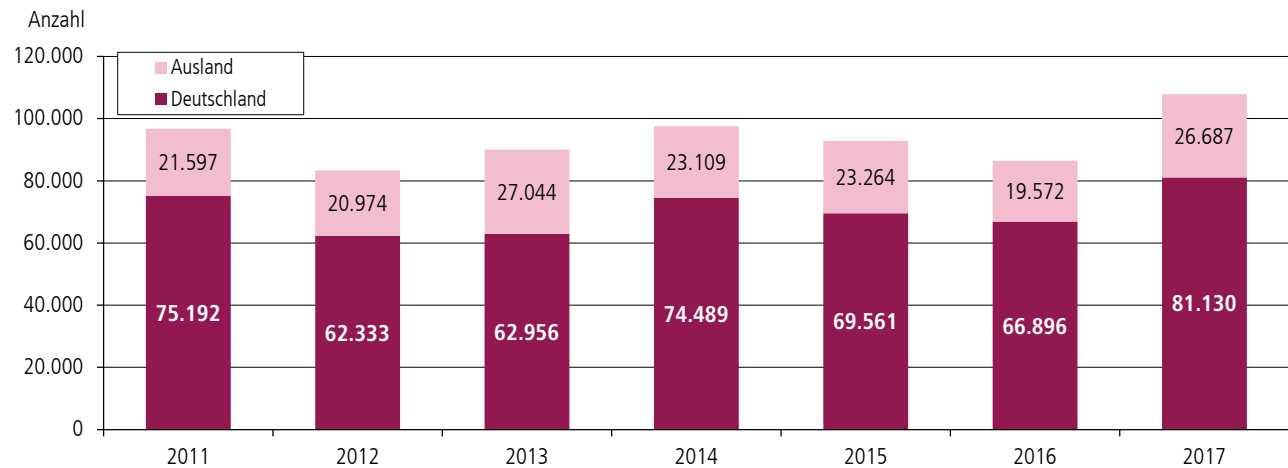
<sup>1</sup> Nur Hotelleriebetriebe: Hotels, Hotels garnis, Pensionen, Gasthöfe. Ohne sonstige Betriebe.

### ANKÜNFTE IN KARLSRUHE IM MAI NACH HERKUNFT<sup>1</sup>



<sup>1</sup> Ausland inklusive Ankünfte von Personen ohne Regionalzuordnung.

### ÜBERNACHTUNGEN IN KARLSRUHE IM MAI NACH HERKUNFT<sup>1</sup>

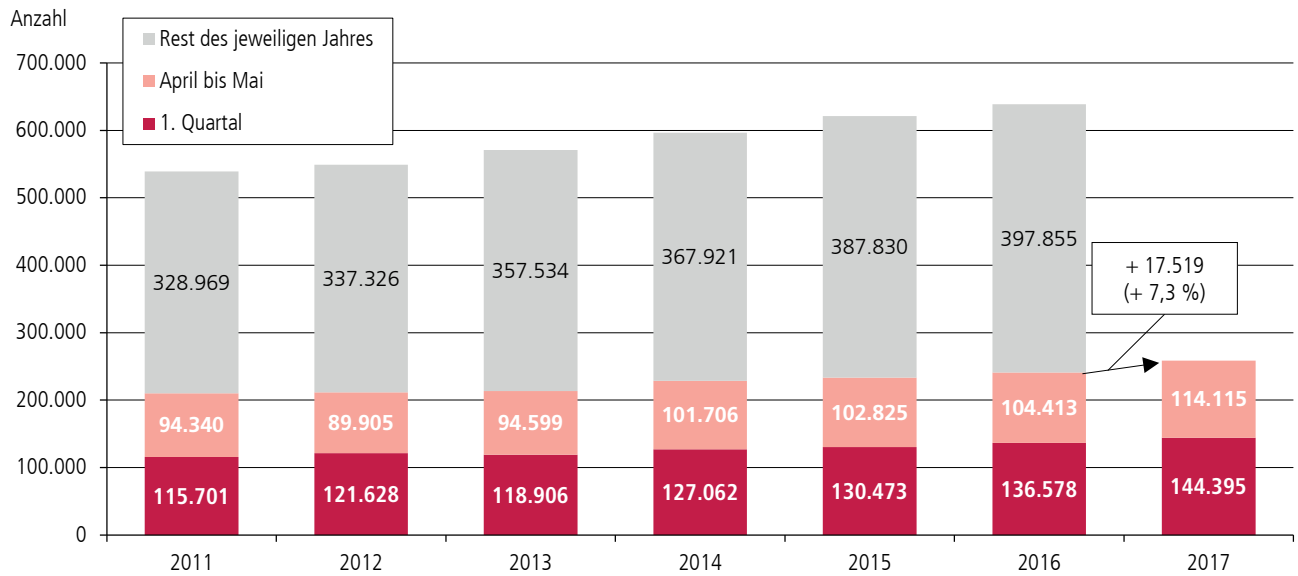


<sup>1</sup> Ausland inklusive Übernachtungen von Personen ohne Regionalzuordnung.

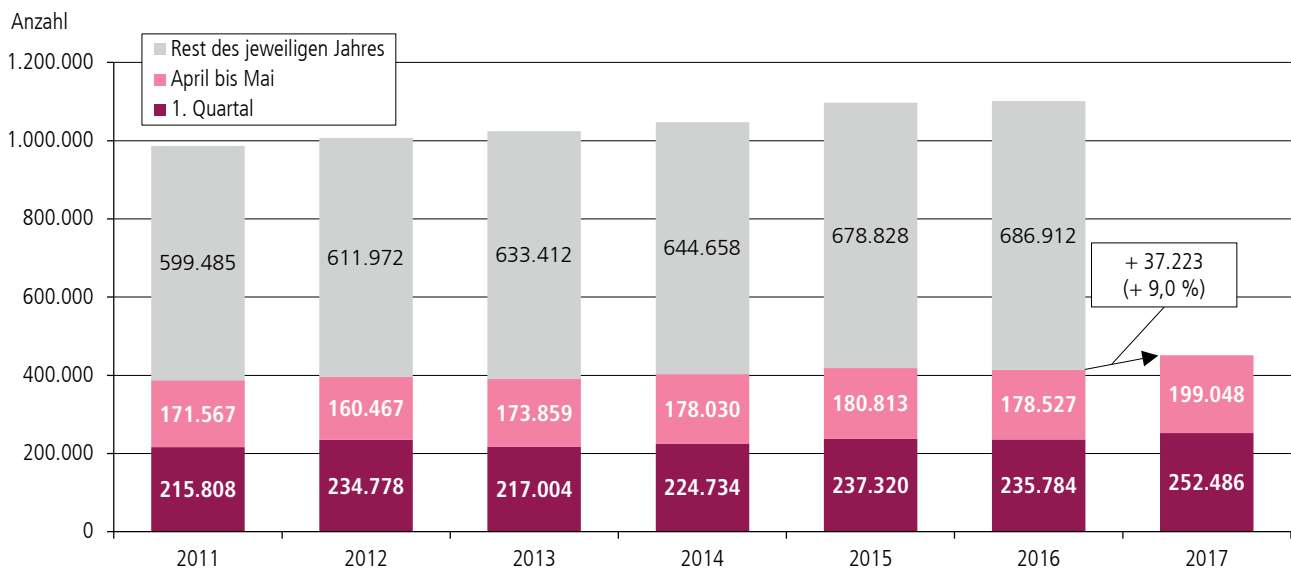
### ANKÜNFTE UND ÜBERNACHTUNGEN IN KARLSRUHE IM MAI: VERÄNDERUNG ZUM VORJAHRESMONAT

Herkunftsgebiet		2012 zu 2011	2013 zu 2012	2014 zu 2013	2015 zu 2014	2016 zu 2015	2017 zu 2016
<b>Ankünfte</b>							
Ausland	Anzahl	398	2.116	-553	510	-1.544	2.827
	%	3,9	20,0	-4,3	4,2	-12,2	25,4
Deutschland	Anzahl	-5.888	-810	8.811	-2.626	-1.940	7.684
	%	-13,8	-2,2	24,5	-5,9	-4,6	19,1
<b>Insgesamt</b>	<b>Anzahl</b>	<b>-5.490</b>	<b>1.306</b>	<b>8.258</b>	<b>-2.116</b>	<b>-3.484</b>	<b>10.511</b>
	<b>%</b>	<b>-10,4</b>	<b>2,8</b>	<b>17,0</b>	<b>-3,7</b>	<b>-6,4</b>	<b>20,5</b>
<b>Übernachtungen</b>							
Ausland	Anzahl	-623	6.070	-3.935	155	-3.692	7.115
	%	-2,9	28,9	-14,6	0,7	-15,9	36,4
Deutschland	Anzahl	-12.859	623	11.533	-4.928	-2.665	14.234
	%	-17,1	1,0	18,3	-6,6	-3,8	21,3
<b>Insgesamt</b>	<b>Anzahl</b>	<b>-13.482</b>	<b>6.693</b>	<b>7.598</b>	<b>-4.773</b>	<b>-6.357</b>	<b>21.349</b>
	<b>%</b>	<b>-13,9</b>	<b>8,0</b>	<b>8,4</b>	<b>-4,9</b>	<b>-6,8</b>	<b>24,7</b>

### ANKÜNFTE IN KARLSRUHE VON JANUAR BIS MAI



### ÜBERNACHTUNGEN IN KARLSRUHE VON JANUAR BIS MAI



### TOURISMUS IN KARLSRUHE IM MAI 2017 NACH BETRIEBSART

Betriebsart	Ankünfte		Übernachtungen		Durchschnittliche Verweildauer	Auslastung der Schlafgelegenheiten
	Mai	2017 insgesamt	Mai	2017 insgesamt		
	Anzahl				in Tagen	in %
Hotel	31.149	128.636	50.663	213.401	1,6	52,4
Hotel garni/Pension	25.023	108.521	45.603	193.820	1,8	54,3
Gasthof	1.614	7.357	3.775	17.022	2,3	36,9
Sonstige Betriebe <sup>1</sup>	4.011	13.996	7.776	27.291	1,9	34,2
<b>Insgesamt</b>	<b>61.797</b>	<b>258.510</b>	<b>107.817</b>	<b>451.534</b>	<b>1,7</b>	<b>50,5</b>

<sup>1</sup> „Parahotellerie“: Erholungsheim, Sportschule, Jugendherberge, Naturfreundehaus und Campingplatz.

## ANKÜNFTE UND ÜBERNACHTUNGEN IN KARLSRUHE IM MAI 2017 NACH HERKUNFTSLÄNDERN

Herkunftsland	Ankünfte		Übernachtungen	
	Mai 2017	Veränderung zum Mai 2016	Mai 2017	Veränderung zum Mai 2016
Anzahl				
Bundesrepublik Deutschland	47.840	7.684	81.130	14.234
Ausland zusammen	13.801	2.719	26.365	6.877
davon:				
Belgien	477	59	756	146
Bulgarien	83	25	217	61
Dänemark	149	69	283	132
Estland	12	10	66	61
Finnland	85	-	146	-48
Frankreich	1.112	185	1.823	441
Griechenland	88	32	205	63
Großbritannien	718	20	1.363	170
Irland, Republik	104	34	168	31
Island	10	7	17	2
Italien	592	133	1.053	314
Kroatien	73	17	150	11
Lettland	27	17	53	34
Litauen	14	-6	14	-20
Luxemburg	81	-39	105	-78
Malta	10	3	20	12
Niederlande	1.223	-163	1.734	-65
Norwegen	64	21	143	72
Österreich	704	173	1.375	405
Polen	276	50	439	10
Portugal	49	11	130	5
Rumänien	209	-10	1.494	940
Russland	188	64	417	86
Schweden	182	8	335	80
Schweiz und Liechtenstein	1.702	356	2.713	684
Slowakische Republik	72	26	134	33
Slowenien	46	15	80	27
Spanien	279	-24	616	5
Tschechische Republik	157	-7	263	16
Türkei	201	77	464	186
Ukraine	58	6	95	23
Ungarn	200	121	600	455
Zypern	3	1	3	-11
Sonstiges Europa	198	95	448	255
Republik Südafrika	58	49	84	67
Sonstiges Afrika	62	-3	393	279
Kanada	103	10	209	21
USA	1.167	636	2.470	938
Mittelamerika und Karibik	24	12	47	17
Brasilien	67	-102	182	-140
Sonstiges Nordamerika	10	7	33	27
Sonstiges Südamerika	55	15	162	83
Arabische Golfstaaten	92	-12	340	-46
China, Volksrepublik/Hongkong	811	371	1.089	432
Indien	517	-81	1.272	287
Israel	56	-330	117	-651
Japan	510	410	745	513
Südkorea	144	85	191	95
Taiwan	352	198	431	247
Sonstiges Asien	227	33	499	116
Australien	84	24	151	39
Neuseeland/Ozeanien	16	11	28	15
Ohne Angaben	156	108	322	238
<b>Insgesamt</b>	<b>61.797</b>	<b>10.511</b>	<b>107.817</b>	<b>21.349</b>

## ÜBERNACHTUNGEN IN KARLSRUHE VON JANUAR BIS MAI 2017 NACH HERKUNFTSLÄNDERN

