



© Stadt Karlsruhe | Presse- und Informationsamt

8

Bildung

Schulen

211

Hochschulen und sonstige Bildungseinrichtungen

226

Begriffserklärungen

Schulpflicht besteht nach § 72 des Schulgesetzes für Baden-Württemberg (SchG) für alle Kinder, die im Land ihren ständigen Wohnsitz, ihren gewöhnlichen Aufenthalt beziehungsweise ihre Lehr- oder Arbeitsstätte haben. An die Erfüllung der Vollzeitschulpflicht – vier Jahre Grundschule und fünf Jahre weiterführende Schulen – schließen sich drei Pflichtjahre Berufsschule an. Wird über das neunte Schuljahr hinaus eine weiterführende Schule besucht, endet die Schulpflicht mit dem Schuljahr, in dem das 18. Lebensjahr vollendet wird.

Öffentliche Schulen sind Schulen, die von einer Gemeinde, einem Landkreis, einem Regionalverband oder einem Schulverband gemeinsam mit dem Land oder vom Land allein getragen werden.

Private Schulen sind Schulen in nichtöffentlicher (freier) Trägerschaft.

Zu den **allgemeinbildenden Schulen** gehören im Primärbereich die **Grundschulen** und als weiterführende Schulen im Sekundärbereich die **Hauptschulen, Werkrealschulen, Gemeinschaftsschulen, Realschulen und Gymnasien**. **Sonderpädagogische Bildungs- und Beratungszentren (SBBZ – bis zum Schuljahr 2014/15 Sonderschulen)** decken den Primär- und Sekundärbereich ab.

Zu den **beruflichen Schulen** gehören **Berufsschulen, Berufsfachschulen, Berufskollegs, Berufsoberschulen, berufliche Gymnasien und Fachschulen**. Berufsschulen begleiten eine gewerbliche, kaufmännische oder hauswirtschaftliche Ausbildung nach dem dualen System. An den beruflichen Schulen (unter anderem Berufskollegs, berufliche Gymnasien) können auch höhere Abschlüsse erreicht werden, zum Beispiel die Mittlere Reife, die Fachhochschulreife oder die Hochschulreife. Für die Weiterqualifizierung nach abgeschlossener Berufsausbildung stehen Meisterschulen, Technikerschulen, Akademien und spezielle Fachschulen zur Verfügung.

Hochschulen sind Einrichtungen des tertiären Bildungsbereiches mit wissenschaftlicher Ausbildung. In Karlsruhe gehören dazu die Universität, die ab Oktober 2009 mit dem Forschungszentrum Karlsruhe zusammen das **Karlsruher Institut für Technologie (KIT)** bildet, die **Hochschule Karlsruhe – University of Applied Sciences¹**, die **Pädagogische Hochschule**, die **Duale Hochschule Baden-Württemberg**, die **Hochschule für Musik**, die **Hochschule für Gestaltung**, die **Staatliche Akademie der Bildenden Künste** sowie die **private Karlsruhochschule International University** und der **Privathochschule EC Europa Campus²**. Die private FOM Hochschule für Oekonomie und Management wurde im Februar 2018 eröffnet.

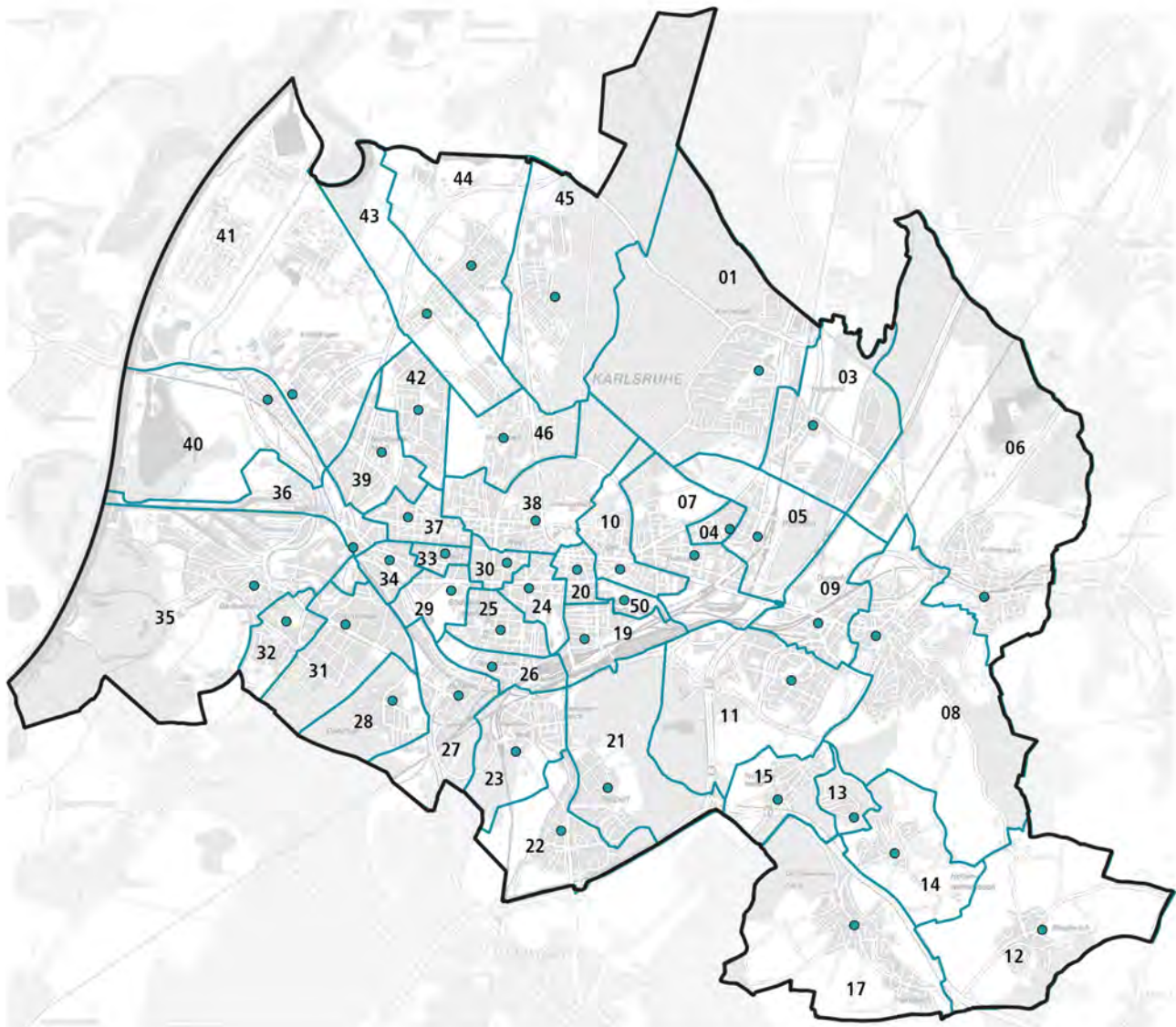
¹ Ehemals Hochschule Karlsruhe – Technik und Wirtschaft.

² Privathochschule EC Europa Campus: Standort Karlsruhe wurde zum Ende des Sommersemesters 2021 geschlossen.

Schulen

Karte 8.1

Grundschulbezirke in Karlsruhe 2022



Grundschulbezirke

01 Eichendorffschule	19 Nebenius-Grundschule	34 Friedrich-Ebert-Schule
03 Grundschule Hagsfeld	20 Hans-Thoma-Schule	35 Grundschule Daxlanden
04 Heinrich-Köhler-Grundschule	21 Eichelgartenschule	36 Hardtschule
05 Grundschule Rintheim	22 Riedschule	37 Draisschule
06 Augustenburg Gemeinschaftsschule	23 Weiherwaldschule	38 Hebel-Grundschule
07 Tullaschule	24 Gartenschule	39 Rennbuckel-Grundschule
08 Schloss-Schule	25 Südenschule	40 Grundschule Knielingen
09 Pestalozzischule	26 Grundschule Beiiertheim	41 Viktor-von-Scheffel-Schule
10 Schillerschule	27 Grundschule Bulach	42 Werner-von-Siemens-Schule
11 Oberwaldschule Aue	28 Anne-Frank-Schule	43 Südschule
12 Grundschule Stupferich	29 Weinbrennerschule	44 Nordschule
13 Bergwaldschule	30 Leopoldschule	45 Waldschule
14 Schule im Lustgarten	31 Grundschule Grünwinkel	46 Marylandschule
15 Grundschule Wolfartsweier	32 Adam-Remmele-Schule	50 Grundschule am Wasserturm
17 Heinz-Barth-Schule	33 Gutenbergschule	

Zeichenerklärung

- Stadtgrenze
- Grundschulbezirksgrenze
- Grundschule

Tabelle 801

Öffentliche und private Grund- und Werkreal-/Hauptschulen in Karlsruhe

Schule	Stadtteil	Herbst 2021				Herbst 2022			
		Klassen	Schüler*innen	Grundschule	Werkreal-/Hauptschule	Klassen	Schüler*innen	Grundschule	Werkreal-/Hauptschule
Adam-Remmele-	09	8	153	153	-	9	165	165	-
Anne-Frank ¹	12	14	289	289	-	15	309	309	-
Augustenburg (Grötzingen) ²	20	10	231	231	-	12	251	251	-
Beiertheim	13	8	156	156	-	8	157	157	-
Bergwald-	19	4	67	67	-	4	62	62	-
Bulach	13	4	70	70	-	4	76	76	-
Daxlanden	09	8	170	170	-	8	163	163	-
Drais- (GHS) ³	08	9	211	211	-	10	224	224	-
Eichelgarten-	15	8	158	158	-	8	150	150	-
Eichendorff-	16	15	339	339	-	14	321	321	-
Friedrich-Ebert-	08	8	128	128	-	8	129	129	-
Garten-	04	12	270	270	-	12	264	264	-
Grundschule am Wasserturm	03	8	163	163	-	8	179	179	-
Grünwinkel	11	13	294	294	-	14	304	304	-
Gutenberg-	05	25	483	173	310	25	505	163	342
Hagsfeld	18	8	183	183	-	8	186	186	-
Hans-Thoma-	01	7	131	131	-	8	137	137	-
Hardt-	08	9	160	160	-	9	165	165	-
Hebel-	02	7	114	114	-	6	115	115	-
Heinrich-Köhler-	17	5	93	93	-	5	97	97	-
Heinz-Barth-	24	9	205	205	-	9	205	205	-
Knielingen	10	4	78	78	-	4	79	79	-
Leopold-	02	9	178	178	-	9	198	198	-
Maryland-	27	13	287	287	-	12	265	265	-
Nebenius-	03	8	162	162	-	9	187	187	-
Nord-	26	8	182	182	-	9	200	200	-
Oberwald-	19	9	205	187	18	8	195	195	-
Pestalozzi-	19	25	522	239	283	26	543	249	294
Rennbuckel-	06	7	133	133	-	7	128	128	-
Ried-	15	9	186	186	-	9	189	189	-
Rintheim	17	4	82	82	-	4	78	78	-
Schiller-	07	13	229	229	-	14	256	256	-
Schloss-	19	16	350	350	-	16	362	362	-
Schule im Lustgarten	22	7	129	129	-	7	135	135	-
Stupferich	21	8	152	152	-	8	151	151	-
Süd-	26	7	120	120	-	8	131	131	-
Süddend-	04	16	368	368	-	16	365	365	-
Tulla-	07	11	220	220	-	11	229	229	-
Viktor-von-Scheffel-	10	15	345	345	-	15	329	329	-
Wald-	26	13	277	277	-	12	262	262	-
Weiherwald-	14	8	176	176	-	8	173	173	-
Weinbrenner-	04	8	182	182	-	8	183	183	-
Werner-von-Siemens-	06	24	472	254	218	24	465	241	224
Wolfartsweier	23	8	155	155	-	7	146	146	-
Zusammen	X	449	9.258	8.429	829	455	9.413	8.553	860
Freie Aktive Schule (privat)	27	- ⁴	76	41	35	- ⁴	76	43	33
element-i-Schule im Technido (privat)	17	- ⁴	155	155	-	- ⁴	200	200	-
Evang. Grundschule (privat)	06	3	90	90	-	4	96	96	-
Insgesamt	X	452⁵	9.579	8.715	864	459⁵	9.785	8.892	893

1 Seit dem Schuljahr 2014/2015 Gemeinschaftsschule; die Daten beziehen sich im Bereich der Grundschule auf die Primarstufe der Gemeinschaftsschule.

2 Seit dem Schuljahr 2012/2013 Gemeinschaftsschule; die Daten beziehen sich im Bereich der Grundschule auf die Primarstufe der Gemeinschaftsschule.

3 Seit dem Schuljahr 2013/2014 auch Gemeinschaftsschule.

4 Keine reinen Klassen; jahrgangsübergreifender Unterricht.

5 Ohne "Freie Aktive Schule" und "element-i-Schule im Technido".

Quelle: Stadt Karlsruhe | Schul- und Sportamt.

Stadt Karlsruhe | Amt für Stadtentwicklung | Statistisches Jahrbuch 2023.

Tabelle 802

Öffentliche und private Gemeinschaftsschulen (GMS) in Karlsruhe

Schule	Stadtteil	Herbst 2021				Herbst 2022			
		Klassen	Schüler*innen	mit Migrationshintergrund	darunter Ausländer	Klassen	Schüler*innen	mit Migrationshintergrund	darunter Ausländer
Anne-Frank-	12	25	511	230	90	26	541	278	116
davon									
Primarstufe der GMS		14	289	134	44	15	309	180	60
Sekundarstufe I der GMS		11	222	96	46	11	232	98	56
Augustenburg- (Grötzingen)	20	22	462	72	38	24	494	98	59
davon									
Primarstufe der GMS		10	231	36	20	12	251	51	32
Sekundarstufe I der GMS		12	231	36	18	12	243	47	27
Drais- ¹	08	28	710	242	85	32	798	268	81
davon									
Primarstufe der GMS		9	211	64	21	10	224	84	21
Sekundarstufe I der GMS		17	446	173	63	17	467	169	55
Sekundarstufe II der GMS		2	53	5	1	5	107	15	5
Ernst-Reuter- ²	16	13	319	160	51	14	354	195	87
Zusammen	-	88	2.002	704	264	96	2.187	839	343
davon									
Primarstufe der GMS		33	731	234	85	37	784	315	113
Sekundarstufe I der GMS		53	1.218	465	178	54	1.296	509	225
Sekundarstufe II der GMS		2	53	5	51	5	107	15	5
Evang. Jakobusschule ² (privat)	06	7	171	4	1	7	153	3	1
element-i-Schule ^{2,3} (privat)	17	1	111	-	-	1	167	-	-
Insgesamt	X	96	2.284	708	265	104	2.507	842	344
davon									
Primarstufe der GMS		33	731	234	85	37	784	315	113
Sekundarstufe I der GMS		61	1.500	469	179	62	1.616	512	226
Sekundarstufe II der GMS		2	53	5	1	5	107	15	5

1 Ab dem Schuljahr 2021/2022 Einführung einer Sekundarstufe II (gymnasiale Oberstufe).

2 Nur Sekundarstufe I der GMS.

3 Keine reinen Klassen; jahrgangsübergreifender Unterricht.

Quelle: Stadt Karlsruhe | Schul- und Sportamt.

Stadt Karlsruhe | Amt für Stadtentwicklung | Statistisches Jahrbuch 2023.

Tabelle 803

**Schulabgänge von öffentlichen Werkrealschulen (WRS) und Gemeinschaftsschulen (GMS)¹
in Karlsruhe nach Beendigung der Vollzeitschulpflicht im Schuljahr 2021/2022**

Schule	Abgängerinnen und Abgänger von Werkrealschulen und Gemeinschaftsschulen ¹													
	insgesamt	darunter weiblich	davon											
			mit Abschlusszeugnis								ohne Abschlusszeugnis			
			darunter mit		davon				davon		davon			
			WRS-/RS-Abschluss ²	Realschulabschluss	Deutsche	Ausländer	insgesamt	darunter weiblich	insgesamt	darunter weiblich	insgesamt	darunter weiblich		
insgesamt	darunter weiblich	insgesamt	darunter weiblich	insgesamt	darunter weiblich	insgesamt	darunter weiblich	insgesamt	darunter weiblich	insgesamt	darunter weiblich			
Werkrealschulen														
Gutenberg-	45	23	36	23	X	24	10	12	8	9	6	3	3	2
Oberwald-	13	4	13	13	X	10	4	3	-	-	-	-	-	-
Pestalozzi-	35	19	30	15	X	17	9	13	8	5	5	2	-	-
Werner-von-Siemens-	51	19	45	39	X	37	12	8	3	6	3	1	3	3
Zusammen	144	65	124	90	X	88	35	36	19	20	14	6	6	5
Gemeinschaftsschulen¹														
Anne-Frank	41	11	38	1 ²	21	36	.	2	.	3	2	.	1	.
Drais-	54	28	51	3 ²	38	43	.	8	.	3	3	.	-	.
Augustenburg-	34	20	30	3 ²	23	28	.	2	.	4	4	.	-	.
Ernst-Reuter-	45	18	34	22 ²	-	27	.	7	.	11	11	.	-	.
Zusammen	174	77	153	29²	82	134	.	19	.	21	20	.	1	.
Insgesamt	318	142	277	119³	82	222	.	55	.	41	34	.	7	.

Ohne Abgänge aus Vorbereitungsklassen.

RS = Realschule.

WRS = Werkrealschule.

GMS = Gemeinschaftsschule.

1 Im Vergleich zur WRS ist es Schülerinnen und Schülern bei der Schulform der GMS mitunter individuell möglichst in einzelnen Fächern bis auf gymnasialen Niveau zu lernen.

2 Schülerinnen und Schüler welche auf der GMS im Abschlussjahr auf einer erweiterten Niveau-Stufe lernen ("E-Niveau"), erhalten bei Versetzung ein dem Realschulabschluss entsprechenden/gleichwertigen Abschluss (ohne Ablegung einer Prüfung). Dieser Abschluss befähigt zum Besuch der gymnasialen Oberstufe an einer GMS oder an einem allgemeinbildenden/beruflichen Gymnasium.

3 Werkrealschulabschlüsse und dem Realschulabschluss entsprechende/gleichwertige Abschlüsse zusammen (siehe Fußnote 2).

Quelle: Stadt Karlsruhe | Schul- und Sportamt.

Tabelle 804

**Übergänge aus der 4. Klassenstufe der öffentlichen Karlsruher Grundschulen
auf weiterführende Schulen am Ende des Schuljahres 2021/2022**

Schule	Schüler*innen Klassen- stufe 4 zusammen ¹	Davon Übergänge auf weiterführende Schularten								Wiederholer und sonstige Ab-/Übergänge	
		Werkreal-/ Hauptschule		Realschule		Gymnasium		Gemeinschafts- schule			
		Zahl	%	Zahl	%	Zahl	%	Zahl	%	Zahl	%
Adam-Remmele-	43	1	2,3	17	39,5	18	41,9	7	16,3	-	-
Anne-Frank- ²	68	-	-	22	32,4	29	42,6	16	23,5	1	1,5
Augustenburg (Grö.) ²	58	1	1,7	15	25,9	33	56,9	7	12,1	2	3,4
Beiertheim	24	-	-	7	29,2	16	66,7	1	4,2	-	-
Bergwald	19	-	-	3	15,8	15	78,9	1	5,3	-	-
Bulach	14	-	-	2	14,3	8	57,1	3	21,4	1	7,1
Daxlanden	44	6	13,6	12	27,3	24	54,5	2	4,5	-	-
Drais-	49	2	4,1	10	20,4	31	63,3	6	12,2	-	-
Eichelgarten-	40	-	-	12	30,0	28	70,0	-	-	-	-
Eichendorff-	85	1	1,2	13	15,3	49	57,6	22	25,9	-	-
Friedrich-Ebert-	29	4	13,8	8	27,6	12	41,4	5	17,2	-	-
Garten-	69	1	1,4	3	4,3	61	88,4	4	5,8	-	-
GS am Wasserturm	28	-	-	2	7,1	26	92,9	-	-	-	-
Grünwinkel	66	-	-	19	28,8	38	57,6	8	12,1	1	1,5
Gutenberg-	34	1	2,9	5	14,7	24	70,6	4	11,8	-	-
Hagsfeld	37	-	-	2	5,4	28	75,7	7	18,9	-	-
Hans-Thoma-	33	1	3,0	5	15,2	21	63,6	3	9,1	3	9,1
Hardt-	30	3	10,0	3	10,0	16	53,3	8	26,7	-	-
Hebel-	28	-	-	4	14,3	20	71,4	4	14,3	-	-
Heinrich-Köhler-	17	-	-	10	58,8	6	35,3	1	5,9	-	-
Heinz-Barth-	56	1	1,8	7	12,5	45	80,4	3	5,4	-	-
Knielingen	16	-	-	6	37,5	8	50,0	2	12,5	-	-
Leopold-	36	2	5,6	9	25,0	20	55,6	4	11,1	1	2,8
Maryland-	80	2	2,5	16	20,0	51	63,8	9	11,3	2	2,5
Nebenius-	34	-	-	7	20,6	21	61,8	6	17,6	-	-
Nord-	40	1	2,5	8	20,0	22	55,0	8	20,0	1	2,5
Oberwald-	39	4	10,3	12	30,8	23	59,0	-	-	-	-
Pestalozzi-	50	6	12,0	20	40,0	21	42,0	1	2,0	2	4,0
Rennbuckel-	32	3	9,4	4	12,5	23	71,9	2	6,3	-	-
Ried-	46	-	-	10	21,7	35	76,1	1	2,2	-	-
Rintheim	18	-	-	4	22,2	14	77,8	-	-	-	-
Schiller-	29	7	24,1	7	24,1	13	44,8	2	6,9	-	-
Schloss-	86	2	2,3	15	17,4	62	72,1	5	5,8	2	2,3
Schule im Lustgarten	28	-	-	6	21,4	21	75,0	1	3,6	-	-
Stupferich	31	4	12,9	7	22,6	20	64,5	-	-	-	-
Süd-	23	-	-	4	17,4	17	73,9	2	8,7	-	-
Sügend-	93	-	-	18	19,4	67	72,0	8	8,6	-	-
Tulla-	55	5	9,1	9	16,4	34	61,8	7	12,7	-	-
Viktor-von-Scheffel-	94	3	3,2	10	10,6	66	70,2	12	12,8	3	3,2
Wald-	72	1	1,4	12	16,7	50	69,4	9	12,5	-	-
Weiherswald-	37	-	-	5	13,5	29	78,4	3	8,1	-	-
Weinbrenner-	41	2	4,9	3	7,3	32	78,0	4	9,8	-	-
Werner-von-Siemens-	69	6	8,7	13	18,8	42	60,9	8	11,6	-	-
Wolfartsweier	32	-	-	8	25,0	19	59,4	5	15,6	-	-
Insgesamt	1.952	70	3,6	394	20,2	1.258	64,4	211	10,8	19	1,0

¹ Ohne Schülerinnen und Schüler die keine Grundschulempfehlung erhielten.

² Primarstufe der Gemeinschaftsschule (GMS).

Die spezifischen Lehraufträge der einzelnen Schulen sind zu berücksichtigen.

Quelle: Stadt Karlsruhe | Schul- und Sportamt.

Stadt Karlsruhe | Amt für Stadtentwicklung | Statistisches Jahrbuch 2023.

Tabelle 805

Öffentliche und private Sonderpädagogische Bildungs- und Beratungszentren (SBBZ) mit Förderschwerpunkten (Sonder- und Förderschulen) in Karlsruhe

SBBZ - Sonder-/Förderschule	Stadtteil	Herbst 2020		Herbst 2021		Herbst 2022	
		Klassen	Schüler*innen	Klassen	Schüler*innen	Klassen	Schüler*innen
Förderschulen für Lernbehinderte zusammen	X	31	338	30	329	30	332
davon							
Lidell-	07	11	110	11	112	11	109
Schule am Turmberg	19	10	111	9	106	9	114
Vogesen-	08	10	117	10	111	10	109
FSP Hören und Sprache (Erich Kästner-)	06	24	253	26	251	25	239
FSP Sehen (Am Weinweg)	17	10	84	10	82	10	78
FSP Geistige Entwicklung (Alb-)	14	24	148	27	155	29	173
In längerer Krankenhausbehandlung stehende Kinder und Jugendliche (M.-L.-Kaschnitz/Kinderklinik)	06	- ¹	49	- ¹	54	- ¹	53
Erziehungshilfe (Federbach-)	09	7	50	7	51	8	48
Öffentl. Sonder- und Förderschulen zusammen	X	96	922	100	922	102	923
Augartenschule (private Förderschule, Grundschule und Werkrealschule für Erziehungshilfe)	03	10	76	9	70	9	68
Parzivalschulen (privat)	18	42	416	43	435	43	440
Heinz von Förster Schule (private Hauptschule für Erziehungshilfe)	08	6	51	6	50	6	48
Insgesamt	X	154	1.465	158	1.477	160	1.479

¹ Wird nicht klassenmäßig geführt.

Quelle: Stadt Karlsruhe | Schul- und Sportamt.

Stadt Karlsruhe | Amt für Stadtentwicklung | Statistisches Jahrbuch 2023.

Tabelle 806

Öffentliche und private Realschulen in Karlsruhe

Realschule	Stadtteil	Herbst 2020		Herbst 2021		Herbst 2022	
		Klassen	Schüler*innen	Klassen	Schüler*innen	Klassen	Schüler*innen
Friedrich-	19	19	480	19	481	19	481
Hebel-	02	15	352	15	348	15	334
Nebenius-	03	12	298	12	287	13	297
Neureut	26	19	518	19	504	19	493
Rennbuckel-	06	13	368	13	367	13	371
Rüppurr	15	12	337	12	337	12	317
Sophie-Scholl-	12	19	467	19	494	20	478
Tulla-	17	15	347	15	347	17	366
Öffentliche Realschulen zusammen	X	124	3.167	124	3.165	128	3.137
Comenius- (privat)	26	15	334	14	327	14	302
Johannes Kepler- (privat)	06	6	92	6	99	6	107
Insgesamt	X	145	3.593	144	3.591	148	3.546

Quelle: Stadt Karlsruhe | Schul- und Sportamt.

Stadt Karlsruhe | Amt für Stadtentwicklung | Statistisches Jahrbuch 2023.

Tabelle 807

Schulabgänge von öffentlichen Realschulen in Karlsruhe im Schuljahr 2021/2022

Art des Abschlusses	Insgesamt	davon		darunter	
		männlich	weiblich	mit Migrationshintergrund	Ausländer*innen
Realschulabschluss	507	255	252	170	75
Hauptschulabschluss ¹	75	37	38	37	12
Ohne Hauptschulabschluss	11	9	2	8	2

1 Einschließlich unqualifizierte Hauptschulabschlüsse (Abgang in Klasse 10 ohne Prüfung).

Quelle: Stadt Karlsruhe | Schul- und Sportamt.

Stadt Karlsruhe | Amt für Stadtentwicklung | Statistisches Jahrbuch 2023.

Tabelle 808

Allgemeinbildende Gymnasien in Karlsruhe

Gymnasium	Stadt- teil	Herbst 2020		Herbst 2021		Herbst 2022	
		Klassen ¹	Schüler*innen	Klassen ²	Schüler*innen	Klassen ²	Schüler*innen
Bismarck-	02	22	564	29	571	29	577
Fichte-	02	22	775	32	771	32	759
Goethe-	04	26	923	36	902	39	933
Helmholtz-	05	25	875	36	860	37	891
Humboldt-	06	33	990	41	1.065	42	1.060
Kant-	01	13	387	19	413	19	445
Lessing-	05	23	741	31	737	32	770
Markgrafen-	19	24	879	36	861	35	848
Max-Planck-	15	25	895	35	892	36	891
Neureut	26	21	674	29	700	30	746
Otto-Hahn-	16	30	1.021	42	1.008	42	1.029
Öffentliche Gymnasien zusammen	X	264	8.724	366	8.780	373	8.949
Heisenberg-Gymnasium ³	27	20	376	21	373	14 ⁸	380
Mädchengymnasium St. Dominikus	02	26	637	25	594	25	566
Johannes Kepler- (privat) ⁴	06	8	119	8	117	8	121
Wirtschaftsgymnasium Merkur Akademie (3-/6-jährig; privat)	26	9	157	10	197	10	210
Öffentliche und private Gymnasien zusammen	X	327	10.013	430	10.061	430	10.226
außerdem:							
Europäische Schule ^{5, 6}	16	23	463	24	453	25	496
Freie Waldorfschule e.G. ⁷	16	27	778	27	763	27	723
Insgesamt	X	377	11.254	481	11.277	482	11.445

1 Jeweils nur 5. bis 10./11. Klassenstufe.

2 Öffentliche Gymnasien: Einschließlich fiktiver Klassen (Oberstufe).

3 Ohne Schüler der Standorte Ettlingen und Bruchsal.

4 Bis zum Schuljahr 2011/2012 Ekol-Privatschule.

5 Gemeinsame Trägerschaft der EU-Mitgliedstaaten; führt zur europäischen Reifeprüfung (Baccalaureat).

6 Jeweils 6. bis 12. Schuljahr; die Oberstufe (12.) wird nicht klassenmäßig geführt.

7 Alle Klassenstufen.

8 Umstellung der Klassen in der Schülerdatei. Die Kursstufe I und II sind nur noch Klasse 11 und Klasse 12. Sie sind nicht mehr in Klassen 11-1 bis 11-4 beziehungsweise 12-1 bis 12-5 unterteilt.

Quelle: Stadt Karlsruhe | Schul- und Sportamt.

Stadt Karlsruhe | Amt für Stadtentwicklung | Statistisches Jahrbuch 2023.

Tabelle 809

Schulabgänge von öffentlichen Gymnasien in Karlsruhe im Schuljahr 2021/2022

Art des Abschlusses	Insgesamt	davon		darunter	
		männlich	weiblich	mit Migrationshintergrund	Ausländer*innen
Allgemeine Hochschulreife	884	449	435	102	22
Realschulabschluss	71	35	36	17	5
Mit Hauptschulabschluss	11	7	4	2	1
Ohne Hauptschulabschluss	-	-	-	-	-

Quelle: Stadt Karlsruhe | Schul- und Sportamt.

Stadt Karlsruhe | Amt für Stadtentwicklung | Statistisches Jahrbuch 2023.

Tabelle 810

Auswärtige Schülerinnen und Schüler an öffentlichen allgemeinbildenden Schulen in Karlsruhe 2022/2023

Merkmal	Grund- und Werkrealschulen ¹	Gemeinschaftsschulen ²	SBBZ ³	Realschulen	Gymnasien	Insgesamt
Schüler*innen insgesamt	9.413	1.403	923	3.137	8.949	23.825
darunter						
Auswärtige	108	192	267	300	1.390	2.257
in %	1,1	13,7	28,9	9,6	15,5	9,5
Herkunft auswärtige Schüler*innen						
Landkreis Karlsruhe	93	179	211	279	1.301	2.063
Landkreis Rastatt	5	3	18	5	29	60
sonstige Gemeinden in B-W	2	3	28	4	16	53
Gemeinden in Rheinland-Pfalz	5	6	10	11	35	67
Gemeinden im Elsass	3	1	-	1	8	13
Sonstige	-	-	-	-	1	1

1 Einschließlich Schülerinnen und Schüler der Primarstufe der Gemeinschaftsschulen.

2 Sekundarstufe I und II.

3 Sonderpädagogische Bildungs- und Beratungszentren (bis 2014/2015 Sonder-/Förderschulen).

Quelle: Stadt Karlsruhe | Schul- und Sportamt.

Stadt Karlsruhe | Amt für Stadtentwicklung | Statistisches Jahrbuch 2023.

Tabelle 811

Schülerinnen und Schüler mit Migrationshintergrund an öffentlichen allgemeinbildenden Schulen in Karlsruhe 2022/2023

Merkmal	Grundschulen ¹	Werkrealschulen	Gemeinschaftsschulen ²	SBBZ ³	Realschulen	Gymnasien	Insgesamt
Schüler*innen insg.	8.553	860	1.403	923	3.137	8.949	23.825
darunter							
mit Migrationshintergrund	3.257	625	524	394	1.235	1.737	7.772
in %	38,1	72,7	37,3	42,7	39,4	19,4	32,6
darunter							
Ausländer*innen	1.382	415	230	181	519	695	3.422
in %	16,2	48,3	16,4	19,6	16,5	7,8	14,4

1 Einschließlich Schülerinnen und Schüler der Primarstufe der Gemeinschaftsschulen.

2 Sekundarstufe I und II.

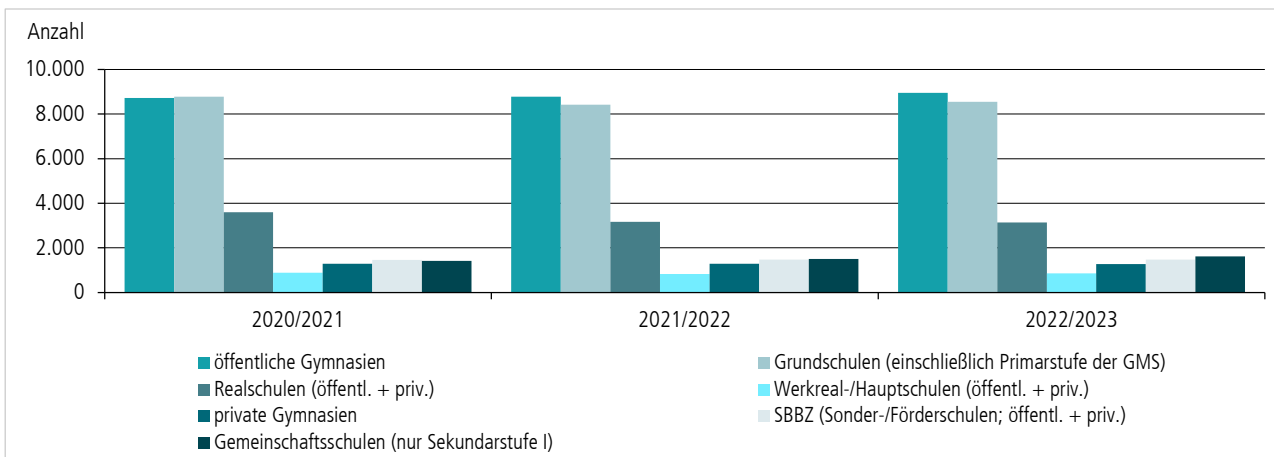
3 Sonderpädagogische Bildungs- und Beratungszentren (bis 2014/15 Sonder-/Förderschulen).

Quelle: Stadt Karlsruhe | Schul- und Sportamt.

Stadt Karlsruhe | Amt für Stadtentwicklung | Statistisches Jahrbuch 2023.

Abbildung 8.1

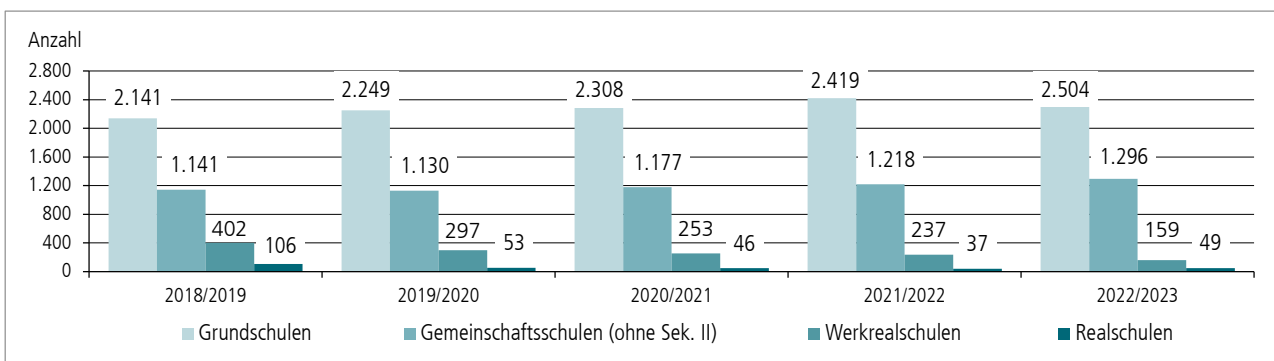
Schülerinnen und Schüler an öffentlichen und privaten allgemeinbildenden Schulen in Karlsruhe



Quelle: Stadt Karlsruhe | Schul- und Sportamt.
 Stadt Karlsruhe | Amt für Stadtentwicklung | Statistisches Jahrbuch 2023.

Abbildung 8.2

Ganztagesbetreuung an öffentlichen Karlsruher Schulen nach Schularten



Ohne Gymnasien.
 Quelle: Stadt Karlsruhe | Schul- und Sportamt.
 Stadt Karlsruhe | Amt für Stadtentwicklung | Statistisches Jahrbuch 2023.

Tabelle 812

Ganztagesbetreuung an öffentlichen Karlsruher Schulen

Schule	Schulart	Schuljahr				
		2018/2019	2019/2020	2020/2021	2021/2022	2022/2023
Adam-Remmele-Schule	GS	30	60	68	70	71
Anne-Frank-Schule	GS	163	147	157	138	152
	GMS	218	237	227	222	232
	WRS	18	-	-	-	-
	zusammen	399	384	384	360	384
Draisschule	GS	116	112	116	133	146
	GMS ¹	452	399	411	446	467
	zusammen	568	511	527	579	613
Eichendorffschule	GS	201	206	211	230	229
Ernst-Reuter-Schule	WRS	81	34	-	-	-
	GMS	214	271	320	319	354
	zusammen	295	305	320	319	354
Augustenburg (Grö.)	GMS	257	223	219	231	243
Hans-Thoma-Schule	GS	133	121	96	104	97
Hebelschule	GS	74	69	61	84	92
Heinrich-Köhler-Schule	GS	79	84	82	93	97
Leopoldschule	GS	89	104	94	113	117
Marylandschule	GS	82	79	67	63	68
Nordschule Neureut	GS	105	111	105	105	109
Oberwaldschule	GS	68	62	58	58	69
	WRS	86	55	41	19	X
	zusammen	154	117	99	77	69
Pestalozzischule	GS	112	115	114	113	115
Schillerschule	GS	54	54	54	58	74
Schloss-Schule	GS	151	158	157	179	181
Schule am Wasserturm	GS	148	159	164	163	179
Südendschule	GS	66	129	210	248	235
Tullaschule	GS	102	85	91	91	96
Weinbrennerschule	GS	180	179	180	160	171
Weihewaldschule	GS	66	88	89	90	86
Werner-von-Siemens-Schule	GS	76	79	72	69	65
	WRS	217	208	212	218	159
	zusammen	293	287	284	287	224
Wolfartsweier	GS	46	48	62	57	55
Nebenius	RS	53	53	46	37	49
Neureut	RS	53	-	-	-	-
Grundschulen zusammen	GS	2.141	2.249	2.308	2.419	2.504
WRS zusammen	WRS	402	297	253	237	159
GMS zusammen	GMS	1.141	1.130	1.177	1.218	1.296
Realschulen zusammen	RS	106	53	46	37	49
Insgesamt	X	3.790	3.729	3.784	3.911	4.008

GS = Grundschule | WRS = Werkrealschule | GMS = Gemeinschaftsschule | RS = Realschule

Ohne Gymnasien.

1 Ausschließlich Sekundarstufe I (ohne Sekundarstufe II/gymnasiale Oberstufe).

Quelle: Stadt Karlsruhe | Schul- und Sportamt.

Stadt Karlsruhe | Amt für Stadtentwicklung | Statistisches Jahrbuch 2023.

Tabelle 813

Entwicklung der Schülerzahlen an öffentlichen und privaten allgemeinbildenden und beruflichen Schulen in Karlsruhe nach Schularten

Schulart	2018/ 2019	2019/ 2020	2020/ 2021	2021/ 2022	2022/ 2023
Allgemeinbildende Schulen zusammen	28.211	28.019	27.986	28.041	28.549
und zwar					
Öffentliche Grundschulförderklassen und Schulkindergärten	168	140	134	112	131
Grundschulen (reine GS)	8.013	8.070	7.955	7.698	7.769
Grundschulen (einschließlich Primarstufe der GMS)	8.604	8.637	8.505	8.429	8.553
element-i-Schule im Technido (private GS)	75	102	132	155	200
Evangelische Jakobusschule (private GS)	158	143	102	90	96
Freie Aktive Schule K'he e. V. (private GS und WRS)	62	69	79	76	76
Öffentliche Gemeinschaftsschulen zusammen	1.732	1.697	1.727	2.002	2.187
davon					
Gemeinschaftsschulen (Primarstufe)	591	567	550	731	784
Gemeinschaftsschulen Sekundarstufe I	1.141	1.130	1.177	1.218	1.296
Gemeinschaftsschulen Sekundarstufe II	x	x	x	53	107
Evangelische Jakobusschule; private Gemeinschaftsschule (Sekundarstufe I)	117	145	172	171	153
element-i-Schule im Technido; private Gemeinschaftsschule (Sekundarstufe I)	16	32	64	111	167
Haupt-/Werkrealschulen (öffentlich)	1.088	903	845	829	860
SBBZ (öffentliche Sonderschulen für Lernbehinderte)	338	338	338	329	332
SBBZ (öffentliche Sonderschulen anderer Art) ¹	591	580	584	593	591
SBBZ (Parzivalschule – Förderschwerpunkt "Lernen" ² ; privat)	23	22	15	15	12
SBBZ (Parzivalschule – Förderschwerpunkt "Emotionale u. soz. Entwicklung" ³ ; privat)	128	147	144	153	149
SBBZ (Parzivalschule – Förderschwerpunkt "Geistige Entwicklung" ⁴ ; privat)	78	77	75	80	81
SBBZ (Karl Stockmeyer Schule; privat)	194	194	182	187	198
Heinz von Förster Schule (private HS für Erziehungshilfe)	37	39	51	50	48
Augartenschule (private Förderschule, Grundschule und Werkrealschule für Erziehungshilfe)	69	73	76	70	68
Realschulen	3.266	3.249	3.167	3.165	3.137
Comenius-Realschule (privat)	324	331	334	327	302
Johannes Kepler-Realschule (privat) ⁵	102	94	92	99	107
Öffentliche Gymnasien	8.618	8.611	8.724	8.780	8.949
St. Dominikus-Gymnasium (privat)	650	634	637	594	566
Heisenberg-Gymnasium (privat)	374	363	376	373	380
Johannes Kepler-Gymnasium (privat) ⁵	96	105	119	117	121
Wirtschaftsgymnasium Merkur Akademie (6-jährig.; privat)	172	151	157	197	210
Freie Waldorfschule e. G.	806	784	778	763	723
Europäische Schule ⁶	775	813	831	822	854
Abendhauptschule	18	23	15	15	16
Abendrealschule	51	34	28	19	21
Abendgymnasium	72	56	53	49	45

Seit dem Schuljahr 2015/2016 werden die Sonder- und Förderschulen unter der Bezeichnung "Sonderpädagogische Bildungs- und Beratungszentren (SBBZ)" geführt.

1 Sonderschule für Körperbehinderte ab 1983/1984 in Karlsbad-Langensteinbach ansässig.

2 Frühere Bezeichnung: "Förderschule".

3 Frühere Bezeichnung: "Schule für Erziehungshilfe".

4 Frühere Bezeichnung: "Schule für Seelenbedürftige".

5 Bis zum Schuljahr 2011/12 Ekol-Privatschulen.

6 Ohne Vorschule/Kindergarten.

7 Einschließlich Berufsaufbauschulen.

8 Einschließlich Berufskollegs und Berufsgrundbildungsjahr.

9 Öffentliche und private Schulinrichtungen.

10 Einschließlich Schul- und Sonderschulkindergärten.

Quellen: Stadt Karlsruhe | Schul- und Sportamt; eigene Erhebungen.

noch Tabelle 813

Entwicklung der Schülerzahlen an öffentlichen und privaten allgemeinbildenden und beruflichen Schulen in Karlsruhe nach Schularten

Schulart	2018/ 2019	2019/ 2020	2020/ 2021	2021/ 2022	2022/ 2023
Berufliche Schulen zusammen	20.523	20.112	19.805	19.522	18.805
davon					
Berufliche Gymnasien	1.118	1.024	1.012	979	1.020
Berufsoberschulen ⁷	51	49	51	46	30
Gewerbliche Berufsschulen	5.933	5.902	5.940	5.868	5.775
Gewerbliche Berufsfach- und Fachschulen ⁸	1.926	1.898	1.768	1.761	1.742
Kaufmännische Berufsschulen	5.227	5.151	5.067	4.956	4.891
Kaufmännische Berufsfach- und Fachschulen ⁸	1.027	983	1.014	926	920
Hauswirtschaftliche Berufsschulen	203	205	161	156	181
Hauswirtschaftl. Berufsfach- und Fachschulen ⁸	657	713	750	772	738
Sozialpädagogisches berufliches Gymnasium (privat)	47	48	72	103	125
Schulen für Berufe im Gesundheitswesen ⁹	1.547	1.544	1.483	1.330	1.095
Sonstige berufliche Schulen ⁹	2.787	2.595	2.487	2.625	2.288
Allgemeinbildende und berufl. Schulen insgesamt¹⁰	48.734	48.131	47.791	47.563	47.354

Seit dem Schuljahr 2015/2016 werden die Sonder- und Förderschulen unter der Bezeichnung "Sonderpädagogische Bildungs- und Beratungszentren (SBBZ)" geführt.

- 1 Sonderschule für Körperbehinderte ab 1983/1984 in Karlsbad-Langensteinbach ansässig.
- 2 Frühere Bezeichnung: "Förderschule".
- 3 Frühere Bezeichnung: "Schule für Erziehungshilfe".
- 4 Frühere Bezeichnung: "Schule für Seelenbedürftige".
- 5 Bis zum Schuljahr 2011/12 Ekol-Privatschulen.
- 6 Ohne Vorschule/Kindergarten.
- 7 Einschließlich Berufsaufbauschulen.
- 8 Einschließlich Berufskollegs und Berufsgrundbildungsjahr.
- 9 Öffentliche und private Schuleinrichtungen.
- 10 Einschließlich Schul- und Sonderschulkindergärten.

Quellen: Stadt Karlsruhe | Schul- und Sportamt; eigene Erhebungen.

Tabelle 814

Öffentliche berufliche Schulen in Karlsruhe im Schuljahr 2022/2023 nach Schularten

Schule	Klassen			Schüler*innen					
	Teilzeit	Vollzeit	insgesamt	Teilzeit	Vollzeit	insgesamt	darunter		
							Auswärtige	mit Migrationshintergrund	darunter Ausländer*innen
Gewerbliche Berufsschulen									
Carl-Benz-Schule	41	-	41	910	-	910	684	194	133
Carl-Engler-Schule	31	-	31	673	-	673	595	192	126
Carl-Hofer-Schule	30	-	30	578	-	578	428	358	84
Gewerbeschule Durlach	17	-	17	266	-	266	212	48	39
Heinrich-Hertz-Schule	61	-	61	1.453	-	1.453	984	275	173
Heinrich-Hübsch-Schule	76	-	76	1.500	-	1.500	1.260	367	240
Heinrich-Meidinger-Schule	19	-	19	395	-	395	221	88	71
Zusammen	275	-	275	5.775	-	5.775	4.384	1.522	866
Gewerbliche Berufsfachschulen									
Carl-Benz-Schule	-	4	4	-	73	73	49	31	24
Carl-Engler-Schule	-	1	1	-	18	18	0	18	17
Carl-Hofer-Schule	-	9	9	-	165	165	37	94	74
Gewerbeschule Durlach	2	10	12	11	163	174	47	99	82
Heinrich-Hertz-Schule	-	3	3	-	63	63	37	28	17
Heinrich-Hübsch-Schule	-	5	5	-	99	99	74	19	18
Heinrich-Meidinger-Schule	-	1	1	-	31	31	12	9	9
Zusammen	2	33	35	11	612	623	256	298	241
Gewerbliche Berufskollegs									
Carl-Benz-Schule	3	-	3	46	-	46	29	7	5
Carl-Engler-Schule	-	9	9	-	201	201	151	99	65
Carl-Hofer-Schule	-	6	6	-	125	125	68	24	12
Heinrich-Hertz-Schule	2	2	4	19	64	83	40	33	17
Zusammen	5	17	22	65	390	455	288	163	99
Gewerbliche Fachschulen									
Carl-Benz-Schule	6	2	8	127	52	179	128	20	9
Carl-Engler-Schule	2	-	2	38	-	38	32	5	1
Carl-Hofer-Schule	1	-	1	8	-	8	7	1	1
Heinrich-Hertz-Schule	2	6	8	46	134	180	143	16	10
Heinrich-Hübsch-Schule	-	7	7	-	150	150	122	11	5
Heinrich-Meidinger-Schule	1	4	5	19	90	109	99	6	4
Zusammen	12	19	31	238	426	664	531	59	30
Gewerbliche Berufsoberschule									
Carl-Engler-Schule	-	2	2	-	30	30	10	6	2
Technisches Gymnasium									
Carl-Engler-Schule¹	-	8	8	-	194	194	69	35	14
Gewerbliche Schulen insgesamt									
Insgesamt	294	79	373	6.089	1.652	7.741	5.538	2.083	1.252

1 Einschließlich fiktiver Klassen (Kursystem in den Jahrgangsstufen 12 und 13).

Quelle: Stadt Karlsruhe | Schul- und Sportamt.

Stadt Karlsruhe | Amt für Stadtentwicklung | Statistisches Jahrbuch 2023.

noch Tabelle 814

Öffentliche berufliche Schulen in Karlsruhe im Schuljahr 2022/2023 nach Schularten

Schule	Klassen			Schüler*innen					
	Teilzeit	Vollzeit	insgesamt	Teilzeit	Vollzeit	insgesamt	darunter		darunter Ausländer*innen
							Auswärtige	mit Migrationshintergrund	
Kaufmännische Berufsschulen									
Engelbert-Bohn-Schule	42	-	42	910	-	910	749	171	101
Friedrich-List-Schule	60	-	60	1.362	-	1.362	1.081	698	166
Ludwig-Erhard-Schule	65	-	65	1.655	-	1.655	1.147	571	318
Walter-Eucken-Schule	38	-	38	964	-	964	556	247	137
Zusammen	205	-	205	4.891	-	4.891	3.533	1.687	722
Kaufmännische Berufsfachschulen									
Engelbert-Bohn-Schule	-	3	3	-	66	66	10	16	10
Friedrich-List-Schule	-	-	-	-	-	-	-	-	-
Ludwig-Erhard-Schule	-	1	1	-	15	15	-	15	15
Walter-Eucken-Schule	-	1	1	-	18	18	-	18	18
Zusammen	-	5	5	-	99	99	10	49	43
Kaufmännische Berufskollegs									
Engelbert-Bohn-Schule	-	3	3	-	68	68	28	12	9
Friedrich-List-Schule	8	-	8	173	-	173	127	46	8
Ludwig-Erhard-Schule	2	6	8	24	113	137	79	53	15
Walter-Eucken-Schule	2	13	15	44	351	395	170	117	60
Zusammen	12	22	34	241	532	773	404	228	92
Kaufmännische Fachschule									
Walter-Eucken-Schule	-	2	2	-	48	48	33	12	8
Kaufmännische Gymnasien									
Friedrich-List-Schule ¹	-	18	18	-	421	421	168	181	29
Ludwig-Erhard-Schule	-	6	6	-	129	129	48	49	18
Zusammen	-	24	24	-	550	550	216	230	47
Kaufmännische Schulen insgesamt									
Insgesamt	217	53	270	5.132	1.229	6.361	4.196	2.206	912
Hauswirtschaftliche Berufsschule									
Elisabeth-Selbert-Schule	11	-	11	181	-	181	110	88	75
Hauswirtschaftliche Berufsfachschule									
Elisabeth-Selbert-Schule	7	16	23	120	342	462	148	281	216
Hauswirtschaftliches Berufskolleg									
Elisabeth-Selbert-Schule	6	8	14	116	160	276	157	116	35
Ernährungswissenschaftliches und biotechnologisches Gymnasium									
Elisabeth-Selbert-Schule¹	-	13	13	-	276	276	116	91	32
Hauswirtschaftliche Schulen insgesamt									
Insgesamt	24	37	61	417	778	1.195	531	576	358
Berufliche Schulen insgesamt									
Insgesamt	535	169	704	11.638	3.659	15.297	10.265	4.865	2.522

¹ Einschließlich fiktiver Klassen (Kursystem in den Jahrgangsstufen 12 und 13).

Quelle: Stadt Karlsruhe | Schul- und Sportamt.

Stadt Karlsruhe | Amt für Stadtentwicklung | Statistisches Jahrbuch 2023.

Tabelle 815

Entwicklung der Klassen- und Schülerzahlen an den öffentlichen beruflichen Schulen in Karlsruhe

Schule	Klassen		Schüler*innen		Veränderung (+/-)			
	2021/2022	2022/2023	2021/2022	2022/2023	Klassen		Schüler*innen	
					Anzahl	%	Anzahl	%
Gewerbliche Schulen								
Carl-Benz-Schule	59	56	1.263	1.208	-3	-5,1	-55	-4,4
Carl-Engler-Schule ¹	53	53	1.102	1.154	-	-	52	4,7
Carl-Hofer-Schule	49	46	894	876	-3	-6,1	-18	-2,0
Gewerbeschule Durlach	30	29	495	440	-1	-3,3	-55	-11,1
Heinrich-Hertz-Schule	80	76	1.794	1.779	-4	-5,0	-15	-0,8
Heinrich-Hübsch-Schule	92	88	1.794	1.749	-4	-4,3	-45	-2,5
Heinrich-Meidinger-Schule	27	25	533	535	-2	-7,4	2	0,4
Zusammen	390	373	7.875	7.741	-17	-4,4	-134	-1,7
Kaufmännische Schulen								
Engelbert-Bohn-Schule	50	48	1.074	1.044	-2	-4,0	-30	-2,8
Friedrich-List-Schule ¹	89	86	2.017	1.956	-3	-3,4	-61	-3,0
Ludwig-Erhard-Schule	79	80	1.867	1.936	1	1,3	69	3,7
Walter-Eucken-Schule	59	56	1.458	1.425	-3	-5,1	-33	-2,3
Zusammen	277	270	6.416	6.361	-7	-2,5	-55	-0,9
Hauswirtschaftliche Schulen								
Elisabeth-Selbert-Schule¹	62	61	1.173	1.195	-1	-1,6	22	1,9
Berufliche Schulen insgesamt								
Insgesamt	729	704	15.464	15.297	-25	-3,4	-167	-1,1

¹ Bei den beruflichen Gymnasien wurden die fiktiven Klassen (Kursystem in den Jahrgangsstufen 12 und 13) gezählt.

Stand jeweils Schuljahresbeginn.

Quelle: Stadt Karlsruhe | Schul- und Sportamt.

Stadt Karlsruhe | Amt für Stadtentwicklung | Statistisches Jahrbuch 2023.

Tabelle 816

Schülerinnen und Schüler an Einrichtungen des Zweiten Bildungswegs in Karlsruhe 2022/2023

Schulart	Anzahl der Schüler*innen	davon		darunter	
		männlich	weiblich	mit Migrationshintergrund	Ausländer*innen
Abendhauptschule	16	13	3	5	2
Abendrealschule	21	14	7	4	4
Abendgymnasium	45	22	23	5	4

Stand Schuljahresbeginn Herbst 2021.

Träger und Quelle: Volkshochschule Karlsruhe e. V. (siehe auch Tabellen 813 und 835).

Stadt Karlsruhe | Amt für Stadtentwicklung | Statistisches Jahrbuch 2023.

Hochschulen und sonstige Bildungseinrichtungen

Tabelle 817

Studierende in Karlsruhe

Wintersemester	Studierende insgesamt	davon									
		Karlsruher Institut für Technologie (KIT)	Hochschule Karlsruhe – University of Applied Sciences ¹	Pädagogische Hochschule	Duale Hochschule Baden-Württemberg (DHBW)	Hochschule für Musik	Staatliche Akademie der Bildenden Künste	Staatliche Hochschule für Gestaltung	Karls-hochschule International University	FOM Hochschule für Oekonomie & Management	Privat-hochschule EC Europa Campus
2013/14	41.785	24.528	8.100	3.911	3.043	652	326	444	531	-	s 250
2014/15	42.346	24.778	8.313	3.808	3.056	654	313	429	645	-	s 350
2015/16	42.607	25.196	8.423	3.740	3.039	632	297	419	511	-	s 350
2016/17	43.247	25.892	8.344	3.791	3.051	621	296	409	493	-	s 350
2017/18	42.592	25.495	8.327	3.500	3.138	619	297	394	472	-	s 350
2018/19	41.996	25.100	8.057	3.519	3.213	604	328	364	371	90	s 350
2019/20	41.324	24.381	7.898	3.620	3.268	571	326	358	370	182	s 350
2020/21	39.911	23.321	7.602	3.711	3.190	568	343	408	406	262	s 100
2021/22	38.357	22.225	7.303	3.601	3.175	592	348	406	425	282	- ²
2022/23	38.315	22.373	7.199	3.714	3.048	593	364	381	365	278	- ²

¹ Ehemals Hochschule Karlsruhe – Technik und Wirtschaft.

² Der Standort Karlsruhe wurde am Ende des Sommersemesters 2021 aufgegeben.

s = geschätzte Zahl.

Quelle: Jeweilige Hochschule.

Stadt Karlsruhe | Amt für Stadtentwicklung | Statistisches Jahrbuch 2023.

Tabelle 818

Studierende am Karlsruher Institut für Technologie (KIT)

Wintersemester	Eingeschriebene Studierende	und zwar				
		Rückmelder*innen ¹	Erst- und Neuimmatrikulierte	weiblich	Ausländer	
					zusammen	darunter weiblich
2013/2014	24.528	18.088	6.440	6.777	4.192	1.417
2014/2015	24.778	18.137	6.641	6.873	4.587	1.549
2015/2016	25.196	18.056	7.140	7.036	5.125	1.700
2016/2017	25.892	18.693	7.199	7.289	5.781	1.881
2017/2018	25.495	19.113	6.382	7.346	5.960	1.970
2018/2019	25.100	18.607	6.493	7.351	5.916	1.958
2019/2020	24.381	18.181	6.200	7.172	5.632	1.879
2020/2021	23.321	17.888	5.433	6.851	5.028	1.684
2021/2022	22.225	17.172	5.053	6.555	4.566	1.543
2022/2023	22.373	16.809	5.564	6.574	4.534	1.496

¹ Einschließlich Beurlaubte.

Quelle: Karlsruher Institut für Technologie (KIT).

Stadt Karlsruhe | Amt für Stadtentwicklung | Statistisches Jahrbuch 2023.

Tabelle 819

Studierende am Karlsruher Institut für Technologie (KIT) nach Abschlussziel und Fachsemester
 (Wintersemester 2022/2023)

Fachsemester	Studierende	davon mit vorgesehenem Abschluss ...									
		Diplomprüfung	Promotion mit Abschluss	Lehramt Gymnasien	Lehramt BA Gymnasien	Lehramt MA Gymnasien	Lehramt BA Berufl. Schulen	Lehramt MA Berufl. Schulen	Bachelor	Master	Sonstige
1.	5.589	-	130	1	159	57	9	12	3.408	1.482	331
2.	1.251	-	168	-	3	39	-	4	38	925	74
3.	4.073	-	203	-	124	40	7	10	2.303	1.367	19
4.	1.134	-	16	-	4	46	-	8	78	974	8
5.	3.693	-	25	-	105	20	7	9	2.242	1.283	2
6.	813	-	17	-	4	6	2	6	116	661	1
7.	2.893	-	49	-	101	5	6	3	2.060	668	1
8.	371	-	17	-	2	1	1	5	107	237	1
9.	1.431	-	25	-	77	1	4	-	1.150	174	-
10.	145	-	10	-	1	-	-	-	61	73	-
11.	543	-	6	1	28	-	2	2	460	44	-
12.	55	-	2	-	-	-	-	1	38	14	-
13. und mehr	382	-	52	15	13	-	7	1	268	26	-
Insgesamt	22.373	-	720	17	621	215	45	61	12.329	7.928	437

Quelle: Karlsruher Institut für Technologie (KIT).

Stadt Karlsruhe | Amt für Stadtentwicklung | Statistisches Jahrbuch 2023.

Tabelle 820

Exmatrikulationen am Karlsruher Institut für Technologie (KIT)

Wintersemester	Studierende insgesamt	bestandene Prüfung	Aufgabe oder Unterbrechung des Studiums	Hochschulwechsel	sonstige Gründe	Nichtrückmelder*innen
2013/2014	2.542	1.184	185	193	146	834
2014/2015	2.679	1.226	261	206	171	815
2015/2016	2.704	1.143	323	198	194	846
2016/2017	2.929	1.384	323	201	184	837
2017/2018	2.950	1.403	266	216	277	788
2018/2019	2.814	1.440	322	210	202	640
2019/2020	2.911	1.376	210	212	275	838
2020/2021	2.615	1.348	192	163	176	736
2021/2022	2.416	1.227	176	178	158	677
2022/2023	2.419	1.221	193	201	182	622

Quelle: Karlsruher Institut für Technologie (KIT).

Stadt Karlsruhe | Amt für Stadtentwicklung | Statistisches Jahrbuch 2023.

Tabelle 821

Karlsruher Institut für Technologie (KIT) | Wintersemester 2022/2023

Fakultät Fachrichtung (1. Studienfach)	Studierende insgesamt	und zwar				
		Rück- melder	Erst- ¹ immatrikulierte	Neu- ² immatrikulierte	weiblich	Ausl- änder*innen
Mathematik	693	493	112	83	199	69
Mathematik	615	438	99	74	176	59
Technomathematik	78	55	13	9	23	10
Physik	1.099	761	179	148	278	146
Geophysics	19	15	-	4	7	12
Geophysik	37	27	8	2	14	6
Meteorologie u. Klimaphysik	91	53	19	18	40	24
Physik	952	666	152	124	217	104
Chemie und Biowissenschaften	1.592	1.138	249	200	869	179
Biologie	588	428	96	63	381	48
Chemie	622	445	98	78	230	84
Chemische Biologie	186	117	31	37	109	30
Lebensmittelchemie	196	148	24	22	149	17
Geistes- und Sozialwissenschaften	1.589	1.244	174	160	916	82
Literaturwissenschaft	4	4	-	-	3	1
Deutsch/Germanistik	389	295	51	39	281	39
Europäische Kultur und Ideengeschichte	142	88	39	15	74	5
Geschichte	3	3	-	-	2	-
Ingenieurpädagogik	71	59	5	7	18	2
Ingenieurpädagogik für Ingenieurinnen und Ingenieure	35	26	-	8	4	-
Pädagogik	152	114	21	16	128	7
Philosophie/Ethik	56	43	5	8	40	7
Sport	465	400	21	41	167	9
Wissenschaft, Medien - Kommunikation	272	212	32	26	199	12
Architektur	963	686	123	136	570	149
Architektur	856	605	111	123	483	143
Kunstgeschichte	107	81	12	13	87	6
Bauingenieur-, Geo- und Umweltwissenschaften	1.905	1.386	234	261	766	356
Angewandte Geowissenschaft	194	125	37	28	73	27
Bauingenieurwesen	909	676	140	79	317	145
Funktionaler und Konstruktiver Ingenieurbau	99	81	-	18	32	13
Geodäsie und Geoinformatik	89	71	10	8	30	17
Geographie	113	71	18	23	58	3
Geologie	2	2	-	-	-	2
Geoökologie	228	176	29	21	146	14
Mobilität und Infrastruktur	88	70	-	17	24	26
Regionalwissenschaft/Raumplanung	52	36	-	16	38	32
Technologie und Management im Baubetrieb	33	-	-	33	10	4
Remote Sensing and Geoinformatics	30	19	-	11	10	26
Water Science Engineering	68	59	-	7	28	47

¹ Erstmals an einer Hochschule in Deutschland eingeschrieben (1. Studien- und Fachsemester).

² Studienortwechsler, Studienfachwechsler und andere.

Quelle: Karlsruher Institut für Technologie (KIT).

Stadt Karlsruhe | Amt für Stadtentwicklung | Statistisches Jahrbuch 2023.

noch Tabelle 821

Karlsruher Institut für Technologie (KIT) | Wintersemester 2022/2023

Fakultät Fachrichtung (1. Studienfach)	Studierende insgesamt	und zwar				
		Rückmelder	Erst- ¹ immatrikulierte	Neu- ² immatrikulierte	weiblich	Aus- länder*innen
Maschinenbau	2.833	2.114	319	336	440	786
Maschinenbau	2.425	1.813	250	304	339	512
Mechanical Engineering	199	137	57	4	25	181
Materialwirtschaft und Werkstofftechnik	209	164	12	28	76	93
Chemieingenieurwesen und Verfahrenstechnik	1.524	1.189	165	145	528	279
Bioingenieurwesen	354	273	45	31	167	54
Chemieingenieurwesen u. Verfahrenstechnik	1.137	892	115	110	352	225
Naturwissenschaft und Technik	33	24	5	4	9	-
Elektrotechnik und Informationstechnik	1.916	1.441	172	277	340	677
Elektrotechnik und Informationstechnik	1.768	1.353	137	253	285	562
Medizintechnik	38	-	34	4	21	9
Optics and Photonics	110	88	1	20	34	106
Informatik	2.833	2.084	456	246	361	518
Wirtschaftswissenschaften	3.219	2.362	440	326	847	441
Financial Engineering	9	8	1	-	2	4
Service Management and Engineering	1	1	-	-	-	-
Technische Volkswirtschaftslehre	142	105	14	19	56	27
Wirtschaftsingenieurwesen	3.067	2.248	425	307	789	410
Interfakultative Studiengänge	2.039	1.479	274	250	401	688
Energy Engineering and Management	34	23	11	-	4	25
Forschungsstudien	32	9	-	23	12	32
Green Mobility Engineering	1	1	-	-	-	-
Informationswirtschaft	50	47	-	1	13	11
Information Systems Engineering and Management	50	32	18	-	11	16
Management of Product Development	13	8	5	-	1	10
Mechatronik und Informationstechnik	927	725	85	102	140	430
Mobility Systems Engineering and Management	32	21	11	-	4	15
Production and Operations Management	31	20	10	-	7	24
Wirtschaftsinformatik	692	468	109	99	145	89
Wirtschaftsmathematik	177	125	25	25	64	36
Studienkolleg (keiner Fakultät angehörend)	168	69	98	1	59	164
Insgesamt	22.373	16.446	2.995	2.569	6.574	4.534

1 Erstmals an einer Hochschule in Deutschland eingeschrieben (1. Studien- und Fachsemester).

2 Studienortwechsler, Studienfachwechsler und andere.

Quelle: Karlsruher Institut für Technologie (KIT).

Stadt Karlsruhe | Amt für Stadtentwicklung | Statistisches Jahrbuch 2023.

Tabelle 822

Hochschule Karlsruhe – University of Applied Sciences¹

Studiengänge/Fakultäten	Sommersemester 2020	Wintersemester 2020/2021	Sommersemester 2021	Wintersemester 2021/2022	Sommersemester 2022	Wintersemester 2022/2023
Studierende insgesamt	7.314	7.602	7.174	7.303	6.742	7.199
darunter						
weiblich	2.023	2.119	1.997	2.018	1.854	1.956
Ausländer	1.013	939	924	942	856	918
Architektur und Bauwesen	1.217	1.262	1.194	1.200	1.107	1.202
Architektur/Bachelor	160	152	142	144	138	161
Architektur/Master	89	123	99	120	89	119
Bauingenieurwesen/Bachelor	318	327	327	322	313	318
Bauingenieurwesen/Master	98	73	89	73	88	79
Bauingenieurwesen Trinational/Bachelor	62	79	63	62	35	55
Bauingenieurwesen Trinational/Master	6	5	8	7	7	7
Baumanagement und Baubetrieb/Bachelor	294	289	285	263	242	253
Baumanagement, Wirtschaftsingenieurwesen Bau	94	93	84	85	83	83
Infrastructure Engineering/Bachelor	26	22	7	3	1	1
Umweltingenieurwesen/Bachelor	70	99	90	121	111	126
Elektro- und Informationstechnik	772	782	747	709	661	674
Elektro- und Automatisierungstechnik/Bachelor	78	58	47	29	17	11
Elektro-, Energietechnik und Erneuerbare Energien/Bachelor	59	53	42	29	20	12
Elektrotechnik und Informationstechnik/Master	137	141	134	142	115	115
Elektrotechnik/Master (Weiterbildung)	11	6	5	4	1	1
Elektro- und Informationstechnik/Bachelor	247	320	313	330	336	371
Elektrotechnik – Elektr. Syst. u. Managem./M. (berufsb.)	14	23	26	25	20	21
Elektrotechnik – Informationstechnik/Bachelor	64	50	41	32	27	21
Elektrotechnik – Sensorik/Bachelor	65	53	46	26	19	9
Sensor Systems Technology/Master	97	78	93	82	103	89
Electrical Engineering and Information Techn. (Bachelor)	0	0	0	10	3	24
Informatik und Wirtschaftsinformatik	1.393	1.510	1.479	1.584	1.524	1.585
Informatik/Bachelor	413	433	421	444	433	457
Informatik/Master	131	138	127	125	118	113
International IT Business/Bachelor	155	165	168	167	153	161
Medien- und Kommunikationsinformatik/Bachelor	175	148	135	107	95	71
Wirtschaftsinformatik/Bachelor	400	407	401	445	428	427
Medieninformatik/Bachelor	20	54	71	102	112	137
Wirtschaftsinformatik/Master	99	123	117	121	117	128
Data Science/Bachelor	X	42	39	73	68	91
Informationsmanagement und Medien	730	780	675	684	578	703
Geoinformationsmanagement/Bachelor	95	96	82	59	52	38
Geomatics/Master	23	29	24	27	25	23
KulturMediaTechnologie/Bachelor	46	27	24	-	-	-
Kommunikation und Medienmanagement/Bachelor	262	294	243	269	213	261
Kommunikation und Medienmanagement/Master	51	56	42	53	40	47
Informationsdesign	X	X	X	X	X	39
Verkehrssystemmanagement/Bachelor	127	138	120	124	112	144
Verkehrssystemmanagement/Master	33	43	51	43	42	33
Geodäsie und Navigation/Bachelor	93	97	89	93	78	84
Umwelt- und Geoinformationsmanagement (Bachelor)	0	0	0	16	16	34

X = Studiengang wurde (gegebenenfalls unter dieser Bezeichnung) noch nicht angeboten oder gibt es nicht mehr.

¹ Ehemals Hochschule Karlsruhe – Technik und Wirtschaft.

Quelle: Hochschule Karlsruhe – University of Applied Sciences.

Stadt Karlsruhe | Amt für Stadtentwicklung | Statistisches Jahrbuch 2023.

noch Tabelle 822

Hochschule Karlsruhe – University of Applied Sciences¹

Studiengänge/Fakultäten	Sommersemester 2020	Wintersemester 2020/2021	Sommersemester 2021	Wintersemester 2021/2022	Sommersemester 2022	Wintersemester 2022/2023
Maschinenbau und Mechatronik	1.376	1.409	1.315	1.311	1.223	1.318
Automotive Systems Engineering/Master	21	49	49	69	47	54
Fahrzeugtechnologie/Bachelor	266	265	251	240	221	219
Effiziente Mobilität in der Fahrzeugtechnologie/Master	14	8	1	2	X	X
Maschinenbau/Bachelor	577	579	518	502	452	467
Maschinenbau/Master	99	112	120	117	123	123
Mechatronik/Bachelor	331	341	318	303	282	310
Mechatronik/Master	52	43	47	40	61	48
Mechatronik and Micro-Mechatronic Systems/Master	16	12	11	19	20	21
Green Technology Management	X	X	X	X	X	39
Robotik und Künstl. Intelligenz in der Produktion (Master)	0	0	0	19	17	37
Wirtschaftswissenschaften	1.686	1.778	1.692	1.694	1.547	1.558
International Management/Bachelor	617	634	622	639	606	637
International Management/Master	78	84	89	95	89	93
Technologie – Entrepreneurship/Master	39	53	48	50	39	48
Tricontinental Master in Global Studies	18	20	13	32	13	26
Wirtschaftsingenieurwesen/Bachelor	818	855	785	746	670	627
Wirtschaftsingenieurwesen/Master	116	132	124	121	118	113
Digital Leadership & Coaching Weiterb. (Master)	X	X	11	11	12	14
Eingeschränkte Zulassung	120	51	53	84	90	114
Orientierungsstudium	20	30	19	37	12	45
Dozenten insgesamt	602	622	619	623	594	557
davon						
hauptamtlich	206	203	203	202	203	205
Lehrbeauftragte	396	419	416	421	391	352

X = Studiengang wurde (gegebenenfalls unter dieser Bezeichnung) noch nicht angeboten oder gibt es nicht mehr.

¹ Ehemals Hochschule Karlsruhe – Technik und Wirtschaft.

Quelle: Hochschule Karlsruhe – University of Applied Sciences.

Stadt Karlsruhe | Amt für Stadtentwicklung | Statistisches Jahrbuch 2023.

Tabelle 823

Pädagogische Hochschule Karlsruhe | Wintersemester

	2018/2019	2019/2020	2020/2021	2021/2022	2022/2023
Studierende insgesamt¹	3.519	3.620	3.711	3.601	3.714
darunter					
weiblich	2.866	2.932	2.992	2.888	2.959
Ausländer*innen	175	188	194	168	169
Von den Studierenden gehören zum: ²					
Lehramt an Grund- und Hauptschulen ³	1	1	X	X	X
Schwerpunkt Grundschule	X	X	X	X	X
Schwerpunkt Hauptschule	1	1	X	X	X
Lehramt an Realschulen	2	X	X	X	X
Lehramt an Grundschulen	248	102	37	14	-
Lehramt an Werkreal-, Haupt- und Realschulen	357	165	71	30	2
Europalehramt an Grundschulen	76	30	9	4	-
Europalehramt an Werkreal-, Haupt- und Realschulen	10	5	2	1	X
Bachelor Education (Primarstufe)	461	246	75	16	7
Bachelor Education (Sekundarstufe I)	357	165	69	32	14
Bachelor Education Primarstufe, Profilier. Europalehramt	96	46	14	3	1
Bachelor Education Sekundarstufe I, Profilier. Europalehramt	34	21	13	1	1
Bachelor Lehramt Grundschule	355	720	943	981	1.058
Bachelor Lehramt Sekundarstufe I	325	542	661	700	693
Bachelor Lehramt Grundschule, Profilierung Europalehramt	60	106	162	167	157
Bachelor Lehramt Sekundarstufe I, Profilier. Europalehramt	17	29	37	34	25
Erweiterungsfach für Lehramt an Realschulen (Informatik, Medienpädagogik und Ethik)	5	-	3	1	X
Bachelor Sport - Gesundheit - Freizeit	168	168	180	156	144
Bachelor Pädagogik der Kindheit	352	342	361	321	225
Bachelor Kindheitspädagogik ⁵	X	X	X	X	111
Master Lehramt Grundschule	53	190	307	353	427
Master Lehramt Sekundarstufe I	90	211	330	351	431
Master Lehramt Grundschule, Profilierung Europalehramt	4	35	54	40	38
Master Lehramt Sekundarstufe I, Profilier. Europalehramt	2	8	12	20	19
Master Bildungswissenschaft	55	39	24	6	5
Master Höheres Lehramt an beruflichen Schulen ⁶	X	X	X	X	2
Master Interkulturelle Bildung, Migration und Mehrsprachigkeit	69	78	87	93	90
Master Biodiversität und Umweltbildung	82	92	93	92	91
Master Erwachsenenbildung ⁵	X	X	X	X	10
Master Geragogik ⁴	10	23	27	23	21
Master Kulturvermittlung	33	50	61	64	47
Eingeschriebene Doktorandinnen und Doktoranden	20	42	45	62	52
Dozierende insgesamt	316	315	337	343	347
davon					
hauptamtlich	196	185	193	195	202
Lehrbeauftragte	120	130	144	148	145
darunter					
musikalische Fachpraxis	10	14	13	14	14

X = Studiengang wurde in diesem Semester nicht mehr oder noch nicht angeboten.

1 Kopfstatistik: Jeder Studierende wird nur einmal als Person gezählt.

2 Fallstatistik: Jeder Studierende wird mit den Studienfächern, für die er immatrikuliert ist, gezählt.

3 Einschließlich Erweiterungsfachstudiengänge.

4 Alte Bezeichnung bis Sommersemester 2018: "Bildung im Alter".

5 Einführung Studiengang ab dem Wintersemester 2022/2023.

6 Einführung Studiengang ab dem Sommersemester 2022.

Quelle: Pädagogische Hochschule.

Stadt Karlsruhe | Amt für Stadtentwicklung | Statistisches Jahrbuch 2023.

Tabelle 824

Staatliche Seminare für Didaktik und Lehrerbildung, Pädagogisches Fachseminar

		Seminare für Ausbildung und Fortbildung der Lehrkräfte Karlsruhe			Insgesamt
		Gymnasien	Berufliche Schulen	Pädagogisches Fachseminar	
Absolventinnen und Absolventen					
	2022	321	218	259	798
	2021	322	212	261	795
	2020	327	240	246	813
	2019	375	245	240	860
	2018	434	240	160	834
darunter weiblich	2022	220	134	181	535
	2021	223	133	182	538
	2020	222	146	172	540
	2019	246	149	174	569
	2018	295	155	116	566
Lehrkräfte (Vollbeschäftigte)					
	2022	24	28	28	80
	2021	21	29	28	78
	2020	21	29	30	80
	2019	23	30	31	84
	2018	24	30	31	85
Lehrkräfte (Teilbeschäftigte)					
	2022	81	118	21	220
	2021	83	126	18	227
	2020	78	116	11	205
	2019	84	118	10	212
	2018	85	111	8	204

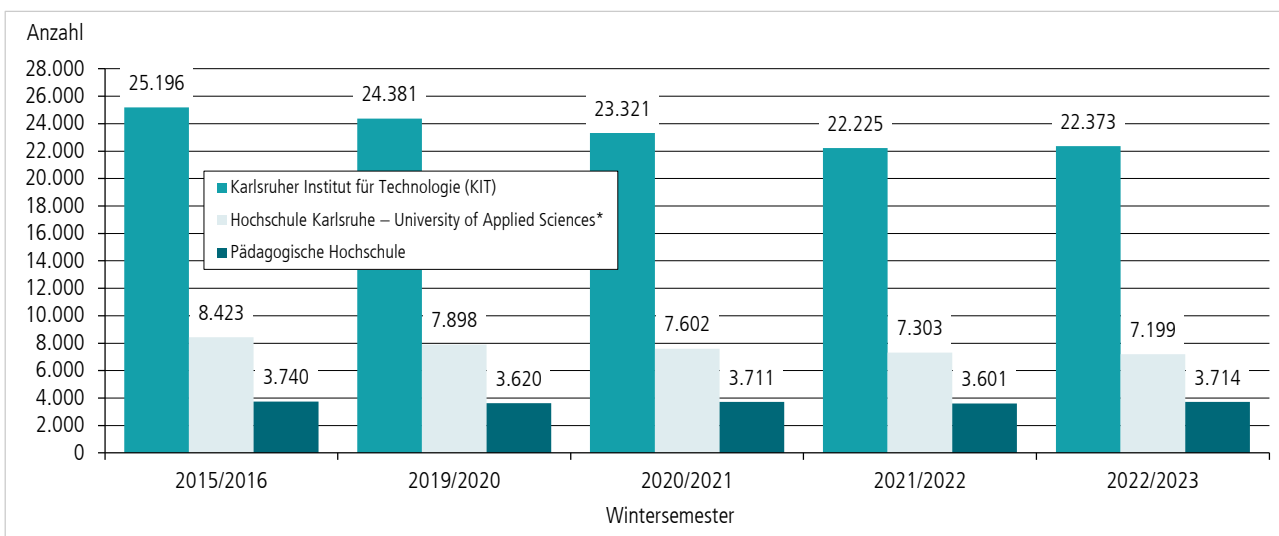
Stand: Jeweils Monat März.

Quellen: Jeweiliges Seminar.

Stadt Karlsruhe | Amt für Stadtentwicklung | Statistisches Jahrbuch 2023.

Abbildung 8.3

Studierende des Karlsruher Instituts für Technologie (KIT), der Hochschule Karlsruhe – University of Applied Sciences¹ und der Pädagogischen Hochschule



¹ Ehemals Hochschule Karlsruhe – Technik und Wirtschaft.

Quellen: Jeweilige Hochschule.

Stadt Karlsruhe | Amt für Stadtentwicklung | Statistisches Jahrbuch 2023.

Tabelle 825

Duale Hochschule Baden-Württemberg (DH BW) Karlsruhe

	2018	2019	2020	2021	2022
Studierende insgesamt	3.213	3.268	3.190	3.175	3.048
darunter weiblich	1.219	1.201	1.155	1.160	1.149
Wirtschaft (Fakultät)	1.748	1.744	1.705	1.727	1.640
davon					
BWL-Bank	114	116	123	126	113
BWL-Handel	446	410	366	352	339
BWL-Industrie	317	322	295	262	221
RSW Steuern und Prüfungswesen	115	101	112	115	119
BWL-Versicherung	117	143	137	136	115
Wirtschaftsinformatik	466	475	458	458	457
BWL-Unternehmertum	96	100	118	104	85
BWL-Int. Business Administration	51	29	17	32	-
BWL-Deutsch-Französisch Management	26	29	27	21	21
BWL-Digital Business Management	X	19	52	100	131
BWL-Digital Commerce Management	X	X	X	21	39
Technik (Fakultät)	1.278	1.308	1.264	1.224	1.116
davon					
Elektrotechnik	111	112	109	97	81
Maschinenbau	260	243	205	184	158
Mechatronik	119	130	137	128	122
Papiertechnik	51	49	43	39	22
Informatik	448	486	509	546	500
Wirtschaftsingenieurwesen	206	197	178	146	138
Sicherheitswesen	83	91	83	84	54
Sustainable Science and Technology	X	X	X	X	41
Gesundheit (Fachbereich)	187	216	221	224	292
davon					
Angewandte Gesundheits- und Pflegerwissenschaften	82	71	51	-	34
Angewandte Hebammenwissenschaften	19	31	41	90	106
Physican Assistent	86	114	129	134	152
Ausländische Gaststudierende	47	37	9	28	22
darunter weiblich	29	13	3	10	14
Lehrkräfte insgesamt	1.200	1.520	1.220	1.138	1.166
darunter hauptamtlich	72	69	71	71	72

Stand: Jeweils 1. Oktober.

X = Studiengang zu diesem Zeitpunkt noch nicht im Angebot der Hochschule.

Quelle: Duale Hochschule Baden-Württemberg (DHBW).

Stadt Karlsruhe | Amt für Stadtentwicklung | Statistisches Jahrbuch 2023.

Tabelle 826

Staatliche Hochschule für Gestaltung Karlsruhe

	2018	2019	2020	2021	2022
Studierende insgesamt	364	358	408	406	381
darunter					
weiblich	201	200	218	234	213
Ausländer*innen	67	69	86	98	98
darunter weiblich	37	43	52	62	59
Von den Studierenden gehören ...					
zum Theoriestudiengang:					
Kunstwissenschaft und Medienphilosophie (MA)	63	51	70	73	64
zu Praxisstudiengängen:					
Produktdesign (Dipl.)	64	60	66	69	65
Kommunikationsdesign (Dipl.)	87	85	94	92	87
Ausstellungsdesign und Szenografie (Dipl.)	33	39	48	48	57
Medienkunst (Dipl.)	117	123	130	124	108
Dozierende insgesamt	59	60	49	55	71
darunter hauptamtlich	14	15	14	18	15

Stand: Jeweils Wintersemester.

Quelle: Staatliche Hochschule für Gestaltung.

Stadt Karlsruhe | Amt für Stadtentwicklung | Statistisches Jahrbuch 2023.

Tabelle 827

Staatliche Akademie der Bildenden Künste Karlsruhe

Wintersemester	Studierende insgesamt	darunter			Studierende nach Studienziel						Lehrkräfte insg.	darunter hauptamtlich
		weiblich	Ausländer*innen	beurlaubt	Künstl. Lehramt	Freie Kunst	Meisterschüler*innen	Weiterbildungsstudium	Aufbaustudiengang ¹	Promotion		
2018/19	328	197	82	8	86	227	.	.	15	.	48	34
2019/20	326	205	80	8	94	219	.	.	13	.	50	34
2020/21	343	209	74	5	97	234	.	.	12	.	51	38
2021/22	348	214	67	6	95	243	.	.	10	.	47	35
2022/23	364	227	66	4	128	194	29	5	X	8	45	33

Stand: Jeweils Wintersemester.

1 Ab WS 2022/23 wird das Aufbaustudium als Weiterbildungsstudium fortgeführt.

Quelle: Staatliche Akademie der Bildenden Künste.

Stadt Karlsruhe | Amt für Stadtentwicklung | Statistisches Jahrbuch 2023.

Tabelle 828

Karlshochschule International University

	2018/19	2019/20	2020/21	2021/22	2022/23
Studierende insgesamt	371	370	406	425	365
darunter					
weiblich	241	235	257	254	228
Ausländer*innen	150	168	190	208	195
darunter weiblich	94	102	116	121	126
darunter					
immatrikulierte Studierende, die zur Zeit ein Semester im Ausland absolvieren	76	42	43	46	38
darunter weiblich	59	30	27	32	24
Von den Studierenden gehören zum Studiengang:					
International Business	74	89	110	84	72
Management	22	46	62	56	28
Communication, Social Media and Storytelling	X	X	X	X	8
Internationales Marketing	24	13	X	X	6
Strategic Diversity and Inclusion Management	X	X	X	X	1
Sustainability Management & Social Responsibility	X	X	X	X	2
Social Psychology: Organization, Management, Counseling	X	X	X	X	4
Citizenship and Civic Engagement	-	-	3	4	3
Globalisation, Governance and Law	-	-	5	11	10
International Relations	50	62	83	93	92
Politics, Philosophy and Economics	24	34	51	54	38
Internationales Programm (Studierende aus dem Ausland)	32	40	27	43	45
Studienkolleg	5	15	22	25	14
Premaster	3	6	8	-	-
Master: Master in Social TransFormation-Politics, Philosophy & Economics	-	-	2	9	14
Master: MM Management	38	28	33	45	22
Interkulturelles Management und Kommunikation	28	7	-	-	X
Internationales Tourismusmanagement	24	9	-	-	X
Internationales Eventmanagement	21	11	-	1	X
Kunst- und Kulturmanagement	18	10	-	-	X
Energiemanagement	2	-	-	-	X
International Media and Communication Management	6	-	-	-	X
Dozenten insgesamt	71	64	66	89	s 70
darunter hauptamtlich (Professoren)	9	10	8	10	s 7

Stand: Jeweils Wintersemester.

X = Studiengang zu diesem Zeitpunkt noch nicht oder nicht mehr im Angebot der Hochschule.

s = Schätzwert.

Quelle: Karlshochschule International University.

Stadt Karlsruhe | Amt für Stadtentwicklung | Statistisches Jahrbuch 2023.

Tabelle 829

Staatliche Hochschule für Musik Karlsruhe

	2018	2019	2020	2021	2022
Studierende insgesamt	604	571	568	592	593
darunter					
weiblich	333	287	293	304	297
Ausländer*innen (ohne EU)	184	177	179	196	193
davon Fachrichtung:					
Schulmusik	69	68	77	86	84
Konzertexamen/Solistenexamen	41	37	46	58	64
Musikwissenschaft/Musikinformatik (BA)	52	40	40	36	42
Musikwissenschaft/Musikinformatik (MA)	33	23	15	16	20
Bachelor of Music (BA)	138	143	142	131	130
Master of Music (MA)	134	136	152	159	159
Oper (BA)	20	19	14	11	10
Oper (MA)	18	21	20	21	18
Musikjournalismus für Rundfunk und Multimedia (BA)	16	19	25	27	26
Musikjournalismus für Rundfunk und Multimedia (MA)	8	9	11	13	12
KulturMediaTechnologie (BA)	46	23	-	-	-
Promotionsstudenten (immatrikuliert)	8	12	15	21	24
Certificate of Advanced Studies (CAS)	19	19	8	9	2
Zusatzstudiengänge/Ergänzungsstudiengänge	2	2	3	4	2
außerdem					
Vorschüler (keine Vollstudierende)	26	21	18	20	25
Kontaktstudenten (keine Vollstudierende)	1	1	3	3	2
Austauschstudenten	6	15	13	14	21
Lehrkräfte insgesamt	270	263	268	273	266
darunter hauptamtlich	76	78	78	81	87

Stand: Jeweils Wintersemester.

Quelle: Hochschule für Musik Karlsruhe.

Stadt Karlsruhe | Amt für Stadtentwicklung | Statistisches Jahrbuch 2023.

Tabelle 830

Badisches Konservatorium Karlsruhe¹

	2018	2019	2020	2021	2022
Schüler*innen insgesamt	2.805	2.863	2.509	2.768	3.029
darunter weiblich	1.510	1.551	1.304	1.524	1.654
Belegungen insgesamt	3.294	3.363	2.934	3.160	3.483
davon entfallen auf					
Grundstufe zusammen	1.085	1.067	805	938	1.039
davon					
musikalische Früherziehung	234	226	152	180	213
musikalische Grundausbildung	23	18	17	24	24
Kurse "Singen-Bewegen-Sprechen"	535	589	491	591	634
Sonstige	293	234	145	143	168
Hauptstufe	1.409	1.425	1.458	1.455	1.499
Ergänzungsfächer	375	382	334	301	338
zeitlich begrenzte Angebote und Projekte	425	489	337	466	607
Lehrkräfte (ohne Schulleitung)	81	84	86	82	82

1 Stand jeweils Jahresende.

Quelle: Badisches Konservatorium.

Stadt Karlsruhe | Amt für Stadtentwicklung | Statistisches Jahrbuch 2023.

Tabelle 831

Jugendmusikschule Neureut

	2018	2019	2020	2021	2022
Schüler*innen insgesamt¹	405	395	344	301	327
darunter weiblich	221	225	148	178	184
davon entfallen auf:					
Grundstufe zusammen ²	58	48	46	24	57
davon					
musikalische Früherziehung	39	18	13	14	17
musikalische Grundausbildung	19	30	33	10	40
Hauptstufe (Instrumentalunterricht) ²	438	457	362	319	329
Ergänzungsfächer zusammen ²	85	84	65	44	36
davon					
Harmonielehre	11	-	-	-	-
Orchesterschüler	58	57	38	24	20
Instrumentalgruppen	8	12	7	2	6
Kammermusik	8	33	20	18	10
Lehrkräfte insgesamt³	16	16	15	10	11
darunter hauptamtlich	12	12	13	10	10

1 Zahl der tatsächlichen Schülerinnen und Schüler.

2 Schülerinnen und Schüler, die mehrere Fächer belegen, sind entsprechend mehrfach gezählt.

3 Ohne Honorarkräfte für Vertretung.

Quelle: Ortsverwaltung Neureut.

Stadt Karlsruhe | Amt für Stadtentwicklung | Statistisches Jahrbuch 2023.

Tabelle 832

Verwaltungs- und Wirtschafts-Akademie Baden e. V.

	2018/2019	2019/2020	2020/2021	2021/2022	2022/2023
Dozentinnen und Dozenten	22	19	17	14	13
Vortragsrednerinnen und Vortragsredner	344	443	236	278	318
Hörer insgesamt	6.855	8.298	4.716	4.988	5.686
darunter Vollhörerinnen und Vollhörer	137	95	43	75	28
darunter weiblich	64	39	16	32	15
Vorlesungsstunden	6.508	7.269	5.393	5.768	5.370
Prüfungsteilnehmende	54	46	41	24	17
Ausgehändigte Diplome	53	45	39	19	16

Nur Hauptanstalt Karlsruhe, ohne Zweigstellen Mosbach und Pforzheim.

Stand: Jeweils Wintersemester.

Quelle: Verwaltungs- und Wirtschafts-Akademie Baden e. V.

Stadt Karlsruhe | Amt für Stadtentwicklung | Statistisches Jahrbuch 2023.

Tabelle 833

Führungsakademie des Landes Baden-Württemberg

	Ausbildungskurse (Beginn)				
	13. September 2018	12. September 2019	26. September 2020	16. September 2022	15. September 2023
Teilnehmende	20	22	19	24	24
darunter weiblich	10	8	13	14	18

Quelle: Führungsakademie des Landes Baden-Württemberg.

Stadt Karlsruhe | Amt für Stadtentwicklung | Statistisches Jahrbuch 2023.

Tabelle 834

Verwaltungsschule des Gemeindetags Baden-Württemberg

Jahr		Lehrgangsgruppe						Fortbildungslehrgänge
		Verwaltungsangestellte	Mittlerer Verwaltungsdienst	Prüfung Entgeltverordnung (VKA) ¹	Verwaltungsfachwirte ²	Qualifizierungslehrgang ³	Kommunaler Ordnungsdienst ⁴	
2018	Lehrgänge	2	1	1	1	1	1	373
	Teilnehmende	196	52	43	103	15	30	8.555
	darunter bestanden	190	52	43	100	15	30	-
2019	Lehrgänge	2	1	1	1	1	1	676
	Teilnehmende	229	50	43	155	30	59	18.367
	darunter bestanden	220	50	43	150	30	59	-
2020	Lehrgänge	2	1	1	1	1	1	425
	Teilnehmende	224	49	43	91	32	53	8.246
	darunter bestanden	212	49	43	90	32	53	-
2021	Lehrgänge	2	1	1	1	1	1	401
	Teilnehmende	270	50	46	103	38	27	7.481
	darunter bestanden	256	47	45	97	38	26	-
2022	Lehrgänge	2	1	1	1	1	1	506
	Teilnehmende	219	57	8	136	24	33	9.183
	darunter bestanden	210	56	8	130	23	31	-

1 Bis 2019: Angestelltenlehrgang I.

2 Bis 2005: Angestelltenlehrgang II.

3 Qualifizierungslehrgang für Beamtinnen und Beamte des mittleren in den gehobenen Dienst.

4 Fortbildungslehrgang für den Kommunalen Ordnungsdienst.

Quelle: Verwaltungsschule des Gemeindetags Baden-Württemberg.

Stadt Karlsruhe | Amt für Stadtentwicklung | Statistisches Jahrbuch 2023.

Tabelle 835

Volkshochschule Karlsruhe e. V.

Jahr	Kursleitende/Dozierende	Kurse, Arbeitsgemeinschaften und ähnliches		Einzelveranstaltungen		Abendhauptschule ¹		Abendrealschule ¹		Abendgymnasium ¹	
		Anzahl	Teilnehmende	Anzahl	Teilnehmende	Schüler*innen	erfolgreicher Abschluss	Schüler*innen	erfolgreicher Abschluss	Schüler*innen	erfolgreicher Abschluss
2018	924	3.463	34.796	421	7.224	18	24	47	25	52	14
2019	1.061	3.376	32.859	445	5.893	23	23	28	21	50	12
2020	698	2.364	19.924	210	1.914	15	15	23	12	46	7
2021	480	1.648	12.135	253	2.099	15	6	19	10	49	8
2022	550	2.383	19.615	127	1.339	16	5	21	8	45	4

1 Schülerinnen und Schüler am Jahresende.

Abendschulen: siehe auch Tabellen 813 und 816.

Quelle: Volkshochschule Karlsruhe e. V.

Stadt Karlsruhe | Amt für Stadtentwicklung | Statistisches Jahrbuch 2023.