



© Stadt Karlsruhe | Presse- und Informationsamt

# 8

## Bildung

Schulen

225

Hochschulen und sonstige Bildungseinrichtungen

240

## Begriffserklärungen

**Schulpflicht** besteht nach § 72 des Schulgesetzes für Baden-Württemberg (SchG) für alle Kinder, die im Land ihren ständigen Wohnsitz, ihren gewöhnlichen Aufenthalt beziehungsweise ihre Lehr- oder Arbeitsstätte haben. An die Erfüllung der Vollzeitschulpflicht – vier Jahre Grundschule und fünf Jahre weiterführende Schulen – schließen sich drei Pflichtjahre Berufsschule an. Wird über das neunte Schuljahr hinaus eine weiterführende Schule besucht, endet die Schulpflicht mit dem Schuljahr, in dem das 18. Lebensjahr vollendet wird.

**Öffentliche Schulen** sind Schulen, die von einer Gemeinde, einem Landkreis, einem Regionalverband oder einem Schulverband gemeinsam mit dem Land oder vom Land allein getragen werden.

**Private Schulen** sind Schulen in nichtöffentlicher (freier) Trägerschaft.

Zu den **allgemeinbildenden Schulen** gehören im Primärbereich die **Grundschulen** und als weiterführende Schulen im Sekundärbereich die **Hauptschulen, Werkrealschulen, Gemeinschaftsschulen, Realschulen** und **Gymnasien**. **Sonderpädagogische Bildungs- und Beratungszentren** (SBBZ – bis zum Schuljahr 2014/15 Sonderschulen) decken den Primär- und Sekundärbereich ab.

Zu den **beruflichen Schulen** gehören **Berufsschulen, Berufsfachschulen, Berufskollegs, Berufsoberschulen, berufliche Gymnasien** und **Fachschulen**. Berufsschulen begleiten eine gewerbliche, kaufmännische oder hauswirtschaftliche Ausbildung nach dem dualen System. An den beruflichen Schulen (unter anderem Berufskollegs, berufliche Gymnasien) können auch höhere Abschlüsse erreicht werden, zum Beispiel die Mittlere Reife, die Fachhochschulreife oder die Hochschulreife. Für die Weiterqualifizierung nach abgeschlossener Berufsausbildung stehen Meisterschulen, Technikerschulen, Akademien und spezielle Fachschulen zur Verfügung.

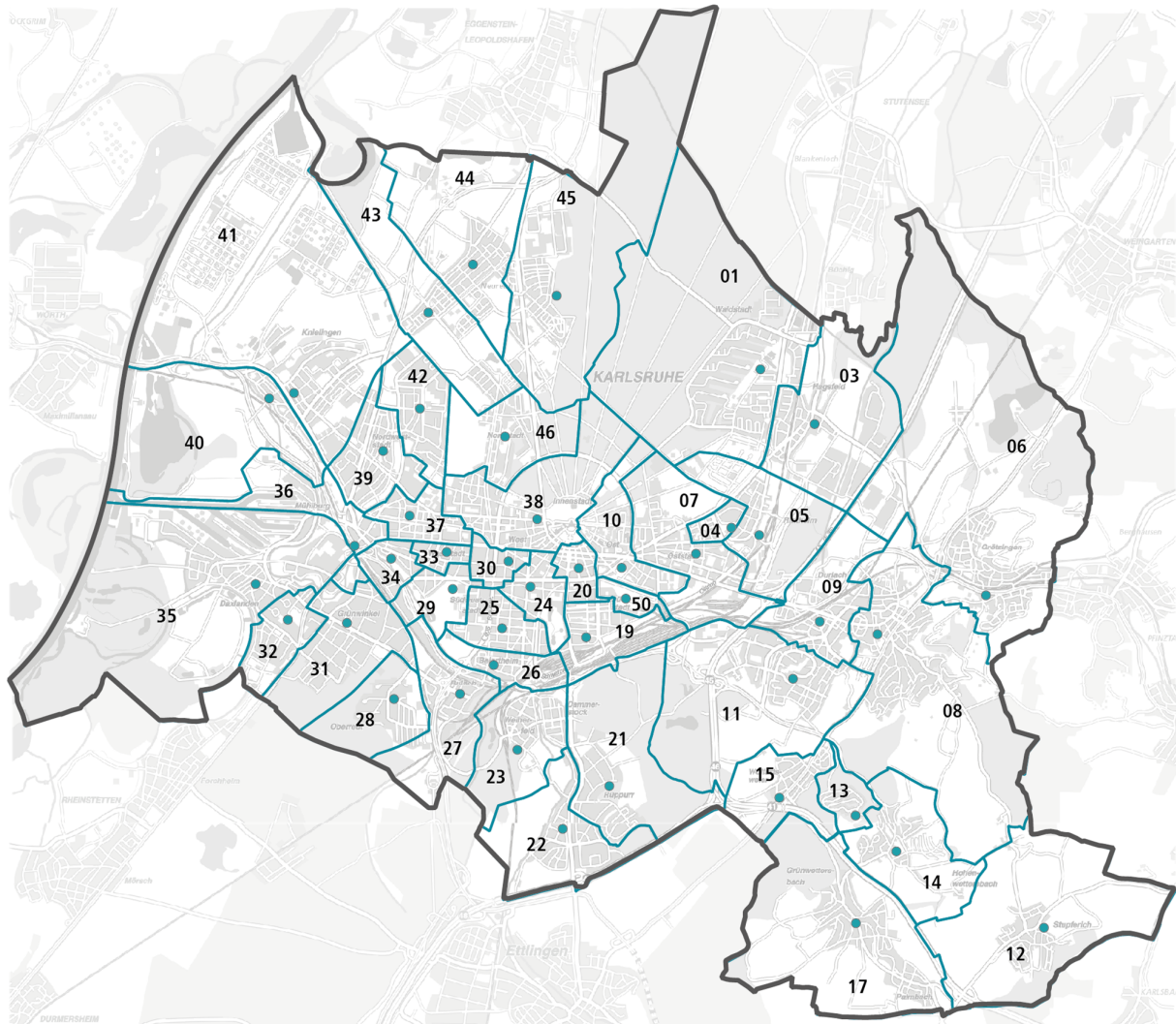
**Hochschulen** sind Einrichtungen des tertiären Bildungsbereiches mit wissenschaftlicher Ausbildung. In Karlsruhe gehören dazu die Universität, die ab Oktober 2009 mit dem Forschungszentrum Karlsruhe zusammen das **Karlsruher Institut für Technologie (KIT)** bildet, die **Hochschule Karlsruhe – University of Applied Sciences**<sup>1</sup>, die **Pädagogische Hochschule**, die **Duale Hochschule Baden-Württemberg**, die **Hochschule für Musik**, die **Hochschule für Gestaltung**, die **Staatliche Akademie der Bildenden Künste** sowie die **private Karlsruhochschule International University** und der **Privathochschule EC Europa Campus**<sup>2</sup>. Die **private FOM Hochschule für Oekonomie und Management** wurde im Februar 2018 eröffnet.

<sup>1</sup> Ehemals Hochschule Karlsruhe – Technik und Wirtschaft.

<sup>2</sup> Privathochschule EC Europa Campus: Standort Karlsruhe wurde zum Ende des Sommersemesters 2021 geschlossen.

# Schulen

Karte 8.1  
**Grundschulbezirke in Karlsruhe 2024**



**Grundschulbezirke**

- |                                     |                           |                               |
|-------------------------------------|---------------------------|-------------------------------|
| 01 Eichendorffschule                | 19 Nebenius-Grundschule   | 34 Friedrich-Ebert-Schule     |
| 03 Grundschule Hagsfeld             | 20 Hans-Thoma-Schule      | 35 Grundschule Daxlanden      |
| 04 Heinrich-Köhler-Grundschule      | 21 Eichelgartenschule     | 36 Hardtschule                |
| 05 Grundschule Rintheim             | 22 Riedschule             | 37 Draisschule                |
| 06 Augustenburg Gemeinschaftsschule | 23 Weiherwaldschule       | 38 Hebel-Grundschule          |
| 07 Tullaschule                      | 24 Gartenschule           | 39 Rennbuckel-Grundschule     |
| 08 Schloss-Schule                   | 25 Südenschule            | 40 Grundschule Knielingen     |
| 09 Pestalozzischule                 | 26 Grundschule Beiertheim | 41 Viktor-von-Scheffel-Schule |
| 10 Schillerschule                   | 27 Grundschule Bulach     | 42 Werner-von-Siemens-Schule  |
| 11 Oberwaldschule Aue               | 28 Anne-Frank-Schule      | 43 Südschule                  |
| 12 Grundschule Stupferich           | 29 Weinbrennerschule      | 44 Nordschule                 |
| 13 Bergwaldschule                   | 30 Leopoldschule          | 45 Waldschule                 |
| 14 Schule im Lustgarten             | 31 Grundschule Grünwinkel | 46 Marylandschule             |
| 15 Grundschule Wolfartsweiher       | 32 Adam-Remmele-Schule    | 50 Grundschule am Wasserturm  |
| 17 Heinz-Barth-Schule               | 33 Gutenbergschule        |                               |

**Zeichenerklärung**

- Stadtgrenze
- Grundschulbezirksgrenze
- Grundschule

Quelle: Stadt Karlsruhe | Schul- und Sportamt.  
 Stadt Karlsruhe | Amt für Stadtentwicklung | Statistisches Jahrbuch 2025.

Tabelle 801

## Öffentliche und private Grund- und Werkreal-/Hauptschulen in Karlsruhe

Schule	Stadtteil	Herbst 2023				Herbst 2024			
		Klassen	Schüler*innen	Grundschule	Werkreal-/Hauptschule	Klassen	Schüler*innen	Grundschule	Werkreal-/Hauptschule
Adam-Remmele-	09	9	176	176	-	9	179	179	-
Anne-Frank <sup>-1</sup>	12	15	334	334	-	16	368	368	-
Augustenburg (Grötzingen) <sup>2</sup>	20	12	257	257	-	10	241	241	-
Beiertheim	13	8	149	149	-	8	155	155	-
Bergwald-	19	4	59	59	-	3	61	61	-
Bulach	13	4	73	73	-	5	89	89	-
Daxlanden	09	8	172	172	-	8	164	164	-
Drais- (GHS) <sup>3</sup>	08	11	247	247	-	11	249	249	-
Eichelgarten-	15	8	150	150	-	8	155	155	-
Eichendorff-	16	14	314	314	-	15	334	334	-
Friedrich-Ebert-	08	8	131	131	-	8	143	143	-
Garten-	04	12	269	269	-	12	272	272	-
Grundschule am Wasserturm	03	8	183	183	-	8	185	185	-
Grünwinkel	11	14	304	304	-	14	315	315	-
Gutenberg-	05	25	514	175	339	24	450	166	284
Hagsfeld	18	8	199	199	-	8	190	190	-
Hans-Thoma-	01	9	174	174	-	9	170	170	-
Hardt-	08	9	150	150	-	9	150	150	-
Hebel-	02	6	122	122	-	8	139	139	-
Heinrich-Köhler-	17	5	94	94	-	5	102	102	-
Heinz-Barth-	24	10	216	216	-	9	212	212	-
Knielingen	10	4	79	79	-	4	85	85	-
Leopold-	02	10	183	183	-	10	174	174	-
Maryland-	27	12	269	269	-	12	263	263	-
Nebenius-	03	10	194	194	-	9	200	200	-
Nord-	26	10	211	211	-	11	229	229	-
Oberwald-	19	9	211	211	-	10	228	228	-
Pestalozzi-	19	25	496	224	272	26	521	212	309
Rennbuckel-	06	7	125	125	-	7	135	135	-
Ried-	15	9	196	196	-	9	209	209	-
Rintheim	17	4	82	82	-	4	77	77	-
Schiller-	07	14	261	261	-	13	242	242	-
Schloss-	19	16	379	379	-	16	387	387	-
Schule im Lustgarten	22	7	129	129	-	6	124	124	-
Stupferich	21	8	147	147	-	8	139	139	-
Süd-	26	8	144	144	-	8	153	153	-
Südend-	04	16	362	362	-	16	362	362	-
Tulla-	07	12	235	235	-	11	226	226	-
Viktor-von-Scheffel-	10	14	336	336	-	14	353	353	-
Wald-	26	12	259	259	-	10	230	230	-
Weiherswald-	14	8	175	175	-	8	180	180	-
Weinbrenner-	04	8	188	188	-	8	197	197	-
Werner-von-Siemens-	06	24	496	251	245	24	488	258	230
Wolfartsweier	23	7	158	158	-	6	135	135	-
<b>Zusammen</b>	<b>X</b>	<b>461</b>	<b>9.602</b>	<b>8.746</b>	<b>856</b>	<b>457</b>	<b>9.660</b>	<b>8.837</b>	<b>823</b>
Freie Aktive Schule (privat)	27	- <sup>4</sup>	81	42	39	- <sup>4</sup>	80	40	46
element-i-Schule im Technido (privat)	17	- <sup>4</sup>	200	200	-	- <sup>4</sup>	206	206	-
Evang. Jakobus-Grundschule (privat)	06	5	98	98	-	5	92	92	-
<b>Insgesamt</b>	<b>X</b>	<b>466</b> <sup>5</sup>	<b>9.981</b>	<b>9.086</b>	<b>895</b>	<b>462</b> <sup>5</sup>	<b>10.038</b>	<b>9.175</b>	<b>869</b>

Ohne Grundschulförderklassen (GFK).

1 Seit dem Schuljahr 2014/2015 Gemeinschaftsschule; die Daten beziehen sich im Bereich der Grundschule auf die Primarstufe der Gemeinschaftsschule.

2 Seit dem Schuljahr 2012/2013 Gemeinschaftsschule; die Daten beziehen sich im Bereich der Grundschule auf die Primarstufe der Gemeinschaftsschule.

3 Seit dem Schuljahr 2013/2014 auch Gemeinschaftsschule.

4 Keine reinen Klassen; klassen- bzw. stufenübergreifender Unterricht.

5 Ohne "Freie Aktive Schule" und "element-i-Schule im Technido".

Quelle: Stadt Karlsruhe | Schul- und Sportamt.

Tabelle 802

**Öffentliche und private Gemeinschaftsschulen (GMS) in Karlsruhe**

Schule	Stadt- teil	Herbst 2023				Herbst 2024			
		Klassen	Schü- ler*innen	mit Migrations- hintergrund	darunter Ausländer	Klassen	Schü- ler*innen	mit Migrations- hintergrund	darunter Ausländer
Anne-Frank-	12	26	572	308	123	28	642	339	145
davon									
Primarstufe der GMS		15	334	188	64	16	368	188	67
Sekundarstufe I der GMS		11	238	120	59	12	274	151	78
Augustenburg- (Grötzingen)	20	24	498	103	68	22	500	110	66
davon									
Primarstufe der GMS		12	257	56	34	10	241	51	29
Sekundarstufe I der GMS		12	241	47	34	12	259	59	37
Drais- <sup>1</sup>	08	38	889	306	116	37 <sup>2</sup>	890	317	122
davon									
Primarstufe der GMS		11	247	111	35	11	249	108	34
Sekundarstufe I der GMS		19	490	164	71	19	495	175	73
Sekundarstufe II der GMS		8 <sup>2</sup>	152	31	10	7 <sup>2</sup>	146	34	15
Ernst-Reuter- <sup>3</sup>	16	15	363	179	86	16	372	181	77
<b>Zusammen</b>	<b>-</b>	<b>103</b>	<b>2.322</b>	<b>896</b>	<b>393</b>	<b>103</b>	<b>2.404</b>	<b>947</b>	<b>410</b>
davon									
Primarstufe der GMS		38	838	355	133	37	858	347	130
Sekundarstufe I der GMS		57	1.332	510	250	59	1.400	566	265
Sekundarstufe II der GMS		8	152	31	10	7	146	34	15
Evang. Jakobusschule (privat)	06	X <sup>3</sup>	268	12	7	X <sup>3</sup>	261	11	6
davon									
Primarstufe der GMS		X <sup>3</sup>	98	6	5	X <sup>3</sup>	92	4	4
Sekundarstufe I der GMS		X <sup>3</sup>	170	6	2	X <sup>3</sup>	169	7	2
element-i-Schule (privat)	17	X <sup>3</sup>	399	.	.	X <sup>3</sup>	438	32	32
davon									
Primarstufe der GMS		X <sup>3</sup>	200	.	.	X <sup>3</sup>	206	14	14
Sekundarstufe I der GMS		X <sup>3</sup>	199	.	.	X <sup>3</sup>	224	18	18
Sekundarstufe II der GMS <sup>4</sup>		X	X	X	X	X <sup>3</sup>	8	-	-
<b>Insgesamt</b>	<b>X</b>	<b>103<sup>5</sup></b>	<b>2.989</b>	<b>908</b>	<b>400</b>	<b>103<sup>5</sup></b>	<b>3.103</b>	<b>990</b>	<b>448</b>
davon									
Primarstufe der GMS		38	1.136	361	138	37	1.156	365	148
Sekundarstufe I der GMS		57	1.701	516	252	59	1.793	591	285
Sekundarstufe II der GMS		8	152	31	10	7	154	34	15

1 Ab dem Schuljahr 2021/2022 Einführung einer Sekundarstufe II (gymnasiale Oberstufe).

2 Einschließlich fiktive Klassen in Jahrgangsstufe I und II.

3 Keine reinen Klassen, sondern klassen- beziehungsweise jahrgangsübergreifender Unterricht.

4 Ab dem Schuljahr 2024/2025 Einführung einer Sekundarstufe II (gymnasiale Oberstufe).

5 Ohne element-i-Schule und Evangelische Jakobusschule.

Quelle: Stadt Karlsruhe | Schul- und Sportamt.

Stadt Karlsruhe | Amt für Stadtentwicklung – Statistikstelle | Statistisches Jahrbuch 2025.

Tabelle 803

### Schulabgänge von öffentlichen Werkrealschulen (WRS) und Gemeinschaftsschulen (GMS)<sup>1</sup> in Karlsruhe nach Beendigung der Vollzeitschulpflicht im Schuljahr 2023/2024

Schule	Abgängerinnen und Abgänger von Werkrealschulen und Gemeinschaftsschulen <sup>1</sup>													
	insgesamt	darunter weiblich	davon											
			mit Abschlusszeugnis								ohne Abschlusszeugnis			
			insgesamt	darunter mit		davon				insgesamt	davon			
				WRS-/RS-Abschluss <sup>2</sup>	Realschulabschluss	Deutsche		Ausländer			Deutsche		Ausländer	
					insgesamt	darunter weiblich	insgesamt	darunter weiblich	insgesamt	insgesamt	darunter weiblich	insgesamt	darunter weiblich	
<b>Werkrealschulen</b>														
Gutenberg-	64	37	41	18	X	25	13	16	9	23	14	9	9	6
Pestalozzi-	48	23	39	9	X	28	13	11	5	9	2	1	7	2
Werner-von-Siemens-	55	27	45	37	X	30	18	15	4	10	5	2	5	3
<b>Zusammen</b>	<b>167</b>	<b>87</b>	<b>125</b>	<b>64</b>	<b>X</b>	<b>83</b>	<b>44</b>	<b>42</b>	<b>18</b>	<b>42</b>	<b>21</b>	<b>12</b>	<b>21</b>	<b>11</b>
<b>Gemeinschaftsschulen (Sekundarstufe I)<sup>1</sup></b>														
Anne-Frank-	41	20	39	- <sup>2</sup>	20	31	.	8	.	2	2	.	-	.
Drais-	54	27	45	2 <sup>2</sup>	35	38	.	7	.	9	7	.	2	.
Augustenburg-	32	19	31	- <sup>2</sup>	21	29	.	2	.	1	1	.	-	.
Ernst-Reuter-	56	23	43	- <sup>2</sup>	33	37	.	6	.	13	6	.	7	.
<b>Zusammen</b>	<b>183</b>	<b>89</b>	<b>158</b>	<b>2<sup>2</sup></b>	<b>109</b>	<b>135</b>	<b>.</b>	<b>23</b>	<b>.</b>	<b>25</b>	<b>16</b>	<b>.</b>	<b>9</b>	<b>.</b>
<b>Insgesamt</b>	<b>350</b>	<b>176</b>	<b>283</b>	<b>66<sup>3</sup></b>	<b>109</b>	<b>218</b>	<b>.</b>	<b>65</b>	<b>.</b>	<b>67</b>	<b>37</b>	<b>.</b>	<b>30</b>	<b>.</b>

Einschließlich Abgänge aus Vorbereitungsklassen (VKL).

RS = Realschule.

WRS = Werkrealschule.

GMS = Gemeinschaftsschule.

- Im Vergleich zur WRS ist es Schülerinnen und Schülern bei der Schulform der GMS mitunter individuell möglich, in einzelnen Fächern bis auf das gymnasiale Niveau zu lernen.
- Schülerinnen und Schüler welche auf der GMS im Abschlussjahr auf einer erweiterten Niveau-Stufe lernen ("E-Niveau"), erhalten bei Versetzung ein dem Realschulabschluss entsprechenden/gleichwertigen Abschluss (ohne Ablegung einer Prüfung). Dieser Abschluss befähigt zum Besuch der gymnasialen Oberstufe an einer GMS oder an einem allgemeinbildenden/beruflichen Gymnasium.
- Werkrealschulabschlüsse und dem Realschulabschluss entsprechende/gleichwertige Abschlüsse zusammen (siehe Fußnote 2).

Quelle: Stadt Karlsruhe | Schul- und Sportamt.

Stadt Karlsruhe | Amt für Stadtentwicklung – Statistikstelle | Statistisches Jahrbuch 2025.

Tabelle 804

**Übergänge aus der 4. Klassenstufe der öffentlichen Karlsruher Grundschulen auf weiterführende Schulen am Ende des Schuljahres 2023/2024**

Schule	Schüler*innen Klassen- stufe 4 zusammen <sup>1</sup>	davon Übergänge auf weiterführende Schularten								Wiederholer und sonstige Ab-/Übergänge	
		Werkreal-/ Hauptschule		Realschule		Gymnasium		Gemeinschafts- schule			
		Zahl	%	Zahl	%	Zahl	%	Zahl	%	Zahl	%
Adam-Remmele-	39	-	-	17	43,6	12	30,8	9	23,1	1	2,6
Anne-Frank- <sup>2</sup>	64	3	4,7	10	15,6	27	42,2	24	37,5	-	-
Augustenburg (Grö.) <sup>2</sup>	57	-	-	21	36,8	24	42,1	12	21,1	-	-
Beiertheim	32	-	-	11	34,4	19	59,4	2	6,3	-	-
Bergwald	14	-	-	3	21,4	9	64,3	2	14,3	-	-
Bulach	18	-	-	1	5,6	12	66,7	4	22,2	1	5,6
Daxlanden	41	4	9,8	7	17,1	20	48,8	10	24,4	-	-
Drais-	61	2	3,3	13	21,3	34	55,7	11	18,0	1	1,6
Eichelgarten-	36	-	-	16	44,4	19	52,8	1	2,8	-	-
Eichendorff-	67	1	1,5	7	10,4	28	41,8	31	46,3	-	-
Friedrich-Ebert-	29	2	6,9	14	48,3	11	37,9	2	6,9	-	-
Garten-	60	-	-	9	15,0	50	83,3	1	1,7	-	-
GS am Wasserturm	36	-	-	3	8,3	29	80,6	4	11,1	-	-
Grünwinkel	72	-	-	21	29,2	44	61,1	5	6,9	2	2,8
Gutenberg-	40	1	2,5	6	15,0	29	72,5	4	10,0	-	-
Hagsfeld	48	-	-	7	14,6	24	50,0	17	35,4	-	-
Hans-Thoma-	27	3	11,1	8	29,6	12	44,4	4	14,8	-	-
Hardt-	27	4	14,8	6	22,2	13	48,1	4	14,8	-	-
Hebel-	16	1	6,3	2	12,5	11	68,8	2	12,5	-	-
Heinrich-Köhler-	15	-	-	4	26,7	4	26,7	7	46,7	-	-
Heinz-Barth-	50	-	-	12	24,0	34	68,0	4	8,0	-	-
Knielingen	20	2	10,0	7	35,0	10	50,0	1	5,0	-	-
Leopold-	34	1	2,9	8	23,5	22	64,7	3	8,8	-	-
Maryland-	62	4	6,5	16	25,8	35	56,5	7	11,3	-	-
Nebenius-	37	1	2,7	15	40,5	16	43,2	5	13,5	-	-
Nord-	43	5	11,6	19	44,2	15	34,9	3	7,0	1	2,3
Oberwald-	51	6	11,8	11	21,6	28	54,9	6	11,8	-	-
Pestalozzi-	57	6	10,5	16	28,1	32	56,1	3	5,3	-	-
Rennbuckel-	31	-	-	13	41,9	16	51,6	1	3,2	1	3,2
Ried-	67	4	6,0	20	29,9	40	59,7	2	3,0	1	1,5
Rintheim	21	-	-	3	14,3	16	76,2	2	9,5	-	-
Schiller-	32	3	9,4	10	31,3	18	56,3	1	3,1	-	-
Schloss-	88	3	3,4	12	13,6	73	83,0	-	-	-	-
Schule im Lustgarten	33	1	3,0	2	6,1	23	69,7	7	21,2	-	-
Stupferich	34	3	8,8	11	32,4	20	58,8	-	-	-	-
Süd-	35	1	2,9	11	31,4	21	60,0	2	5,7	-	-
Südend-	91	-	-	13	14,3	70	76,9	6	6,6	2	2,2
Tulla-	62	4	6,5	11	17,7	35	56,5	12	19,4	-	-
Viktor-von-Scheffel-	64	9	14,1	15	23,4	38	59,4	2	3,1	-	-
Wald-	73	-	-	5	6,8	60	82,2	5	6,8	3	4,1
Weiherswald-	42	-	-	13	31,0	26	61,9	3	7,1	-	-
Weinbrenner-	43	-	-	12	27,9	27	62,8	3	7,0	1	2,3
Werner-von-Siemens-	56	6	10,7	21	37,5	22	39,3	7	12,5	-	-
Wolfartsweier	51	1	2,0	12	23,5	34	66,7	4	7,8	-	-
<b>Insgesamt</b>	<b>1.976</b>	<b>81</b>	<b>4,1</b>	<b>474</b>	<b>24,0</b>	<b>1.162</b>	<b>58,8</b>	<b>245</b>	<b>12,4</b>	<b>14</b>	<b>0,7</b>

1 Ohne Schülerinnen und Schüler die keine Grundschulempfehlung erhielten.

2 Primarstufe der Gemeinschaftsschule (GMS).

Quelle: Stadt Karlsruhe | Schul- und Sportamt.

Stadt Karlsruhe | Amt für Stadtentwicklung – Statistikstelle | Statistisches Jahrbuch 2025.

Tabelle 805

**Öffentliche und private Sonderpädagogische Bildungs- und Beratungszentren (SBBZ) mit Förderschwerpunkten (Sonder- und Förderschulen) in Karlsruhe**

SBBZ – Sonder-/Förderschule	Stadtteil	Herbst 2022		Herbst 2023		Herbst 2024	
		Klassen	Schüler*innen	Klassen	Schüler*innen	Klassen	Schüler*innen
Förderschulen für Lernbehinderte zusammen	X	30	332	29	332	28	331
davon							
Lidell-	07	11	109	10	110	10	120
Schule am Turmberg	19	9	114	9	107	9	102
Vogesen-	08	10	109	10	115	9	109
FSP Hören und Sprache (Erich Kästner-)	06	25	239	25	241	27	237
FSP Sehen (Am Weinweg)	17	10	78	10	81	11	84
FSP Geistige Entwicklung (Alb-)	14	29	173	28	183	29	196
In längerer Krankenhausbehandlung stehende Kinder und Jugendliche (M.-L.-Kaschnitz/Kinderklinik)	06	- <sup>1</sup>	53	- <sup>1</sup>	72	- <sup>1</sup>	68
Erziehungshilfe (Federbach-)	09	8	48	9	50	6	52
<b>Öffentl. Sonder- und Förderschulen zusammen</b>	<b>X</b>	<b>102</b>	<b>923</b>	<b>101</b>	<b>959</b>	<b>101</b>	<b>968</b>
Augartenschule (private Förderschule, Grundschule und Werkrealschule für Erziehungshilfe)	03	9	68	8	71	8	65
Parzivalschulen (privat)	18	43	440	40	408	41	410
Heinz von Förster Schule (private Hauptschule für Erziehungshilfe)	08	6	48	5	47	6	48
<b>Insgesamt</b>	<b>X</b>	<b>160</b>	<b>1.479</b>	<b>154</b>	<b>1.485</b>	<b>156</b>	<b>1.491</b>

<sup>1</sup> Wird nicht klassenmäßig geführt.

Quelle: Stadt Karlsruhe | Schul- und Sportamt.

Stadt Karlsruhe | Amt für Stadtentwicklung – Statistikstelle | Statistisches Jahrbuch 2025.

Tabelle 806

**Öffentliche und private Realschulen in Karlsruhe**

Realschule	Stadtteil	Herbst 2022		Herbst 2023		Herbst 2024	
		Klassen	Schüler*innen	Klassen	Schüler*innen	Klassen	Schüler*innen
Friedrich-	19	19	481	19	506	19	482
Hebel-	02	15	334	15	342	15	345
Nebenius-	03	13	297	14	287	13	264
Neureut	26	19	493	19	504	19	495
Rennbuckel-	06	13	371	14	371	14	388
Rüppurr	15	12	317	12	312	12	310
Sophie-Scholl-	12	20	478	20	500	20	488
Tulla-	17	17	366	17	379	17	382
<b>Öffentliche Realschulen zusammen</b>	<b>X</b>	<b>128</b>	<b>3.137</b>	<b>130</b>	<b>3.201</b>	<b>129</b>	<b>3.154</b>
Comenius- (privat)	26	14	302	15	321	16	356
Johannes Kepler- (privat)	06	6	107	6	105	6	102
<b>Insgesamt</b>	<b>X</b>	<b>148</b>	<b>3.546</b>	<b>151</b>	<b>3.627</b>	<b>151</b>	<b>3.612</b>

Quelle: Stadt Karlsruhe | Schul- und Sportamt.

Stadt Karlsruhe | Amt für Stadtentwicklung – Statistikstelle | Statistisches Jahrbuch 2025.

Tabelle 807

**Schulabgänge von öffentlichen Realschulen in Karlsruhe am Ende von Schuljahr 2023/2024**

Art des Abschlusses	Insgesamt	davon		darunter	
		männlich	weiblich	mit Migrationshintergrund	Ausländer*innen
Realschulabschluss	498	246	252	209	55
Hauptschulabschluss <sup>1</sup>	115	61	54	57	13
Ohne Hauptschulabschluss	27	14	13	18	14

1 Einschließlich unqualifizierte Hauptschulabschlüsse (Abgang in Klasse 10 ohne Prüfung).

Quelle: Stadt Karlsruhe | Schul- und Sportamt.

Stadt Karlsruhe | Amt für Stadtentwicklung – Statistikstelle | Statistisches Jahrbuch 2025.

Tabelle 808

**Allgemeinbildende Gymnasien in Karlsruhe**

Gymnasium	Stadt- teil	Herbst 2022		Herbst 2023		Herbst 2024	
		Klassen <sup>1</sup>	Schüler*innen	Klassen <sup>1</sup>	Schüler*innen	Klassen <sup>1</sup>	Schüler*innen
Bismarck-	02	29	577	26	583	26	587
Fichte-	02	32	759	32	741	30	744
Goethe-	04	39	933	38	934	38	931
Helmholtz-	05	37	891	36	893	37	899
Humboldt-	06	42	1.060	43	1.076	41	1.041
Kant-	01	19	445	21	494	21	503
Lessing-	05	32	770	34	799	33	779
Markgrafen-	19	35	848	36	850	34	834
Max-Planck-	15	36	891	38	921	38	936
Neureut	26	30	746	32	780	33	790
Otto-Hahn-	16	42	1.029	42	1.035	43	1.053
<b>Öffentliche Gymnasien zusammen</b>	<b>X</b>	<b>373</b>	<b>8.949</b>	<b>378</b>	<b>9.106</b>	<b>374</b>	<b>9.097</b>
Heisenberg-Gymnasium <sup>2</sup>	27	14 <sup>7</sup>	380	14 <sup>7</sup>	368	14 <sup>7</sup>	357
Mädchengymnasium St. Dominikus	02	25	566	23	500	22	450
Johannes Kepler- (privat) <sup>3</sup>	06	8	121	8	118	8	114
Wirtschaftsgymnasium Merkur Akademie (3-/6-jährig; privat)	26	10	210	10	197	9	182
<b>Öffentliche und private Gymnasien zusammen</b>	<b>X</b>	<b>430</b>	<b>10.226</b>	<b>433</b>	<b>10.289</b>	<b>427</b>	<b>10.200</b>
außerdem:							
Europäische Schule <sup>4, 5</sup>	16	25	496	29	525	26	519
Freie Waldorfschule e.G. <sup>6</sup>	16	27	723	27	740	30	724
<b>Insgesamt</b>	<b>X</b>	<b>482</b>	<b>11.445</b>	<b>489</b>	<b>11.554</b>	<b>483</b>	<b>11.443</b>

1 Öffentliche Gymnasien: Einschließlich fiktiver Klassen (Oberstufe)

2 Ohne Schüler der Standorte Ettlingen und Bruchsal.

3 Bis zum Schuljahr 2011/2012 Ekol-Privatschule.

4 Gemeinsame Trägerschaft der EU-Mitgliedstaaten; führt zur europäischen Reifeprüfung (Baccalaureat).

5 Jeweils 6. bis 12. Schuljahr; die Oberstufe (12.) wird nicht klassenmäßig geführt.

6 Alle Klassenstufen.

7 Umstellung der Klassen in der Schülerdatei. Die Kursstufe I und II sind nur noch Klasse 11 und Klasse 12.

Sie sind nicht mehr in Klassen 11-1 bis 11-4 beziehungsweise 12- 1 bis 12-5 unterteilt.

Quelle: Stadt Karlsruhe | Schul- und Sportamt.

Stadt Karlsruhe | Amt für Stadtentwicklung – Statistikstelle | Statistisches Jahrbuch 2025.

Tabelle 809

**Schulabgänge von öffentlichen Gymnasien in Karlsruhe im Schuljahr 2023/2024**

Art des Abschlusses	Insgesamt	davon		darunter	
		männlich	weiblich	mit Migrationshintergrund	Ausländer*innen
Allgemeine Hochschulreife	872	422	450	162	54
Realschulabschluss	106	53	53	29	14
Mit Hauptschulabschluss	3	-	3	2	2
Ohne Hauptschulabschluss	-	-	-	-	-

Quelle: Stadt Karlsruhe | Schul- und Sportamt.

Stadt Karlsruhe | Amt für Stadtentwicklung – Statistikstelle | Statistisches Jahrbuch 2025.

Tabelle 810

**Auswärtige Schülerinnen und Schüler an öffentlichen allgemeinbildenden Schulen in Karlsruhe 2024/2025**

Merkmal	Grund- und Werkrealschulen <sup>1</sup>	Gemeinschaftsschulen <sup>2</sup>	SBBZ <sup>3</sup>	Realschulen	Gymnasien	Insgesamt
<b>Schüler*innen insgesamt</b>	<b>9.660</b>	<b>1.546</b>	<b>968</b>	<b>3.154</b>	<b>9.097</b>	<b>24.425</b>
darunter						
Auswärtige	114	195	260	301	1.436	2.306
in %	1,2	12,6	26,9	9,5	15,8	9,4
Herkunft auswärtige Schüler*innen						
Landkreis Karlsruhe	92	178	197	284	1.344	2.095
Landkreis Rastatt	3	7	25	2	27	64
sonstige Gemeinden in B-W	5	2	29	4	25	65
Gemeinden in Rheinland-Pfalz	8	5	9	11	35	68
Gemeinden im Elsass	6	2	-	-	4	12
Sonstige	-	1	-	-	1	2

1 Einschließlich Schülerinnen und Schüler der Primarstufe der Gemeinschaftsschulen.

2 Sekundarstufe I und II.

3 Sonderpädagogische Bildungs- und Beratungszentren (bis 2014/2015 Sonder-/Förderschulen).

Quelle: Stadt Karlsruhe | Schul- und Sportamt.

Stadt Karlsruhe | Amt für Stadtentwicklung – Statistikstelle | Statistisches Jahrbuch 2025.

Tabelle 811

**Schülerinnen und Schüler mit Migrationshintergrund an öffentlichen allgemeinbildenden Schulen in Karlsruhe 2024/2025**

Merkmal	Grundschulen <sup>1</sup>	Werkrealschulen	Gemeinschaftsschulen <sup>2</sup>	SBBZ <sup>3</sup>	Realschulen	Gymnasien	Insgesamt
<b>Schüler*innen insg.</b>	<b>8.837</b>	<b>823</b>	<b>1.546</b>	<b>968</b>	<b>3.154</b>	<b>9.097</b>	<b>24.425</b>
darunter							
mit Migrationshintergrund	3.534	632	600	473	1.334	1.903	8.476
in %	40,0	76,8	38,8	48,9	42,3	20,9	34,7
darunter							
Ausländer*innen	1.512	453	280	239	658	848	3.990
in %	17,1	55,0	18,1	24,7	20,9	9,3	16,3

1 Einschließlich Schülerinnen und Schüler der Primarstufe der Gemeinschaftsschulen.

2 Sekundarstufe I und II.

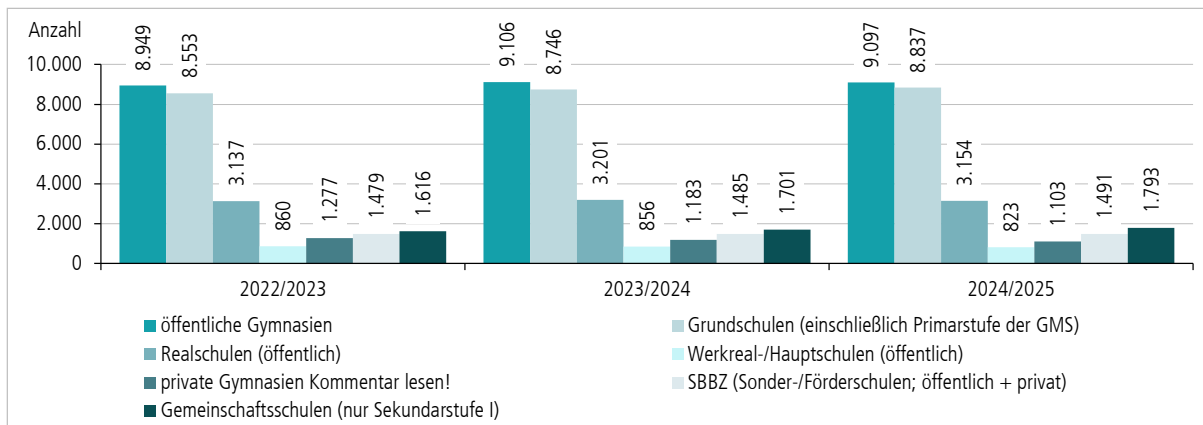
3 Sonderpädagogische Bildungs- und Beratungszentren (bis 2014/15 Sonder-/Förderschulen).

Quelle: Stadt Karlsruhe | Schul- und Sportamt.

Stadt Karlsruhe | Amt für Stadtentwicklung – Statistikstelle | Statistisches Jahrbuch 2025.

Abbildung 8.1

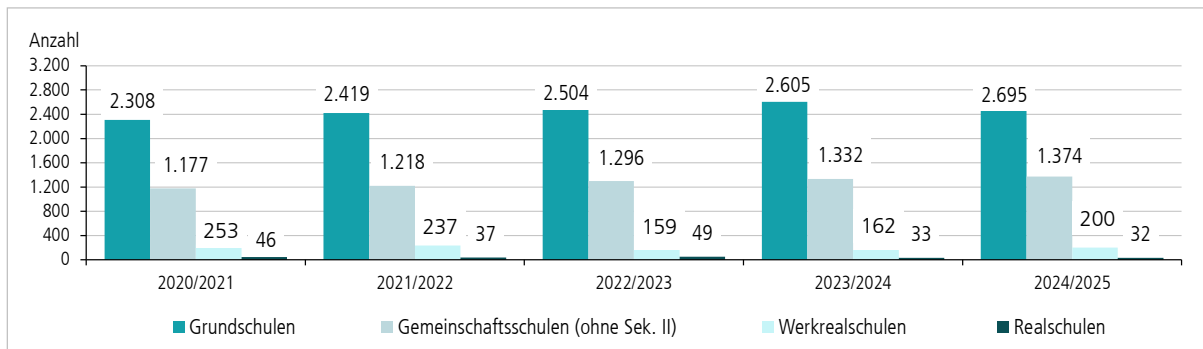
### Schülerinnen und Schüler an öffentlichen und privaten allgemeinbildenden Schulen in Karlsruhe



Quelle: Stadt Karlsruhe | Schul- und Sportamt.  
 Stadt Karlsruhe | Amt für Stadtentwicklung – Statistikstelle | Statistisches Jahrbuch 2025.

Abbildung 8.2

### Ganztagesbetreuung an öffentlichen Karlsruher Schulen nach Schularten



Ohne Gymnasien.  
 Quelle: Stadt Karlsruhe | Schul- und Sportamt.  
 Stadt Karlsruhe | Amt für Stadtentwicklung – Statistikstelle | Statistisches Jahrbuch 2025.

Tabelle 812

**Ganztagesbetreuung an öffentlichen Karlsruher Schulen**

Schule	Schulart	Schuljahr				
		2020/2021	2021/2022	2022/2023	2023/2024	2024/2025
Adam-Remmele-Schule	GS	68	70	71	85	79
Anne-Frank-Schule	GS	157	138	152	161	175
	GMS	227	222	232	238	275
	WRS	X	X	X	X	X
	zusammen	384	360	384	399	450
Draisschule	GS	116	133	146	185	189
	GMS <sup>1</sup>	411	446	467	490	494
	zusammen	527	579	613	675	683
Eichendorffschule	GS	211	230	229	210	231
Ernst-Reuter-Schule	WRS	X	X	X	X	X
	GMS	320	319	354	363	346
	zusammen	320	319	354	363	346
Augustenburg (Grötzingen)	GMS	219	231	243	241	259
Hans-Thoma-Schule	GS	96	104	97	118	120
Hebelschule	GS	61	84	92	89	104
Heinrich-Köhler-Schule	GS	82	93	97	94	102
Leopoldschule	GS	94	113	117	106	109
Marylandschule	GS	67	63	68	79	82
Nordschule Neureut	GS	105	105	109	112	120
Oberwaldschule	GS	58	58	69	92	108
	WRS	41	19	X	X	X
	zusammen	99	77	69	92	108
Pestalozzischule	GS	114	113	115	110	113
Schillerschule	GS	54	58	74	76	70
Schloss-Schule	GS	157	179	181	192	192
Schule am Wasserturm	GS	164	163	179	183	185
Südenschule	GS	210	248	235	207	180
Tullaschule	GS	91	91	96	112	104
Weinbrennerschule	GS	180	160	171	183	195
Weihewaldschule	GS	89	90	86	83	107
Werner-von-Siemens-Schule	GS	72	69	65	69	83
	WRS	212	218	159	162	200
	zusammen	284	287	224	231	283
Wolfartsweier	GS	62	57	55	59	47
Nebenius	RS	46	37	49	33	32
Neureut	RS	-	-	-	-	-
<b>Grundschulen zusammen</b>	<b>GS</b>	<b>2.308</b>	<b>2.419</b>	<b>2.504</b>	<b>2.605</b>	<b>2.695</b>
<b>WRS zusammen</b>	<b>WRS</b>	<b>253</b>	<b>237</b>	<b>159</b>	<b>162</b>	<b>200</b>
<b>GMS zusammen<sup>1</sup></b>	<b>GMS</b>	<b>1.177</b>	<b>1.218</b>	<b>1.296</b>	<b>1.332</b>	<b>1.374</b>
<b>Realschulen zusammen</b>	<b>RS</b>	<b>46</b>	<b>37</b>	<b>49</b>	<b>33</b>	<b>32</b>
<b>Insgesamt</b>	<b>X</b>	<b>3.784</b>	<b>3.911</b>	<b>4.008</b>	<b>4.132</b>	<b>4.301</b>

GS = Grundschule | WRS = Werkrealschule | GMS = Gemeinschaftsschule | RS = Realschule

Ohne Gymnasien.

<sup>1</sup> Ausschließlich Sekundarstufe I.

Quelle: Stadt Karlsruhe | Schul- und Sportamt.

Stadt Karlsruhe | Amt für Stadtentwicklung – Statistikstelle | Statistisches Jahrbuch 2025.

Tabelle 813

**Entwicklung der Schülerzahlen an öffentlichen und privaten allgemeinbildenden und beruflichen Schulen in Karlsruhe nach Schularten**

Schulart	2020/ 2021	2021/ 2022	2022/ 2023	2023/ 2024	2024/ 2025
<b>Allgemeinbildende Schulen zusammen</b>	<b>27.986</b>	<b>28.041</b>	<b>28.549</b>	<b>29.096</b>	<b>29.150</b>
und zwar					
Öffentliche Grundschulförderklassen und Schulkindergärten	134	112	131	130	147
Grundschulen (reine GS)	7.955	7.698	7.769	7.908	7.985
Grundschulen (einschließlich Primarstufe der GMS)	8.505	8.429	8.553	8.746	8.842
element-i-Schule im Technido (private GS)	132	155	200	200	206
Evangelische Jakobusschule (private GS)	102	90	96	98	92
Freie Aktive Schule K'he e. V. (private GS und WRS)	79	76	76	81	80
Öffentliche Gemeinschaftsschulen zusammen	1.727	2.002	2.187	2.322	2.402
davon					
Gemeinschaftsschulen (Primarstufe)	550	731	784	838	858
Gemeinschaftsschulen Sekundarstufe I	1.177	1.218	1.296	1.332	1.400
Gemeinschaftsschulen Sekundarstufe II	x	53	107	152	146
Evangelische Jakobusschule; private Gemeinschaftsschule (Sekundarstufe I)	172	171	153	170	169
element-i-Schule im Technido; private Gemeinschaftsschule (Sekundarstufe I + II)	64	111	167	199	232
Haupt-/Werkrealschulen (öffentlich)	845	829	860	856	823
SBBZ (öffentliche Sonderschulen für Lernbehinderte)	338	329	332	332	331
SBBZ (öffentliche Sonderschulen anderer Art) <sup>1</sup>	584	593	591	627	637
SBBZ (Parzivalschule – Förderschwerpunkt "Lernen" <sup>2</sup> ; privat)	15	15	12	11	7
SBBZ (Parzivalschule – Förderschwerpunkt "Emotionale u. soz. Entwicklung" <sup>3</sup> ; privat)	144	153	149	131	144
SBBZ (Parzivalschule – Förderschwerpunkt "Geistige Entwicklung" <sup>4</sup> ; privat)	75	80	81	80	79
SBBZ (Karl Stockmeyer Schule; privat)	182	187	198	186	180
Heinz von Förster Schule (private HS für Erziehungshilfe)	51	50	48	47	48
Augartenschule (private Förderschule, Grundschule und Werkrealschule für Erziehungshilfe)	76	70	68	71	65
Realschulen	3.167	3.165	3.137	3.201	3.154
Comenius-Realschule (privat)	334	327	302	321	356
Johannes Kepler-Realschule (privat) <sup>5</sup>	92	99	107	105	102
Öffentliche Gymnasien	8.724	8.780	8.949	9.106	9.097
St. Dominikus-Gymnasium (privat)	637	594	566	500	450
Heisenberg-Gymnasium (privat)	376	373	380	368	357
Johannes Kepler-Gymnasium (privat) <sup>5</sup>	119	117	121	118	114
Wirtschaftsgymnasium Merkur Akademie (6-jährig.; privat)	157	197	210	197	182
Freie Waldorfschule e. G.	778	763	723	740	724
Europäische Schule <sup>6</sup>	831	822	854	903	896
Abendhauptschule	15	15	16	20	20
Abendrealschule	28	19	21	25	33
Abendgymnasium	53	49	45	43	38

Seit dem Schuljahr 2015/2016 werden die Sonder- und Förderschulen unter der Bezeichnung "Sonderpädagogische Bildungs- und Beratungszentren (SBBZ)" geführt.

1 Sonderschule für Körperbehinderte ab 1983/1984 in Karlsbad-Langensteinbach ansässig.

2 Frühere Bezeichnung: "Förderschule".

3 Frühere Bezeichnung: "Schule für Erziehungshilfe".

4 Frühere Bezeichnung: "Schule für Seelenbedürftige".

5 Bis zum Schuljahr 2011/12 Ekol-Privatschulen.

6 Ohne Vorschule/Kindergarten.

Quellen: Stadt Karlsruhe | Schul- und Sportamt; eigene Erhebungen.

Stadt Karlsruhe | Amt für Stadtentwicklung – Statistikstelle | Statistisches Jahrbuch 2025.

noch Tabelle 813

### Entwicklung der Schülerzahlen an öffentlichen und privaten allgemeinbildenden und beruflichen Schulen in Karlsruhe nach Schularten

Schulart	2020/ 2021	2021/ 2022	2022/ 2023	2023/ 2024	2024/ 2025
<b>Berufliche Schulen zusammen</b>	<b>19.805</b>	<b>19.522</b>	<b>18.805</b>	<b>18.762</b>	<b>18.780</b>
davon					
Berufliche Gymnasien	1.012	979	1.020	1.009	1.029
Berufsoberschulen <sup>7</sup>	51	46	30	30	30
Gewerbliche Berufsschulen	5.940	5.868	5.775	5.564	5.677
Gewerbliche Berufsfach- und Fachschulen <sup>8</sup>	1.768	1.761	1.742	1.723	1.736
Kaufmännische Berufsschulen	5.067	4.956	4.891	4.838	4.853
Kaufmännische Berufsfach- und Fachschulen <sup>8</sup>	1.014	926	920	955	948
Hauswirtschaftliche Berufsschulen	161	156	181	199	209
Hauswirtschaftl. Berufsfach- und Fachschulen <sup>8</sup>	750	772	738	688	755
Sozialpädagogisches berufliches Gymnasium (privat)	72	103	125	128	105
Schulen für Berufe im Gesundheitswesen <sup>9</sup>	1.483	1.330	1.095	1.103	987
Sonstige berufliche Schulen <sup>9</sup>	2.487	2.625	2.288	2.525	2.451
<b>Allgemeinbildende und berufl. Schulen insgesamt<sup>10</sup></b>	<b>47.791</b>	<b>47.563</b>	<b>47.354</b>	<b>47.858</b>	<b>47.930</b>

Seit dem Schuljahr 2015/2016 werden die Sonder- und Förderschulen unter der Bezeichnung "Sonderpädagogische Bildungs- und Beratungszentren (SBBZ)" geführt.

7 Einschließlich Berufsaufbauschulen.

8 Einschließlich Berufskollegs und Berufsgrundbildungsjahr.

9 Öffentliche und private Schuleinrichtungen.

10 Einschließlich Schul- und Sonderschulkindergärten.

Quellen: Stadt Karlsruhe | Schul- und Sportamt; eigene Erhebungen.

Stadt Karlsruhe | Amt für Stadtentwicklung – Statistikstelle | Statistisches Jahrbuch 2025.

Tabelle 814

**Öffentliche berufliche Schulen in Karlsruhe im Schuljahr 2024/2025 nach Schularten**

Schule	Klassen			Schüler*innen					
	Teilzeit	Vollzeit	ins- gesamt	Teilzeit	Vollzeit	ins- gesamt	darunter		
							Auswärtige	mit Migrations- hintergrund	darunter Auslän- der*innen
<b>Gewerbliche Berufsschulen</b>									
Carl-Benz-Schule	43	-	43	869	-	869	645	211	136
Carl-Engler-Schule	32	-	32	683	-	683	606	204	129
Carl-Hofer-Schule	24	-	24	499	-	499	392	102	79
Gewerbeschule Durlach	16	-	16	232	-	232	188	67	56
Heinrich-Hertz-Schule	68	-	68	1.586	-	1.586	1.096	313	213
Heinrich-Hübsch-Schule	73	-	73	1.358	-	1.358	1.151	327	248
Heinrich-Meidinger-Schule	22	-	22	435	-	435	267	134	68
<b>Zusammen</b>	<b>278</b>	<b>-</b>	<b>278</b>	<b>5.662</b>	<b>-</b>	<b>5.662</b>	<b>4.345</b>	<b>1.358</b>	<b>929</b>
<b>Gewerbliche Berufsfachschulen</b>									
Carl-Benz-Schule	-	5	5	-	91	91	51	55	47
Carl-Engler-Schule	-	2	2	-	20	20	8	20	20
Carl-Hofer-Schule	-	10	10	-	168	168	35	114	74
Gewerbeschule Durlach	-	12	12	-	194	194	26	109	50
Heinrich-Hertz-Schule	-	3	3	-	67	67	24	26	18
Heinrich-Hübsch-Schule	-	6	6	-	108	108	62	30	25
Heinrich-Meidinger-Schule	-	1	1	-	28	28	13	5	3
<b>Zusammen</b>	<b>-</b>	<b>39</b>	<b>39</b>	<b>-</b>	<b>676</b>	<b>676</b>	<b>219</b>	<b>359</b>	<b>237</b>
<b>Gewerbliche Berufskollegs</b>									
Carl-Benz-Schule	3	-	3	48	-	48	27	4	2
Carl-Engler-Schule	-	8	8	-	162	162	111	69	45
Carl-Hofer-Schule	-	6	6	-	138	138	75	40	26
Heinrich-Hertz-Schule	-	2	2	5	45	50	18	13	7
<b>Zusammen</b>	<b>3</b>	<b>16</b>	<b>19</b>	<b>53</b>	<b>345</b>	<b>398</b>	<b>231</b>	<b>126</b>	<b>80</b>
<b>Gewerbliche Fachschulen</b>									
Carl-Benz-Schule	6	2	8	129	45	174	145	33	15
Carl-Engler-Schule	2	-	2	33	-	33	27	4	1
Carl-Hofer-Schule	1	-	1	10	-	10	9	1	-
Heinrich-Hertz-Schule	2	6	8	47	122	169	129	18	8
Heinrich-Hübsch-Schule	-	7	7	-	162	162	141	22	15
Heinrich-Meidinger-Schule	1	5	6	25	104	129	109	24	9
<b>Zusammen</b>	<b>12</b>	<b>20</b>	<b>32</b>	<b>244</b>	<b>433</b>	<b>677</b>	<b>560</b>	<b>102</b>	<b>48</b>
<b>Gewerbliche Berufsoberschule</b>									
<b>Carl-Engler-Schule</b>	<b>-</b>	<b>2</b>	<b>2</b>	<b>-</b>	<b>30</b>	<b>30</b>	<b>19</b>	<b>4</b>	<b>2</b>
<b>Technisches Gymnasium</b>									
<b>Carl-Engler-Schule<sup>1</sup></b>	<b>-</b>	<b>4</b>	<b>4</b>	<b>-</b>	<b>226</b>	<b>226</b>	<b>71</b>	<b>31</b>	<b>15</b>
<b>Gewerbliche Schulen insgesamt</b>									
<b>Insgesamt</b>	<b>293</b>	<b>81</b>	<b>374</b>	<b>5.959</b>	<b>1.710</b>	<b>7.669</b>	<b>5.445</b>	<b>1.980</b>	<b>1.311</b>

1 Ohne fiktive Klassen.

 Quelle: Schul- und Sportamt Karlsruhe und Statistisches Landesamt Baden-Württemberg.  
 Stadt Karlsruhe | Amt für Stadtentwicklung – Statistikstelle | Statistisches Jahrbuch 2025.

noch Tabelle 814

**Öffentliche berufliche Schulen in Karlsruhe im Schuljahr 2024/2025 nach Schularten**

Schule	Klassen			Schüler*innen					
	Teilzeit	Vollzeit	ins- gesamt	Teilzeit	Vollzeit	ins- gesamt	darunter		
							Auswärtige	mit Migrations- hintergrund	darunter Auslän- der*innen
<b>Kaufmännische Berufsschulen</b>									
Engelbert-Bohn-Schule	41	-	41	923	-	923	767	148	73
Friedrich-List-Schule	55	-	55	1.375	-	1.375	1.108	240	137
Ludwig-Erhard-Schule	71	-	71	1.656	-	1.656	1.200	588	363
Walter-Eucken-Schule	38	-	38	899	-	899	523	228	164
<b>Zusammen</b>	<b>205</b>	<b>-</b>	<b>205</b>	<b>4.853</b>	<b>-</b>	<b>4.853</b>	<b>3.598</b>	<b>1.204</b>	<b>737</b>
<b>Kaufmännische Berufsfachschulen</b>									
Engelbert-Bohn-Schule	-	4	4	-	91	91	25	30	17
Friedrich-List-Schule	-	1	1	-	14	14	-	14	14
Ludwig-Erhard-Schule	-	1	1	-	13	13	-	13	13
Walter-Eucken-Schule	-	1	1	-	11	11	-	11	11
<b>Zusammen</b>	<b>-</b>	<b>7</b>	<b>7</b>	<b>-</b>	<b>129</b>	<b>129</b>	<b>25</b>	<b>68</b>	<b>55</b>
<b>Kaufmännische Berufskollegs</b>									
Engelbert-Bohn-Schule	-	4	4	-	94	94	23	24	10
Friedrich-List-Schule	9	-	9	193	-	193	150	16	11
Ludwig-Erhard-Schule	-	4	4	18	113	131	63	24	12
Walter-Eucken-Schule	2	12	14	41	318	359	166	115	70
<b>Zusammen</b>	<b>11</b>	<b>20</b>	<b>31</b>	<b>252</b>	<b>525</b>	<b>777</b>	<b>402</b>	<b>179</b>	<b>103</b>
<b>Kaufmännische Fachschule</b>									
<b>Walter-Eucken-Schule</b>	<b>-</b>	<b>2</b>	<b>2</b>	<b>-</b>	<b>42</b>	<b>42</b>	<b>27</b>	<b>10</b>	<b>7</b>
<b>Kaufmännische Gymnasien</b>									
Friedrich-List-Schule <sup>2</sup>	-	5	5	-	419	419	160	105	39
Ludwig-Erhard-Schule <sup>2</sup>	-	2	2	-	133	133	56	44	12
<b>Zusammen</b>	<b>-</b>	<b>7</b>	<b>7</b>	<b>-</b>	<b>552</b>	<b>552</b>	<b>216</b>	<b>149</b>	<b>51</b>
<b>Kaufmännische Schulen insgesamt</b>									
<b>Insgesamt</b>	<b>216</b>	<b>36</b>	<b>252</b>	<b>5.105</b>	<b>1.248</b>	<b>6.353</b>	<b>4.268</b>	<b>1.610</b>	<b>953</b>
<b>Hauswirtschaftliche Berufsschule</b>									
<b>Elisabeth-Selbert-Schule</b>	<b>10</b>	<b>-</b>	<b>10</b>	<b>209</b>	<b>-</b>	<b>209</b>	<b>68</b>	<b>113</b>	<b>102</b>
<b>Hauswirtschaftliche Berufsfachschule</b>									
<b>Elisabeth-Selbert-Schule</b>	<b>9</b>	<b>18</b>	<b>27</b>	<b>173</b>	<b>357</b>	<b>530</b>	<b>127</b>	<b>274</b>	<b>229</b>
<b>Hauswirtschaftliches Berufskolleg</b>									
<b>Elisabeth-Selbert-Schule</b>	<b>3</b>	<b>6</b>	<b>9</b>	<b>80</b>	<b>145</b>	<b>225</b>	<b>122</b>	<b>79</b>	<b>30</b>
<b>Ernährungswissenschaftliches und biotechnologisches Gymnasium</b>									
<b>Elisabeth-Selbert-Schule<sup>2</sup></b>	<b>-</b>	<b>4</b>	<b>4</b>	<b>-</b>	<b>251</b>	<b>251</b>	<b>129</b>	<b>71</b>	<b>25</b>
<b>Hauswirtschaftliche Schulen insgesamt</b>									
<b>Insgesamt</b>	<b>22</b>	<b>28</b>	<b>50</b>	<b>462</b>	<b>753</b>	<b>1.215</b>	<b>446</b>	<b>537</b>	<b>386</b>
<b>Berufliche Schulen insgesamt</b>									
<b>Insgesamt</b>	<b>531</b>	<b>145</b>	<b>676</b>	<b>11.526</b>	<b>3.711</b>	<b>15.237</b>	<b>10.159</b>	<b>4.127</b>	<b>2.650</b>

2 Ohne fiktive Klassen.

Quelle: Schul- und Sportamt Karlsruhe und Statistisches Landesamt Baden-Württemberg.  
Stadt Karlsruhe | Amt für Stadtentwicklung – Statistikstelle | Statistisches Jahrbuch 2025.

Tabelle 815

**Entwicklung der Klassen- und Schülerzahlen an den öffentlichen beruflichen Schulen in Karlsruhe**

Schule	Klassen		Schüler*innen		Veränderung (+/-)			
	2023/2024	2024/2025	2023/2024	2024/2025	Klassen		Schüler*innen	
					Anzahl	%	Anzahl	%
<b>Gewerbliche Schulen</b>								
Carl-Benz-Schule	57	59	1.160	1.182	2	3,5	22	1,9
Carl-Engler-Schule <sup>1</sup>	53	57	1.097	1.154	4	7,5	57	5,2
Carl-Hofer-Schule	46	41	879	815	-5	-10,9	-64	-7,3
Gewerbeschule Durlach	26	28	391	426	2	7,7	35	9,0
Heinrich-Hertz-Schule	79	81	1.767	1.872	2	2,5	105	5,9
Heinrich-Hübsch-Schule	87	85	1.653	1.628	-2	-2,3	-25	-1,5
Heinrich-Meidinger-Schule	28	29	585	592	1	3,6	7	1,2
<b>Zusammen</b>	<b>376</b>	<b>380</b>	<b>7.532</b>	<b>7.669</b>	<b>4</b>	<b>1,1</b>	<b>137</b>	<b>1,8</b>
<b>Kaufmännische Schulen</b>								
Engelbert-Bohn-Schule	47	49	1.083	1.108	2	4,3	25	2,3
Friedrich-List-Schule <sup>1</sup>	84	82	1.989	2.001	-2	-2,4	12	0,6
Ludwig-Erhard-Schule	81	82	1.918	1.933	1	1,2	15	0,8
Walter-Eucken-Schule	53	55	1.335	1.311	2	3,8	-24	-1,8
<b>Zusammen</b>	<b>265</b>	<b>268</b>	<b>6.325</b>	<b>6.353</b>	<b>3</b>	<b>1,1</b>	<b>28</b>	<b>0,4</b>
<b>Hauswirtschaftliche Schulen</b>								
<b>Elisabeth-Selbert-Schule<sup>1</sup></b>	<b>56</b>	<b>58</b>	<b>1.149</b>	<b>1.215</b>	<b>2</b>	<b>3,6</b>	<b>66</b>	<b>5,7</b>
<b>Berufliche Schulen insgesamt</b>								
<b>Insgesamt</b>	<b>697</b>	<b>706</b>	<b>15.006</b>	<b>15.237</b>	<b>9</b>	<b>1,3</b>	<b>231</b>	<b>1,5</b>

<sup>1</sup> Bei den beruflichen Gymnasien wurden die fiktiven Klassen (Kursystem in den Jahrgangsstufen 12 und 13) gezählt.

Stand jeweils Schuljahresbeginn.

Quelle: Stadt Karlsruhe | Schul- und Sportamt.

Stadt Karlsruhe | Amt für Stadtentwicklung – Statistikstelle | Statistisches Jahrbuch 2025.

Tabelle 816

**Schülerinnen und Schüler an Einrichtungen des Zweiten Bildungswegs in Karlsruhe 2024/2025**

Schulart	Anzahl der Schüler*innen	davon		darunter	
		männlich	weiblich	mit Migrationshintergrund	Ausländer*innen
Abendhauptschule	20	9	11	13	11
Abendrealschule	33	18	15	11	7
Abendgymnasium	38	19	19	10	9

Träger und Quelle: Volkshochschule Karlsruhe e. V. (siehe auch Tabellen 813 und 835).

Stadt Karlsruhe | Amt für Stadtentwicklung – Statistikstelle | Statistisches Jahrbuch 2025.

## Hochschulen und sonstige Bildungseinrichtungen

Tabelle 817

### Studierende in Karlsruhe

Wintersemester	Studierende insgesamt	davon									
		Karlsruher Institut für Technologie (KIT)	Hochschule Karlsruhe – University of Applied Sciences <sup>1</sup>	Pädagogische Hochschule	Duale Hochschule Baden-Württemberg (DHBW)	Hochschule für Musik	Staatliche Akademie der Bildenden Künste	Staatliche Hochschule für Gestaltung	Karlsruher International University	FOM Hochschule für Oekonomie & Management	Privathochschule EC Europa Campus
2015/16	42.607	25.196	8.423	3.740	3.039	632	297	419	511	-	s 350
2016/17	43.247	25.892	8.344	3.791	3.051	621	296	409	493	-	s 350
2017/18	42.592	25.495	8.327	3.500	3.138	619	297	394	472	-	s 350
2018/19	41.996	25.100	8.057	3.519	3.213	604	328	364	371	90	s 350
2019/20	41.324	24.381	7.898	3.620	3.268	571	326	358	370	182	s 350
2020/21	39.911	23.321	7.602	3.711	3.190	568	343	408	406	262	s 100
2021/22	38.357	22.225	7.303	3.601	3.175	592	348	406	425	282	- 2
2022/23	38.315	22.373	7.199	3.714	3.048	593	364	381	365	278	- 2
2023/24	38.456	22.816	6.913	3.619	3.118	618	366	391	354	261	- 2
<b>2024/25</b>	<b>38.226</b>	<b>22.761</b>	<b>7.183</b>	<b>3.419</b>	<b>3.106</b>	<b>572</b>	<b>366</b>	<b>368</b>	<b>191</b>	<b>260</b>	- 2

1 Ehemals Hochschule Karlsruhe – Technik und Wirtschaft.

2 Der Standort Karlsruhe wurde am Ende des Sommersemesters 2021 aufgegeben.

s = geschätzte Zahl.

Quelle: Jeweilige Hochschule.

Stadt Karlsruhe | Amt für Stadtentwicklung – Statistikstelle | Statistisches Jahrbuch 2025.

Tabelle 818

### Studierende am Karlsruher Institut für Technologie (KIT)

Wintersemester	Eingeschriebene Studierende	und zwar				
		Rückmelder*innen <sup>1</sup>	Erst- und Neumatrikulierte	weiblich	Ausländer	
					zusammen	darunter weiblich
2015/2016	25.196	18.056	7.140	7.036	5.125	1.700
2016/2017	25.892	18.693	7.199	7.289	5.781	1.881
2017/2018	25.495	19.113	6.382	7.346	5.960	1.970
2018/2019	25.100	18.607	6.493	7.351	5.916	1.958
2019/2020	24.381	18.181	6.200	7.172	5.632	1.879
2020/2021	23.321	17.888	5.433	6.851	5.028	1.684
2021/2022	22.225	17.172	5.053	6.555	4.566	1.543
2022/2023	22.373	16.809	5.564	6.574	4.534	1.496
2023/2024	22.816	16.849	5.967	6.770	4.805	1.612
<b>2024/2025</b>	<b>22.761</b>	<b>16.841</b>	<b>5.920</b>	<b>6.797</b>	<b>5.247</b>	<b>1.712</b>

1 Einschließlich Beurlaubte.

Quelle: Karlsruher Institut für Technologie (KIT).

Stadt Karlsruhe | Amt für Stadtentwicklung – Statistikstelle | Statistisches Jahrbuch 2025.

Tabelle 819

**Studierende am Karlsruher Institut für Technologie (KIT) nach Abschlussziel und Fachsemester**  
(Wintersemester 2024/2025)

Fachsemester	Studierende	davon mit vorgesehenem Abschluss ...									
		Abschlussprüfung im Ausland	Aufbaustudium	Bachelor	kein Abschluss möglich	Lehramt BA Berufl. Schulen	Lehramt BA Gymnasien	Lehramt MA Berufl. Schulen	Lehramt MA Gymnasien	Master	Promotion mit Abschluss
1.	5.876	197	118	3.573	17	4	137	8	54	1.641	127
2.	1.400	1	65	57	37	-	4	5	43	1.051	137
3.	4.522	2	4	2.692	4	3	122	6	49	1.449	191
4.	1.270	-	1	94	9	-	2	7	33	974	150
5.	3.552	-	-	2.021	-	1	96	8	45	1.235	146
6.	902	-	-	112	-	-	2	3	18	644	123
7.	2.316	-	-	1.545	-	-	89	4	12	519	147
8.	327	-	-	89	1	-	3	-	5	219	10
9.	1.341	-	-	1.061	1	1	60	-	3	199	16
10.	133	-	-	54	-	-	4	-	-	68	7
11.	633	-	-	522	-	2	26	-	-	64	19
12.	77	-	-	39	-	-	-	-	-	29	9
13. und mehr	412	-	-	288	-	6	31	3	-	40	44
<b>Insgesamt</b>	<b>22.761</b>	<b>200</b>	<b>188</b>	<b>12.147</b>	<b>69</b>	<b>17</b>	<b>576</b>	<b>44</b>	<b>262</b>	<b>8.132</b>	<b>1.126</b>

Quelle: Karlsruher Institut für Technologie (KIT).  
Stadt Karlsruhe | Amt für Stadtentwicklung – Statistikstelle | Statistisches Jahrbuch 2025.

Tabelle 820

**Exmatrikulationen am Karlsruher Institut für Technologie (KIT)**

Wintersemester	Studierende insgesamt	bestandene Prüfung	Aufgabe oder Unterbrechung des Studiums	Hochschulwechsel	sonstige Gründe	Nichrückmelder*innen
2015/2016	2.704	1.143	323	198	194	846
2016/2017	2.929	1.384	323	201	184	837
2017/2018	2.950	1.403	266	216	277	788
2018/2019	2.814	1.440	322	210	202	640
2019/2020	2.911	1.376	210	212	275	838
2020/2021	2.615	1.348	192	163	176	736
2021/2022	2.416	1.227	176	178	158	677
2022/2023	2.419	1.221	193	201	182	622
2023/2024	2.640	1.321	200	242	173	704
<b>2024/2025</b>	<b>2.552</b>	<b>1.423</b>	<b>197</b>	<b>161</b>	<b>316</b>	<b>455</b>

Quelle: Karlsruher Institut für Technologie (KIT).  
Stadt Karlsruhe | Amt für Stadtentwicklung – Statistikstelle | Statistisches Jahrbuch 2025.

Tabelle 821

## Karlsruher Institut für Technologie (KIT) | Wintersemester 2024/2025

Fakultät Fachrichtung (1. Studienfach)	Studierende insgesamt	und zwar				
		Rück- melder	Erst- <sup>1</sup> immatrikulierte	Neu- <sup>2</sup> immatrikulierte	weiblich	Auslän- der*innen
<b>Mathematik</b>	<b>738</b>	<b>516</b>	<b>112</b>	<b>94</b>	<b>215</b>	<b>88</b>
Mathematik	652	457	101	79	190	78
Technomathematik	86	59	11	15	25	10
<b>Physik</b>	<b>1.174</b>	<b>835</b>	<b>180</b>	<b>144</b>	<b>287</b>	<b>202</b>
Geophysics	15	10	-	5	8	12
Geophysik	34	19	10	4	15	1
Meteorologie und Klimaphysik	90	67	9	13	39	27
Physics (Master)	170	98	-	70	43	38
Physik	865	641	161	52	182	124
<b>Chemie und Biowissenschaften</b>	<b>1.614</b>	<b>1.226</b>	<b>207</b>	<b>167</b>	<b>861</b>	<b>187</b>
Biologie	614	456	90	62	383	45
Chemie	637	508	68	58	251	100
Chemische Biologie	211	152	33	23	112	28
Lebensmittelchemie	152	110	16	24	115	14
<b>Geistes- und Sozialwissenschaften</b>	<b>1.572</b>	<b>1.158</b>	<b>192</b>	<b>209</b>	<b>908</b>	<b>97</b>
Literaturwissenschaft	-	-	-	-	-	-
Deutsch/Germanistik	417	315	57	44	293	45
Europäische Kultur und Ideengeschichte	125	78	30	14	57	5
Geschichte	-	-	-	-	-	-
Ingenieurpädagogik	43	32	3	8	9	2
Ingenieurpädagogik für Ingenieurinnen und Ingenieure	18	17	-	1	2	1
Pädagogik	144	104	25	14	120	7
Philosophie/Ethik	77	59	6	11	53	7
Sport	471	342	47	81	168	17
Wissenschaft, Medien - Kommunikation	277	211	24	36	206	13
<b>Architektur</b>	<b>1.052</b>	<b>723</b>	<b>148</b>	<b>164</b>	<b>664</b>	<b>152</b>
Architektur	943	666	111	150	582	148
Kunstgeschichte	109	57	37	14	82	4
<b>Bauingenieur-, Geo- und Umweltwissenschaften</b>	<b>1.975</b>	<b>1.502</b>	<b>206</b>	<b>243</b>	<b>756</b>	<b>477</b>
Angewandte Geowissenschaft	189	128	29	32	69	31
Bauingenieurwesen	863	643	130	77	297	168
Funktionaler und Konstruktiver Ingenieurbau	98	83	-	15	29	13
Geodäsie und Geoinformatik	77	63	8	6	18	11
Geographie	112	86	13	10	46	1
Geologie	-	-	-	-	-	-
Geoökologie	201	153	25	20	127	5
Mobilität und Infrastruktur	84	63	-	20	26	23
Regionalwissenschaft/Raumplanung	37	31	1	5	28	18
Technologie und Management im Baubetrieb	132	93	-	38	49	50
Remote Sensing and Geoinformatics	114	102	-	10	40	106
Water Science Engineering	68	57	-	10	27	51

1 Erstmals an einer Hochschule in Deutschland eingeschrieben (1. Studien- und Fachsemester).

2 Studienortwechsler, Studienfachwechsler und andere.

Quelle: Karlsruher Institut für Technologie (KIT).

Stadt Karlsruhe | Amt für Stadtentwicklung – Statistikstelle | Statistisches Jahrbuch 2025.

noch Tabelle 821

**Karlsruher Institut für Technologie (KIT) | Wintersemester 2024/2025**

Fakultät Fachrichtung (1. Studienfach)	Studierende insgesamt	und zwar				
		Rückmelder	Erst- <sup>1</sup> immatrikulierte	Neu- <sup>2</sup> immatrikulierte	weiblich	Auslän- der*innen
<b>Maschinenbau</b>	<b>3.735</b>	<b>2.636</b>	<b>525</b>	<b>508</b>	<b>605</b>	<b>1.442</b>
Maschinenbau	2.210	1.536	266	358	340	576
Mechanical Engineering (International)	344	186	134	23	49	324
Materialwirtschaft und Werkstofftechnik	215	150	25	37	73	105
Mechatronik und Informationstechnik	966	764	100	90	143	437
<b>Chemieingenieurwesen und Verfahrenstechnik</b>	<b>1.457</b>	<b>1.153</b>	<b>132</b>	<b>157</b>	<b>542</b>	<b>299</b>
Bioingenieurwesen	322	251	40	27	171	57
Chemieingenieurwesen u. Verfahrenstechnik	1.108	878	91	129	365	242
Naturwissenschaft und Technik	27	24	1	1	6	-
<b>Elektrotechnik und Informationstechnik</b>	<b>2.083</b>	<b>1.511</b>	<b>191</b>	<b>357</b>	<b>413</b>	<b>803</b>
Elektrotechnik und Informationstechnik	1.851	1.374	148	309	311	671
Medizintechnik	115	56	43	14	57	23
Optics and Photonics	117	81	-	34	45	109
<b>Informatik</b>	<b>2.979</b>	<b>2.165</b>	<b>457</b>	<b>304</b>	<b>455</b>	<b>592</b>
<b>Wirtschaftswissenschaften</b>	<b>3.019</b>	<b>2.202</b>	<b>432</b>	<b>305</b>	<b>751</b>	<b>448</b>
Digital Economics	109	49	30	28	44	22
Service Management and Engineering	-	-	-	-	-	-
Technische Volkswirtschaftslehre	52	50	-	-	22	15
Volkswirtschaft	-	-	-	-	-	-
Wirtschaftsingenieurwesen	2.858	2.103	402	277	685	411
<b>Interfakultative Studiengänge</b>	<b>1.149</b>	<b>767</b>	<b>228</b>	<b>122</b>	<b>272</b>	<b>251</b>
Energy Engineering and Management	25	20	3	2	5	10
Financial Engineering	12	7	5	-	1	7
Green Mobility Engineering	-	-	-	-	-	-
Informationswirtschaft	-	-	-	-	-	-
Information Systems Engineering and Management	58	34	21	3	14	16
Management of Product Development	15	11	3	1	5	11
Mechatronik und Informationstechnik	-	-	-	-	-	-
Mobility Systems Engineering and Management	33	26	7	-	6	19
Production and Operations Management	30	21	8	-	7	20
Wirtschaftsinformatik	791	531	144	90	171	128
Wirtschaftsmathematik	185	117	37	26	63	40
<b>Keiner Fakultät angehörend</b>	<b>214</b>	<b>78</b>	<b>110</b>	<b>26</b>	<b>68</b>	<b>209</b>
Studienkolleg	188	71	110	7	57	183
Forschungsstudien	26	7	-	19	11	26
<b>Insgesamt</b>	<b>22.761</b>	<b>16.472</b>	<b>3.120</b>	<b>2.800</b>	<b>6.797</b>	<b>5.247</b>

1 Erstmalig an einer Hochschule in Deutschland eingeschrieben (1. Studien- und Fachsemester).

2 Studienortwechsler, Studienfachwechsler und andere.

Quelle: Karlsruher Institut für Technologie (KIT).

Stadt Karlsruhe | Amt für Stadtentwicklung – Statistikstelle | Statistisches Jahrbuch 2025.

Tabelle 822

**Hochschule Karlsruhe – University of Applied Sciences<sup>1</sup>**

Studiengänge/Fakultäten	Sommersemester 2022	Wintersemester 2022/2023	Sommersemester 2023	Wintersemester 2023/2024	Sommersemester 2024	Wintersemester 2024/2025
<b>Studierende insgesamt<sup>2</sup></b>	<b>6.742</b>	<b>7.199</b>	<b>6.513</b>	<b>6.913</b>	<b>6.634</b>	<b>7.183</b>
darunter						
weiblich	1.854	1.956	1.774	1.937	1.866	2.053
Ausländer	856	918	835	900	831	956
<b>Architektur und Bauwesen</b>	<b>1.107</b>	<b>1.202</b>	<b>1.058</b>	<b>1.158</b>	<b>1.103</b>	<b>1.189</b>
Architektur/Bachelor	138	161	148	167	160	184
Architektur/Master	89	119	88	118	100	133
Bauingenieurwesen/Bachelor	313	318	305	321	316	325
Bauingenieurwesen/Master	88	79	71	64	67	68
Bauingenieurwesen Trinational/Bachelor	35	55	33	37	34	36
Bauingenieurwesen Trinational/Master	7	7	4	1	2	1
Baumanagement und Baubetrieb/Bachelor	242	253	226	260	259	264
Baumanagement, Wirtschaftsingenieurwesen Bau	83	83	71	67	67	61
Infrastructure Engineering/Bachelor	1	1	X	X	X	X
Umweltingenieurwesen/Bachelor	111	126	112	123	98	117
<b>Elektro- und Informationstechnik</b>	<b>661</b>	<b>674</b>	<b>644</b>	<b>614</b>	<b>584</b>	<b>614</b>
Elektro- und Automatisierungstechnik/Bachelor	17	11	9	4	2	1
Elektro-, Energietechnik und Erneuerbare Energien/Bachelor	20	12	12	8	3	1
Elektrotechnik und Informationstechnik/Master	115	115	108	119	102	112
Elektrotechnik/Master (Weiterbildung)	1	1	1	1	2	2
Elektro- und Informationstechnik/Bachelor	336	371	364	340	322	325
Elektrotechnik – Elektr. Syst. u. Managem./M. (berufsb.)	20	21	21	19	18	22
Elektrotechnik – Informationstechnik/Bachelor	27	21	12	7	5	2
Elektrotechnik – Sensorik/Bachelor	19	9	4	4	2	1
Sensor Systems Technology/Master	103	89	96	74	96	76
Electrical Engineering and Information Techn. (Bachelor)	3	24	17	38	32	72
<b>Informatik und Wirtschaftsinformatik</b>	<b>1.524</b>	<b>1.585</b>	<b>1.479</b>	<b>1.567</b>	<b>1.542</b>	<b>1.580</b>
Informatik/Bachelor	433	457	440	456	429	430
Informatik/Master	118	113	109	115	132	132
International IT Business/Bachelor	153	161	155	144	143	161
Medien- und Kommunikationsinformatik/Bachelor	95	71	53	31	21	9
Wirtschaftsinformatik/Bachelor	428	427	379	399	369	396
Medieninformatik/Bachelor	112	137	138	161	169	172
Wirtschaftsinformatik/Master	117	128	106	112	112	112
Data Science/Bachelor	68	91	99	149	167	168
<b>Informationsmanagement und Medien</b>	<b>578</b>	<b>703</b>	<b>576</b>	<b>696</b>	<b>609</b>	<b>736</b>
Geoinformationsmanagement/Bachelor	52	38	33	22	19	9
Geomatics/Master	25	23	18	24	20	24
KulturMediaTechnologie/Bachelor	X	X	X	X	X	X
Kommunikation und Medienmanagement/Bachelor	213	261	209	266	226	298
Kommunikation und Medienmanagement/Master	40	47	37	51	43	56
Informationsdesign/Bachelor	X	39	37	73	70	102
Verkehrssystemmanagement/Bachelor	112	144	119	128	111	117
Verkehrssystemmanagement/Master	42	33	21	13	23	33
Mobilitätsmanagement	X	X	8	18	11	8
Geodäsie und Navigation/Bachelor	78	84	68	65	55	57
Umwelt- und Geoinformationsmanagement (Bachelor)	16	34	26	36	31	32

X = Studiengang wurde (gegebenenfalls unter dieser Bezeichnung) noch nicht angeboten oder gibt es nicht mehr.

<sup>1</sup> Ehemals Hochschule Karlsruhe – Technik und Wirtschaft.

<sup>2</sup> Einschließlich Gasts Studierende. Jene gehören keiner Fakultät an und haben keinen Prüfungsanspruch.

Quelle: Hochschule Karlsruhe – University of Applied Sciences.

Stadt Karlsruhe | Amt für Stadtentwicklung – Statistikstelle | Statistisches Jahrbuch 2025.

noch Tabelle 822

**Hochschule Karlsruhe – University of Applied Sciences<sup>1</sup>**

Studiengänge/Fakultäten	Sommersemester 2022	Wintersemester 2022/2023	Sommersemester 2023	Wintersemester 2023/2024	Sommersemester 2024	Wintersemester 2024/2025
<b>Maschinenbau und Mechatronik</b>	<b>1.223</b>	<b>1.318</b>	<b>1.218</b>	<b>1.274</b>	<b>1.203</b>	<b>1.190</b>
Automotive Systems Engineering/Master	47	54	32	41	34	37
Fahrzeugtechnologie/Bachelor	221	219	215	230	197	188
Effiziente Mobilität in der Fahrzeugtechnologie/Master	X	X	X	X	X	X
Maschinenbau/Bachelor	452	467	426	417	394	382
Maschinenbau/Master	123	123	112	110	111	99
Mechatronik/Bachelor	282	310	286	287	270	274
Mechatronik/Master	61	48	60	61	58	53
Mechatronik and Micro-Mechatronic Systems/Master	20	21	22	19	23	15
Green Technology Management/Bachelor	X	39	29	54	48	56
Künstl. Intelligenz in den Ingenieurwissenschaften/Bachelor	X	X	X	21	18	35
Robotik und Künstl. Intelligenz in der Produktion (Master)	17	37	36	34	50	51
<b>Wirtschaftswissenschaften</b>	<b>1.547</b>	<b>1.558</b>	<b>1.402</b>	<b>1.440</b>	<b>1.423</b>	<b>1.675</b>
Betriebswirtschaftslehre (Bachelor)	X	X	X	X	300	456
International Management/Bachelor	606	637	614	639	362	287
International Management/Master	89	93	85	83	72	75
Technologie – Entrepreneurship/Master	39	48	35	39	36	46
Tricontinental Master in Global Studies	13	26	15	29	19	30
Wirtschaftsingenieurwesen/Bachelor	670	627	529	530	529	689
Wirtschaftsingenieurwesen/Master	118	113	110	113	100	89
Digital Leadership & Coaching Weiterb. (Master)	12	14	14	7	5	3
Eingeschränkte Zulassung	90	114	125	157	108	125
Orientierungsstudium ("TWIN!"/"OSKAR")	12	45	11	7	5	42
Institut für Wissenschaftl. Weiterbildung (selbstständig)	.	.	.	.	57	31
<b>Dozenten insgesamt</b>	<b>594</b>	<b>557</b>	<b>548</b>	<b>540</b>	<b>524</b>	<b>540</b>
davon						
hauptamtlich	203	205	201	197	197	197
Lehrbeauftragte	391	352	347	343	327	343

X = Studiengang wurde (gegebenenfalls unter dieser Bezeichnung) noch nicht angeboten oder gibt es nicht mehr.

<sup>1</sup> Ehemals Hochschule Karlsruhe – Technik und Wirtschaft.

Quelle: Hochschule Karlsruhe – University of Applied Sciences.

Stadt Karlsruhe | Amt für Stadtentwicklung – Statistikstelle | Statistisches Jahrbuch 2025.

Tabelle 823

## Pädagogische Hochschule Karlsruhe | Wintersemester

	2020/2021	2021/2022	2022/2023	2023/2024	2024/2025
<b>Studierende insgesamt<sup>1</sup></b>	<b>3.711</b>	<b>3.601</b>	<b>3.714</b>	<b>3.619</b>	<b>3.419</b>
darunter					
weiblich	2.992	2.888	2.959	2.873	2.708
Ausländer*innen	194	168	169	177	155
Von den Studierenden gehören zum: <sup>2</sup>					
Lehramt an Grund- und Hauptschulen <sup>3</sup>	X	X	X	X	X
Schwerpunkt Grundschule	X	X	X	X	X
Schwerpunkt Hauptschule	X	X	X	X	X
Lehramt an Realschulen	X	X	X	X	X
Lehramt an Grundschulen	37	14	X	X	X
Lehramt an Werkreal-, Haupt- und Realschulen	71	30	2	X	X
Europalehramt an Grundschulen	9	4	X	X	X
Europalehramt an Werkreal-, Haupt- und Realschulen	2	1	X	X	X
Bachelor Education (Primarstufe)	75	16	7	1	X
Bachelor Education (Sekundarstufe I)	69	32	14	3	X
Bachelor Education Primarstufe, Profilier. Europalehramt	14	3	1	1	X
Bachelor Education Sekundarstufe I, Profilier. Europalehramt	13	1	1	X	X
Bachelor Lehramt Grundschule	943	981	1.058	928	891
Bachelor Lehramt Sekundarstufe I	661	700	693	724	695
Bachelor Lehramt Grundschule, Profilierung Europalehramt	162	167	157	142	85
Bachelor Lehramt Sekundarstufe I, Profilier. Europalehramt	37	34	25	23	16
Erweiterungsfach für Lehramt an Realschulen (Informatik, Medienpädagogik und Ethik)	3	1	X	X	X
Bachelor Sport - Gesundheit - Freizeit	180	156	144	118	93
Bachelor Pädagogik der Kindheit	361	321	225	132	49
Bachelor Kindheitspädagogik <sup>5</sup>	X	X	111	199	260
Master Lehramt Grundschule	307	353	427	484	454
Master Lehramt Sekundarstufe I	330	351	431	425	416
Master Lehramt Grundschule, Profilierung Europalehramt	54	40	38	48	59
Master Lehramt Sekundarstufe I, Profilier. Europalehramt	12	20	19	13	12
Master Lehramt Sekundarstufe I - Dual	X	X	X	X	1
Master Höheres Lehramt an beruflichen Schulen <sup>6</sup>	X	X	2	3	X
Master Bildungswissenschaft	24	6	5	2	X
Master Interkulturelle Bildung, Migration und Mehrsprachigkeit	87	93	90	84	79
Master Biodiversität und Umweltbildung	93	92	91	81	94
Master Erwachsenenbildung <sup>5</sup>	X	X	10	30	46
Master Geragogik <sup>4</sup>	27	23	21	12	5
Master Kulturvermittlung	61	64	47	40	47
Eingeschriebene Doktorandinnen und Doktoranden	45	62	52	65	78
<b>Dozierende insgesamt</b>	<b>337</b>	<b>343</b>	<b>347</b>	<b>338</b>	<b>322</b>
davon					
hauptamtlich	193	195	202	210	205
Lehrbeauftragte	144	148	145	128	117
darunter					
musikalische Fachpraxis	13	14	14	16	9

X = Studiengang zu diesem Zeitpunkt noch nicht oder nicht mehr im Angebot der Hochschule.

1 Kopfstatistik: Jeder Studierende wird nur einmal als Person gezählt.

2 Fallstatistik: Jeder Studierende wird mit den Studienfächern, für die er immatrikuliert ist, gezählt.

3 Einschließlich Erweiterungsfachstudiengänge.

4 Alte Bezeichnung bis Sommersemester 2018: "Bildung im Alter".

5 Einführung Studiengang ab dem Wintersemester 2022/2023.

6 Einführung Studiengang ab dem Sommersemester 2022.

Quelle: Pädagogische Hochschule.

Stadt Karlsruhe | Amt für Stadtentwicklung – Statistikstelle | Statistisches Jahrbuch 2025.

Tabelle 824

**Staatliche Seminare für Didaktik und Lehrerbildung in Karlsruhe**

		Seminare für Ausbildung und Fortbildung der Lehrkräfte Karlsruhe			Insgesamt
		Gymnasien	Berufliche Schulen	Pädagog. Fachseminar/Fachseminar für Sonderpädagogik	
<b>Absolventinnen und Absolventen</b>					
	<b>2024</b>	<b>286</b>	<b>180</b>	<b>265</b>	<b>731</b>
	2023	278	219	267	764
	2022	321	218	259	798
	2021	322	212	261	795
	2020	327	240	246	813
darunter weiblich	<b>2024</b>	<b>180</b>	<b>110</b>	<b>188</b>	<b>478</b>
	2023	190	131	193	514
	2022	220	134	181	535
	2021	223	133	182	538
	2020	222	146	172	540
<b>Lehrkräfte (Vollbeschäftigte)</b>					
	<b>2024</b>	<b>24</b>	<b>30</b>	<b>32</b>	<b>86</b>
	2023	24	29	33	86
	2022	24	28	28	80
	2021	21	29	28	78
	2020	21	29	30	80
<b>Lehrkräfte (Teilbeschäftigte)</b>					
	<b>2024</b>	<b>78</b>	<b>120</b>	<b>19</b>	<b>217</b>
	2023	81	121	16	218
	2022	81	118	21	220
	2021	83	126	18	227
	2020	78	116	11	205

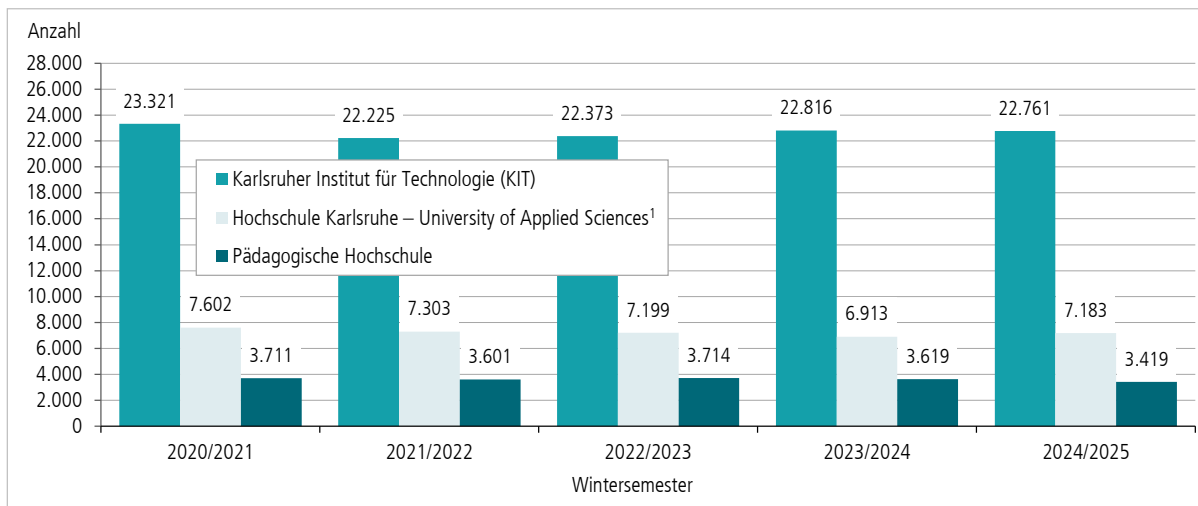
Stand: Jeweils Monat März.

Quellen: Jeweiliges Seminar.

Stadt Karlsruhe | Amt für Stadtentwicklung – Statistikstelle | Statistisches Jahrbuch 2025.

Abbildung 8.3

**Studierende des Karlsruher Instituts für Technologie (KIT), der Hochschule Karlsruhe – University of Applied Sciences<sup>1</sup> und der Pädagogischen Hochschule**



<sup>1</sup> Ehemals Hochschule Karlsruhe – Technik und Wirtschaft.

Quellen: Jeweilige Hochschule.

Stadt Karlsruhe | Amt für Stadtentwicklung – Statistikstelle | Statistisches Jahrbuch 2025.

Tabelle 825

**Duale Hochschule Baden-Württemberg (DH BW) Karlsruhe**

	2020	2021	2022	2023	2024
<b>Studierende insgesamt</b>	<b>3.190</b>	<b>3.175</b>	<b>3.048</b>	<b>3.118</b>	<b>3.106</b>
darunter weiblich	1.155	1.160	1.149	1.150	1.113
<b>Wirtschaft (Fakultät)</b>	<b>1.705</b>	<b>1.727</b>	<b>1.640</b>	<b>1.626</b>	<b>1.596</b>
davon					
BWL-Bank	123	126	113	112	121
BWL-Handel	366	352	339	351	341
BWL-Industrie	295	262	221	219	221
RSW Steuern und Prüfungswesen	112	115	119	101	88
BWL-Versicherung	137	136	115	106	84
Wirtschaftsinformatik	458	458	457	439	390
BWL-Unternehmertum	118	104	85	74	81
BWL-Int. Business Administration	17	32	X	X	X
BWL-Deutsch-Französisch Management	27	21	21	12	9
BWL-Digital Business Management	52	100	131	155	162
BWL-Digital Commerce Management	X	21	39	57	68
Data Science und Künstliche Intelligenz	X	X	X	X	31
<b>Technik (Fakultät)</b>	<b>1.264</b>	<b>1.224</b>	<b>1.116</b>	<b>1.171</b>	<b>1.207</b>
davon					
Elektrotechnik und Informationstechnik	X	X	X	X	47
Elektrotechnik	109	97	81	104	70
Maschinenbau	205	184	158	165	158
Mechatronik	137	128	122	124	136
Papiertechnik	43	39	22	15	X <sup>1</sup>
Informatik	509	546	500	500	502
Wirtschaftsingenieurwesen	178	146	138	152	175
Sicherheitswesen	83	84	54	28	X <sup>1</sup>
Sustainable Science and Technology <sup>1</sup>	X	X	41	83	119 <sup>1</sup>
<b>Gesundheit (Fachbereich)</b>	<b>221</b>	<b>224</b>	<b>292</b>	<b>321</b>	<b>303</b>
davon					
Angewandte Gesundheits- und Pflegewissenschaften	51	-	34	36	40
Angewandte Hebammenwissenschaft	41	90	106	116	97
Physican Assistent	129	134	152	169	166
<b>Ausländische Gaststudierende</b>	<b>9</b>	<b>28</b>	<b>22</b>	<b>42</b>	<b>16</b>
darunter weiblich	3	10	14	27	11
<b>Lehrkräfte insgesamt</b>	<b>1.220</b>	<b>1.138</b>	<b>1.166</b>	<b>1.285</b>	<b>1.230</b>
darunter hauptamtlich	71	71	72	79	84

Stand: Jeweils 1. Oktober.

X = Studiengang zu diesem Zeitpunkt noch nicht oder nicht mehr im Angebot der Hochschule.

1 Studiengang "Sustainable Science and Technology" ersetzt die bisherigen Studiengänge "Papiertechnik" und "Sicherheitswesen".

Quelle: Duale Hochschule Baden-Württemberg (DHBW).

Stadt Karlsruhe | Amt für Stadtentwicklung – Statistikstelle | Statistisches Jahrbuch 2025.

Tabelle 826

**Staatliche Hochschule für Gestaltung Karlsruhe**

	2020	2021	2022	2023	2024
<b>Studierende insgesamt</b>	<b>408</b>	<b>406</b>	<b>381</b>	<b>391</b>	<b>368</b>
darunter					
weiblich	218	234	213	219	218
Ausländer*innen	86	98	98	106	95
darunter weiblich	52	62	59	69	67
Von den Studierenden gehören ...					
zum Theoriebereich (inklusive Promotion):					
Kunstwissenschaft und Medienphilosophie (MA)	70	73	64	68	62
zu Praxisorientiertem Studium:					
Produktdesign	66	69	65	66	58
Kommunikationsdesign	94	92	87	87	79
Ausstellungsdesign und Szenografie	48	48	57	59	63
Medienkunst	130	124	108	111	106
<b>Dozierende insgesamt</b>	<b>49</b>	<b>55</b>	<b>71</b>	<b>35</b>	<b>63</b>
darunter hauptamtlich	14	18	15	10	17

Stand: Jeweils Wintersemester.

Quelle: Staatliche Hochschule für Gestaltung.

Stadt Karlsruhe | Amt für Stadtentwicklung – Statistikstelle | Statistisches Jahrbuch 2025.

Tabelle 827

**Staatliche Akademie der Bildenden Künste Karlsruhe**

Wintersemester	Studierende insgesamt	darunter			Studierende nach Studienziel <sup>1</sup>						Lehrkräfte insg.	darunter hauptamtlich
		weiblich	Ausländer*innen	beurlaubt	Künstl. Lehramt	Freie Kunst	Meisterschüler*in <sup>2</sup>	Kontaktstudium <sup>2</sup>	Aufbaustudium <sup>3</sup>	Promotion		
2020/21	343	209	74	5	97	234	.	.	12	.	51	38
2021/22	348	214	67	6	95	243	.	.	10	.	47	35
2022/23	364	227	66	4	128	194	29	5	X	8	45	33
2023/24	366	232	57	1	151	186	18	3	X	8	42	34
<b>2024/25</b>	<b>366</b>	<b>225</b>	<b>54</b>	<b>7</b>	<b>153</b>	<b>182</b>	<b>14</b>	<b>3</b>	<b>X</b>	<b>6</b>	<b>51</b>	<b>35</b>

Stand: Jeweils Wintersemester.

<sup>1</sup> Einschließlich Austauschstudierende (lediglich temporärer Aufenthalt, kein Abschluss).

<sup>2</sup> Weiterbildungsstudium.

<sup>3</sup> Ab WS 2022/23 wird das Aufbaustudium als Weiterbildungsstudium fortgeführt.

Quelle: Staatliche Akademie der Bildenden Künste.

Stadt Karlsruhe | Amt für Stadtentwicklung – Statistikstelle | Statistisches Jahrbuch 2025.

Tabelle 828

**Karlsruhochschule International University**

	2020/21	2021/22	2022/23	2023/24	2024/25
<b>Studierende insgesamt</b>	<b>406</b>	<b>425</b>	<b>365</b>	<b>354</b>	<b>191</b>
darunter					
weiblich	257	254	228	224	120
Ausländer*innen	190	208	195	180	130
darunter weiblich	116	121	126	117	86
darunter					
immatrikulierte Studierende, die zur Zeit ein Semester im Ausland absolvieren	43	46	38	29	21
darunter weiblich	27	32	24	20	13
Von den Studierenden gehören zum Studiengang:					
International Business Management	110	84	72	74	27
Communication, Social Media and Storytelling	X	X	8	12	11
Internationales Marketing	X	X	6	6	5
Strategic Diversity and Inclusion Management	X	X	1	1	1
Sustainability Management & Social Responsibility <sup>1</sup>	X	X	2	2	1
Social Psychology: Organization, Management, Counseling	X	X	4	7	7
Citizenship and Civic Engagement	3	4	3	4	2
Globalisation, Governance and Law	5	11	10	13	3
International Relations	83	93	92	87	47
Politics, Philosophy and Economics	51	54	38	43	15
Internationales Programm (Studierende aus dem Ausland)	27	43	45	43	36
Studienkolleg	22	25	14	8	12
Premaster	8	.	.	.	.
Master: Master in Social Transformation-Politics, Philosophy & Economics	2	9	14	13	10
Master: MM Management	33	45	22	14	13
Interkulturelles Management und Kommunikation	-	-	X	X	X
Internationales Tourismusmanagement	-	-	X	X	X
Internationales Eventmanagement	-	1	X	X	X
Kunst- und Kulturmanagement	-	-	X	X	X
Energiemanagement	-	-	X	X	X
International Media and Communication Management	-	-	X	X	X
<b>Dozenten insgesamt</b>	<b>66</b>	<b>89</b>	<b>s 70</b>	<b>61</b>	<b>50</b>
darunter hauptamtlich (Professoren)	8	10	s 7	s 5	6

Stand: Jeweils Wintersemester.

X = Studiengang zu diesem Zeitpunkt noch nicht oder nicht mehr im Angebot der Hochschule.

s = Schätzwert.

<sup>1</sup> Studiengang "Sustainable Science and Technology" ersetzt die bisherigen Studiengänge "Papiertechnik" und "Sicherheitswesen".

Quelle: Karlsruhochschule International University.

Stadt Karlsruhe | Amt für Stadtentwicklung – Statistikstelle | Statistisches Jahrbuch 2025.

Tabelle 829

**Staatliche Hochschule für Musik Karlsruhe**

	2020/21	2021/22	2022/23	2023/24	2024/25
<b>Studierende insgesamt</b>	<b>568</b>	<b>592</b>	<b>593</b>	<b>618</b>	<b>572</b>
darunter					
weiblich	293	304	297	313	273
Ausländer*innen (ohne EU)	179	196	193	215	204
davon Fachrichtung:					
Schulmusik	77	86	84	88	87
Konzertexamen/Solistenexamen	46	58	64	68	55
Musikwissenschaft/Musikinformatik (BA)	40	36	42	44	49
Musikwissenschaft/Musikinformatik (MA)	15	16	20	18	18
Bachelor of Music (BA)	142	131	130	140	138
Master of Music (MA)	152	159	159	167	137
Oper (BA)	14	11	10	12	10
Oper (MA)	20	21	18	16	14
Musikjournalismus für Rundfunk und Multimedia (BA)	25	27	26	22	21
Musikjournalismus für Rundfunk und Multimedia (MA)	11	13	12	15	10
KulturMediaTechnologie (BA)	X	X	X	X	X
Promotionsstudenten (immatrikuliert)	15	21	24	20	18
Certificate of Advanced Studies (CAS)	8	9	2	5	11
Zusatzstudiengänge/Ergänzungsstudiengänge	3	4	2	3	4
außerdem					
Vorschüler (keine Vollstudierende)	18	20	25	25	23
Kontaktstudenten (keine Vollstudierende)	3	3	2	3	2
Austauschstudenten	13	14	21	8	7
<b>Lehrkräfte insgesamt</b>	<b>268</b>	<b>273</b>	<b>266</b>	<b>243</b>	<b>235</b>
darunter hauptamtlich	78	81	87	99	96

Stand: Jeweils Wintersemester.

X = Studiengang nicht mehr im Angebot der Hochschule für Musik Karlsruhe.

Quelle: Hochschule für Musik Karlsruhe.

Stadt Karlsruhe | Amt für Stadtentwicklung – Statistikstelle | Statistisches Jahrbuch 2025.

Tabelle 830

**Badisches Konservatorium Karlsruhe<sup>1</sup>**

	2020	2021	2022	2023	2024
<b>Schüler*innen insgesamt</b>	<b>2.509</b>	<b>2.768</b>	<b>3.029</b>	<b>3.042</b>	<b>3.094</b>
darunter weiblich	1.304	1.524	1.654	1.658	1.660
Belegungen insgesamt	2.934	3.160	3.483	3.475	3.510
darunter entfallen auf					
Grundstufe zusammen	805	938	1.039	1.251	1.405
davon					
musikalische Früherziehung	152	180	213	227	241
musikalische Grundausbildung	17	24	24	24	24
Kurse "Singen-Bewegen-Sprechen"	491	591	634	625	644
Sonstige	145	143	168	375	496
Hauptstufe	1.458	1.455	1.499	1.396	1.382
<b>Lehrkräfte (ohne Honorarkräfte und Schulleitung)</b>	<b>86</b>	<b>82</b>	<b>82</b>	<b>84</b>	<b>80</b>

<sup>1</sup> Stand jeweils Jahresende.

Quelle: Badisches Konservatorium.

Stadt Karlsruhe | Amt für Stadtentwicklung – Statistikstelle | Statistisches Jahrbuch 2025.

Tabelle 831

**Jugendmusikschule Neureut**

	2020	2021	2022	2023	2024
<b>Schüler*innen insgesamt<sup>1</sup></b>	<b>344</b>	<b>301</b>	<b>327</b>	<b>334</b>	<b>297</b>
darunter weiblich	148	178	184	193	172
davon entfallen auf:					
Grundstufe zusammen <sup>2</sup>	46	24	57	64	62
davon					
musikalische Früherziehung	13	14	17	19	16
musikalische Grundausbildung	33	10	40	45	46
Hauptstufe (Instrumentalunterricht) <sup>2</sup>	362	319	329	323	341
Ergänzungsfächer zusammen <sup>2</sup>	65	44	36	59	59
davon					
Harmonielehre	X	X	X	X	X
Orchesterschüler	38	24	20	22	22
Instrumentalgruppen	7	2	6	13	23
Kammermusik	20	18	10	24	14
<b>Lehrkräfte insgesamt<sup>3</sup></b>	<b>15</b>	<b>10</b>	<b>11</b>	<b>12</b>	<b>13</b>
darunter hauptamtlich	13	10	10	11	9

X = Ergänzungsfach zu diesem Zeitpunkt nicht mehr im Angebot der Jugendmusikschule Neureut.

<sup>1</sup> Zahl der tatsächlichen Schülerinnen und Schüler.

<sup>2</sup> Schülerinnen und Schüler, die mehrere Fächer belegen, sind entsprechend mehrfach gezählt.

<sup>3</sup> Ohne Honorarkräfte für Vertretung.

Quelle: Ortsverwaltung Neureut.

Stadt Karlsruhe | Amt für Stadtentwicklung – Statistikstelle | Statistisches Jahrbuch 2025.

Tabelle 832

**Verwaltungs- und Wirtschafts-Akademie Baden e. V.**

	2020/2021	2021/2022	2022/2023	2023/2024	2024
Dozierende	17	14	13	10	<b>350</b>
Veranstaltungen	.	.	.	.	<b>478</b>
davon in Präsenz	.	.	.	.	<b>295</b>
Online	.	.	.	.	<b>159</b>
Hybrid	.	.	.	.	<b>24</b>
Teilnehmende	.	.	.	.	<b>5.788</b>
Vortragsrednerinnen und Vortragsredner	236	278	318	333	<b>X</b>
Hörer insgesamt	4.716	4.988	5.686	6.000	<b>X</b>
darunter Vollhörerinnen und Vollhörer	43	75	28	23	<b>X</b>
darunter weiblich	16	32	15	14	<b>X</b>
Vorlesungsstunden	5.393	5.768	5.370	5.400	<b>X</b>
Prüfungsteilnehmende	41	24	17	- <sup>1</sup>	<b>X</b>
Ausgehändigte Diplome	39	19	16	- <sup>1</sup>	<b>X</b>

Stand: Jeweils Wintersemester, ab 2024: Geschäftsjahr.

Ab 2024 Aktualisierung der Darstellungsform aufgrund von strukturellen Anpassungen

Für die Jahre 2020/2021 bis einschließlich 2023/2024 liegen technisch bedingt nicht alle Daten vor.

<sup>1</sup> Im Jahr 2023 fanden keine Prüfungen statt (keine Absolventen).

Quelle: Verwaltungs- und Wirtschafts-Akademie Baden e. V.

Stadt Karlsruhe | Amt für Stadtentwicklung – Statistikstelle | Statistisches Jahrbuch 2025.

Tabelle 833

**Führungsakademie des Landes Baden-Württemberg**

	Ausbildungskurse (Beginn)				
	26. September 2020	16. September 2022	15. September 2023	6. September 2024	26. September 2025
Teilnehmende	19	24	24	19	<b>21</b>
darunter weiblich	13	14	18	8	<b>14</b>

Quelle: Führungsakademie des Landes Baden-Württemberg.

Stadt Karlsruhe | Amt für Stadtentwicklung – Statistikstelle | Statistisches Jahrbuch 2025.

Tabelle 834

**Verwaltungsschule des Gemeindetags Baden-Württemberg**

Jahr		Lehrgangsgruppe					Fortbildungslehrgänge	
		Verwaltungsangestellte	Mittlerer Verwaltungsdienst	Prüfung Entgeltverordnung (VKA) <sup>1</sup>	Verwaltungsfachwirte <sup>2</sup>	Qualifizierungslehrgang <sup>3</sup>		Kommunaler Ordnungsdienst <sup>4</sup>
2020	Lehrgänge	2	1	1	1	1	1	425
	Teilnehmende	224	49	43	91	32	53	8.246
	darunter bestanden	212	49	43	90	32	53	-
2021	Lehrgänge	2	1	1	1	1	1	401
	Teilnehmende	270	50	46	103	38	27	7.481
	darunter bestanden	256	47	45	97	38	26	-
2022	Lehrgänge	2	1	1	1	1	1	506
	Teilnehmende	219	57	8	136	24	33	9.183
	darunter bestanden	210	56	8	130	23	31	-
2023	Lehrgänge	2	1	1	1	1	1	642
	Teilnehmende	251	51	22	119	18	40	12.054
	darunter bestanden	245	50	22	115	18	38	-
<b>2024</b>	<b>Lehrgänge</b>	<b>2</b>	<b>1</b>	<b>1</b>	<b>1</b>	<b>1</b>	<b>1</b>	<b>766</b>
	<b>Teilnehmende</b>	<b>167</b>	<b>58</b>	<b>26</b>	<b>123</b>	<b>26</b>	<b>34</b>	<b>19.024</b>
	<b>darunter bestanden</b>	<b>160</b>	<b>58</b>	<b>26</b>	<b>118</b>	<b>26</b>	<b>32</b>	<b>-</b>

1 Bis 2019: Angestelltenlehrgang I.

2 Bis 2005: Angestelltenlehrgang II.

3 Qualifizierungslehrgang für Beamtinnen und Beamte des mittleren in den gehobenen Dienst.

4 Fortbildungslehrgang für den Kommunalen Ordnungsdienst.

Quelle: Verwaltungsschule des Gemeindetags Baden-Württemberg.

Stadt Karlsruhe | Amt für Stadtentwicklung – Statistikstelle | Statistisches Jahrbuch 2025.

Tabelle 835

**Volkshochschule Karlsruhe e. V.**

Jahr	Kursleitende/Dozierende	Kurse, Arbeitsgemeinschaften und ähnliches		Einzelveranstaltungen		Abendhauptschule <sup>1</sup>		Abendrealschule <sup>1</sup>		Abendgymnasium <sup>1</sup>	
		Anzahl	Teilnehmende	Anzahl	Teilnehmende	Schüler*innen	erfolgreicher Abschluss	Schüler*innen	erfolgreicher Abschluss	Schüler*innen	erfolgreicher Abschluss
2020	698	2.364	19.924	210	1.914	15	15	23	12	46	7
2021	480	1.648	12.135	253	2.099	15	6	19	10	49	8
2022	550	2.383	19.615	127	1.339	16	5	21	8	45	4
2023	569	2.646	23.860	281	2.784	20	4	25	8	43	2
<b>2024</b>	<b>583</b>	<b>2.783</b>	<b>26.226</b>	<b>257</b>	<b>2.947</b>	<b>19</b>	<b>9</b>	<b>33</b>	<b>3</b>	<b>38</b>	<b>8</b>

1 Schülerinnen und Schüler am Jahresende.

Abendschulen: siehe auch Tabellen 813 und 816.

Quelle: Volkshochschule Karlsruhe e. V.

Stadt Karlsruhe | Amt für Stadtentwicklung – Statistikstelle | Statistisches Jahrbuch 2025.